



ÅRSREGNSKAPET FOR REGNSKAPSÅRET 2021 - GENERELL INFORMASJON

Enheten

Organisasjonsnummer: 923 853 456
Organisasjonsform: Aksjeselskap
Foretaksnavn: PURSEA AS
Forretningsadresse: Bukkøya 1
8193 RØDØY

Regnskapsår

Årsregnskapets periode: 01.01.2021 - 31.12.2021

Konsern

Morselskap i konsern: Nei

Regnskapsregler

Regler for små foretak benyttet: Ja
Benyttet ved utarbeidelsen av årsregnskapet til selskapet: Regnskapslovens alminnelige regler

Årsregnskapet fastsatt av kompetent organ

Bekreftet av representant for selskapet: Carl Erik Bergwitz-Larsen
Dato for fastsettelse av årsregnskapet: 01.06.2022

Grunnlag for avgivelse

År 2021: Årsregnskapet er elektronisk innlevert
År 2020: Tall er hentet fra elektronisk innlevert årsregnskap fra 2021

Det er ikke krav til at årsregnskapet m.v. som sendes til Regnskapsregisteret er undertegnet. Kontrollen på at dette er utført ligger hos revisor/enhetens øverste organ. Sikkerheten ivaretas ved at innsender har rolle/rettighet for innsending av årsregnskapet via Altinn, og ved at det bekreftes at årsregnskapet er fastsatt av kompetent organ.

Brønnøysundregistrene, 09.07.2023



Resultatregnskap

Beløp i: NOK	Note	2021	2020
RESULTATREGNSKAP			
Inntekter			
Salgsinntekt			20 000
Annen driftsinntekt		560 000	375 000
Sum inntekter	1	560 000	395 000
Kostnader			
Endring i beholdning av varer under tilvirkning og ferdig tilvirkede varer		-284 246	
Varekostnad		312 077	112 500
Lønnskostnad	4	13 211	
Avskrivning av driftsmidler og immaterielle eiendeler	5	345 200	700
Annen driftskostnad	4	204 574	308 036
Sum kostnader	1	590 817	421 236
Driftsresultat		-30 817	-26 236
Finansinntekter og finanskostnader			
Annen renteinntekt		1 148	53
Annen finansinntekt		47	
Sum finansinntekter		1 195	53
Annen rentekostnad		12 000	
Annen finanskostnad		6 571	
Sum finanskostnader		18 571	
Netto finans		-17 376	53
Ordinært resultat før skattekostnad	2	-48 193	-26 183
Ordinært resultat etter skattekostnad		-48 193	-26 183
Årsresultat	7	-48 193	-26 183
Årsresultat etter minoritetsinteresser		-48 193	-26 183
Totalresultat		-48 193	-26 183



Resultatregnskap

Beløp i: NOK	Note	2021	2020
Overføringer og disponeringer			
Udekket tap		-48 193	-15 538
Overført fra annen egenkapital			-10 646
Sum overføringer og disponeringer		-48 193	-26 183



Balanse

Beløp i: NOK	Note	2021	2020
BALANSE - EIENDELER			
Anleggsmidler			
Immaterielle eiendeler			
Forskning og utvikling		807 176	
Sum immaterielle eiendeler		807 176	
Varige driftsmidler			
Tomter, bygninger o.a. fast eiendom	5	633 691	30 631
Sum varige driftsmidler	1, 5	633 691	30 631
Finansielle anleggsmidler			
Lån til foretak i samme konsern		338 586	
Investeringer i aksjer og andeler	6	70 364	10 000
Sum finansielle anleggsmidler		408 950	10 000
Sum anleggsmidler		1 849 816	40 631
Omløpsmidler			
Varer			
Sum varer		284 246	
Fordringer			
Kundefordringer		40 000	
Andre kortsiktige fordringer	1	3 215	3 215
Sum fordringer		43 215	3 215
Bankinnskudd, kontanter og lignende			
Bankinnskudd, kontanter o.l.		1 550 220	548 191
Sum bankinnskudd, kontanter og lignende		1 550 220	548 191
Sum omløpsmidler		1 877 681	551 406
SUM EIENDELER		3 727 497	592 037

BALANSE - EGENKAPITAL OG GJELD



Balanse

Beløp i: NOK	Note	2021	2020
Egenkapital			
Innskutt egenkapital			
Aksjekapital	3, 7	90 000	90 000
Sum innskutt egenkapital		90 000	90 000
Opptjent egenkapital			
Annen egenkapital	8		
Udekket tap	7	63 731	15 538
Sum opptjent egenkapital		-63 731	-15 538
Sum egenkapital	7	26 269	74 462
Gjeld			
Langsiktig gjeld			
Annen langsiktig gjeld			
Gjeld til kredittinstitusjoner		2 400 000	
Øvrig langsiktig gjeld		1 200 000	350 000
Sum annen langsiktig gjeld		3 600 000	350 000
Sum langsiktig gjeld		3 600 000	350 000
Kortsiktig gjeld			
Leverandørgjeld		101 351	170 259
Annen kortsiktig gjeld		-123	-2 685
Sum kortsiktig gjeld		101 228	167 574
Sum gjeld		3 701 228	517 574
SUM EGENKAPITAL OG GJELD		3 727 497	592 037



Brønnøysundregistrene

ÅRSREGNSKAP FOR REGNSKAPSÅRET 2021 - GENERELL INFORMASJON

Journalnummer: 2022 432283

Enheten

Organisasjonsnummer: 923 853 456
Organisasjonsform: Aksjeselskap
Foretaksnavn: PURSEA AS
Forretningsadresse: Bukkøya 1
8193 RØDØY

Regnskapsår

Årsregnskapets periode: 01.01.2021 - 31.12.2021

Konsern

Morselskap i konsern: Nei

Regnskapsregler

Regler for små foretak benyttet: Ja
Benyttet ved utarbeidelsen av
årsregnskapet til selskapet: Regnskapslovens alminnelige regler

Årsregnskapet fastsatt av kompetent organ

Bekreftet av representant for selskapet: Carl Erik Bergwitz-Larsen
Dato for fastsettelse av årsregnskapet: 01.06.2022

Revisjon

Selskapet har besluttet at årsregnskapet
ikke skal revideres: Ja
Årsregnskapet er utarbeidet av ekstern
autorisert regnskapsfører: Ja
Ekstern autorisert regnskapsfører har i
løpet av regnskapsåret bistått ved den
løpende regnskapsføringen eller utført
andre tjenester for selskapet enn å
utarbeide årsregnskapet: Ja

Grunnlag for avgivelse

År 2021: Årsregnskap er elektronisk innlevert.
År 2020: Tall er hentet fra elektronisk innlevert årsregnskap fra 2021.

Det er ikke krav til at årsregnskapet m.v. som sendes til Regnskapsregisteret er undertegnet. Kontrollen på at dette er utført ligger hos revisor/enhetens øverste organ. Sikkerheten ivaretas ved at innsender har rolle/rettighet for innsending av årsregnskapet via Altinn, og ved at det bekreftes at årsregnskapet er fastsatt av kompetent organ.

Brønnøysundregistrene, 09.06.2022

Brønnøysundregistrene
Postadresse: Postboks 900, 8910 Brønnøysund
Telefon: 75 00 75 00
E-post: firmapost@brreg.no Internett: www.brreg.no
Organisasjonsnummer: 974 760 673



Organisasjonsnr: 923 853 456
PURSEA AS

RESULTATREGNSKAP

Beløp i: NOK	Note	2021	2020
RESULTATREGNSKAP			
Inntekter			
Salgsinntekt			20 000
Annen driftsinntekt		560 000	375 000
Sum inntekter	1	560 000	395 000
Kostnader			
Endring i beholdning av varer under tilvirkning og ferdig tilvirkede varer		-284 246	
Varekostnad		312 077	112 500
Lønnskostnad	4	13 211	
Avskrivning av driftsmidler og immaterielle eiendeler	5	345 200	700
Annen driftskostnad	4	204 574	308 036
Sum kostnader	1	590 817	421 236
Driftsresultat		-30 817	-26 236
Finansinntekter og finanskostnader			
Annen renteinntekt		1 148	53
Annen finansinntekt		47	
Sum finansinntekter		1 195	53
Annen rentekostnad		12 000	
Annen finanskostnad		6 571	
Sum finanskostnader		18 571	
Netto finans		-17 376	53
Ordinært resultat før skattekostnad	2	-48 193	-26 183
Ordinært resultat etter skattekostnad		-48 193	-26 183
Årsresultat	7	-48 193	-26 183
Årsresultat etter minoritetsinteresser		-48 193	-26 183
Totalresultat		-48 193	-26 183
Overføringer og disponeringer			
Udekket tap		-48 193	-15 538
Overført fra annen egenkapital			-10 646



Sum overføringer og
disponeringer

-48 193

-26 183



Organisasjonsnr: 923 853 456
PURSEA AS

BALANSE

Beløp i: NOK	Note	2021	2020
--------------	------	------	------

BALANSE - EIENDELER

Anleggsmidler

Immaterielle eiendeler

Forskning og utvikling		807 176	
Sum immaterielle eiendeler		807 176	

Varige driftsmidler

Tomter, bygninger o.a. fast eiendom	5	633 691	30 631
Sum varige driftsmidler	1, 5	633 691	30 631

Finansielle anleggsmidler

Lån til foretak i samme konsern		338 586	
Investeringer i aksjer og andeler	6	70 364	10 000
Sum finansielle anleggsmidler		408 950	10 000

Sum anleggsmidler		1 849 816	40 631
--------------------------	--	------------------	---------------

Omløpsmidler

Varer

Sum varer		284 246	
------------------	--	----------------	--

Fordringer

Kundefordringer		40 000	
Andre kortsiktige fordringer	1	3 215	3 215
Sum fordringer		43 215	3 215

Bankinnskudd, kontanter og lignende

Bankinnskudd, kontanter o. l.		1 550 220	548 191
Sum bankinnskudd, kontanter og lignende		1 550 220	548 191

Sum omløpsmidler		1 877 681	551 406
-------------------------	--	------------------	----------------

SUM EIENDELER		3 727 497	592 037
----------------------	--	------------------	----------------

BALANSE - EGENKAPITAL OG GJELD

Egenkapital

Innskutt egenkapital

Aksjekapital	3, 7	90 000	90 000
--------------	------	--------	--------



Sum innskutt egenkapital		90 000	90 000
Opptjent egenkapital			
Annen egenkapital	8		
Udekket tap	7	63 731	15 538
Sum opptjent egenkapital		-63 731	-15 538
Sum egenkapital	7	26 269	74 462
Gjeld			
Langsiktig gjeld			
Annen langsiktig gjeld			
Gjeld til			
kredittinstitusjoner		2 400 000	
Øvrig langsiktig gjeld		1 200 000	350 000
Sum annen langsiktig gjeld		3 600 000	350 000
Sum langsiktig gjeld		3 600 000	350 000
Kortsiktig gjeld			
Leverandørgjeld		101 351	170 259
Annen kortsiktig gjeld		-123	-2 685
Sum kortsiktig gjeld		101 228	167 574
Sum gjeld		3 701 228	517 574
SUM EGENKAPITAL OG GJELD		3 727 497	592 037



Organisasjonsnr: 923 853 456
PURSEA AS

NOTEOPPLYSNINGER - SELSKAP - alle poster oppgitt i hele tall

Note

Antall aksjer og aksjeeiere

Note

4

Antall årsverk i regnskapsåret

Virksomheten har hatt følgende antall årsverk:
0.00

Omløpsmidler Startdato Sluttdato Endring

Skattemessig fremf.undersk. Startdato Sluttdato Endring

Kortsiktig gjeld Startdato Sluttdato Endring



BankID Signing
Carl Erik Bergwitz-Larsen
2022-06-01



BankID Signing
Martin Sæterstad Kulseng
2022-06-01



BankID Signing
Markus Alexander Lars Mober
2022-06-07

Årsregnskap 2021

Pursea AS

Resultatregnskap
Balanse
Noter til årsregnskapet

Org.nr.: 923 853 456



BankID Signing
Carl Erik Bergwitz-Larsen
2022-06-01

BankID Signing
Martin Sæterstad Kulseng
2022-06-01

BankID Signing
Markus Alexander Lars Mober
2022-06-07

RESULTATREGNSKAP

PURSEA AS


DRIFTSINNEKTER OG DRIFTSKOSTNADER	Note	2021	2020
Salgsinntekt		0	20 000
Annen driftsinntekt		560 000	375 000
Sum driftsinntekter	1	560 000	395 000
Varekostnad		312 077	112 500
End. beh. varer u.tilv. og ferdigvarer		-284 246	0
Lønnskostnad	4	13 211	0
Avskrivning av driftsmidler og immaterielle eiendeler	5	345 200	700
Annen driftskostnad	4	204 574	308 036
Sum driftskostnader	1	590 817	421 236
Driftsresultat		-30 817	-26 236
FINANSINNEKTER OG FINANSKOSTNADER			
Annen renteinntekt		1 148	53
Annen finansinntekt		47	0
Annen rentekostnad		12 000	0
Annen finanskostnad		6 571	0
Resultat av finansposter		-17 376	53
Ordinært resultat før skattekostnad	2	-48 193	-26 183
Ordinært resultat		-48 193	-26 183
EKSTRAORDINÆRE INNEKTER OG KOSTNADER			
Årsresultat	7	-48 193	-26 183
OVERFØRINGER			
Overført til udekket tap		48 193	15 538
Overført fra annen egenkapital		0	10 646
Sum overføringer		-48 193	-26 183


PURSEA AS

SIDE 2



 BankID Signing
Carl Erik Bergwitz-Larsen
2022-06-01

 BankID Signing
Martin Sæterstad Kulseng
2022-06-01

 BankID Signing
Markus Alexander Lars Mober
2022-06-07

BALANSE

PURSEA AS

EIENDELER	Note	2021	2020
ANLEGGSMIDLER			
IMMATERIELLE EIENDELER			
Forskning og utvikling		807 176	0
Sum immaterielle eiendeler		807 176	0
VARIGE DRIFTSMIDLER			
Tomter, bygninger o.a. fast eiendom	5	633 691	30 631
Sum varige driftsmidler	1, 5	633 691	30 631
FINANSIELLE ANLEGGSMIDLER			
Lån til foretak i samme konsern		38 586	0
Investeringer i aksjer og andeler	6	70 364	10 000
Andre langsiktige fordringer		300 000	0
Sum finansielle anleggsmidler		408 950	10 000
Sum anleggsmidler		1 849 816	40 631
OMLØPSMIDLER			
Lager av varer og annen beholdning		284 246	0
FORDRINGER			
Kundefordringer		40 000	0
Andre kortsiktige fordringer	1	3 215	3 215
Sum fordringer		43 215	3 215
INVESTERINGER			
Bankinnskudd, kontanter o.l.		1 550 220	548 191
Sum omløpsmidler		1 877 681	551 406
Sum eiendeler		3 727 497	592 037

PURSEA AS

SIDE 3



BankID Signing
Carl Erik Bergwitz-Larsen
2022-06-01

BankID Signing
Martin Sæterstad Kulseng
2022-06-01

BankID Signing
Markus Alexander Lars Moberg
2022-06-07

BALANSE

PURSEA AS

EGENKAPITAL OG GJELD	Note	2021	2020
EGENKAPITAL			
INNSKUTT EGENKAPITAL			
Aksjekapital	3, 7	90 000	90 000
Sum innskutt egenkapital		90 000	90 000
OPPTJENT EGENKAPITAL			
Udekket tap	7	-63 731	-15 538
Sum opptjent egenkapital		-63 731	-15 538
Sum egenkapital	7	26 269	74 462
GJELD			
AVSETNING FOR FORPLIKTELSER			
ANNEN LANGSIKTIG GJELD			
Gjeld til kredittinstitusjoner		2 400 000	0
Øvrig langsiktig gjeld		1 200 000	350 000
Sum annen langsiktig gjeld		3 600 000	350 000
KORTSIKTIG GJELD			
Leverandørgjeld		101 351	170 259
Annen kortsiktig gjeld		-123	-2 685
Sum kortsiktig gjeld		101 228	167 574
Sum gjeld		3 701 228	517 574
Sum egenkapital og gjeld		3 727 497	592 037

Rødøy, 01.06.2022
Styret i Pursea AS

Carl Erik Bergwitz-Larsen
Styrets leder/Daglig leder


Martin Sæterstad Kulseng
Styremedlem


Markus Alexander Lars Moberg
Styremedlem



Pursea AS
Noter til årsregnskapet 2021

 BankID Signing
Carl Erik Bergwitz-Larsen
2022-06-01

 BankID Signing
Martin Sæterstad Kulseng
2022-06-01

 BankID Signing
Markus Alexander Lars Mober
2022-06-07

Note 1 Regnskapsprinsipper

Årsregnskapet er satt opp i samsvar med regnskapsloven. Det er utarbeidet etter norske regnskapsstandarder.

DRIFTSINNETEKTER OG KOSTNADER

Inntektsføring skjer etter opptjeningsprinsippet som normalt vil være leveringstidspunktet for varer og tjenester. Kostnader medtas etter sammenstillingsprinsippet, dvs. at kostnader medtas i samme periode som tilhørende inntekter inntektsføres.

HOVEDREGEL FOR VURDERING OG KLASIFISERING AV EIENDELER OG GJELD

Eiendeler bestemt til varig eie eller bruk er klassifisert som anleggsmidler. Andre eiendeler er klassifisert som omløpsmidler. Fordringer som skal tilbakebetales innen et år er uansett klassifisert som omløpsmidler. Ved klassifisering av kortsiktig og langsiktig gjeld er analoge kriterier lagt til grunn.

Anleggsmidler vurderes til anskaffelseskost, men nedskrives til virkelig verdi når verdifallet forventes ikke å være forbigående. Anleggsmidler med begrenset økonomisk levetid avskrives planmessig. Langsiktig gjeld balanseføres til nominelt mottatt beløp på etableringstidspunktet.

Omløpsmidler vurderes til laveste av anskaffelseskost og virkelig verdi. Kortsiktig gjeld balanseføres til nominelt mottatt beløp på etableringstidspunktet.

Enkelte poster er vurdert etter andre regler. Postene det gjelder vil være blant de postene som omhandles nedenfor.

VARIGE DRIFTSMIDLER

Varige driftsmidler avskrives over forventet økonomisk levetid. Avskrivningene er som hovedregel fordelt lineært over antatt økonomisk levetid.

FORDRINGER


Kundefordringer og andre fordringer oppføres til pålydende etter fradrag for avsetning til forventet tap. Avsetning til tap gjøres på grunnlag av en individuell vurdering av de enkelte fordringene.


SKATT


Skattekostnaden i resultatregnskapet omfatter både periodens betalbare skatt og endring i utsatt skatt. Utsatt skatt er beregnet med 22% på grunnlag av de midlertidige forskjeller som eksisterer mellom regnskapsmessige og skattemessige verdier, samt ligningsmessig underskudd til fremføring ved utgangen av regnskapsåret. Skatteøkende og skattereduserende midlertidige forskjeller som reverserer eller kan reversere i samme periode er utlignet og nettoført. Utsatt skatt på merverdier i forbindelse med oppkjøp av datterselskap blir ikke utlignet.



Pursea AS
Noter til årsregnskapet 2021

 BankID Signing
Carl Erik Bergwitz-Larsen
2022-06-01

 BankID Signing
Martin Sæterstad Kulseng
2022-06-01

 BankID Signing
Markus Alexander Lars Mober
2022-06-07

Note 2 Skatt

Årets skattekostnad	2021	2020
Resultatført skatt på ordinært resultat:		
Betalbar skatt	0	0
Endring i utsatt skattefordel	0	0
Skattekostnad ordinært resultat	0	0
Skattepliktig inntekt:		
Ordinært resultat før skatt	-48 193	-26 183
Permanente forskjeller	1 050	14 900
Endring i midlertidige forskjeller	-157 097	-8 699
Skattepliktig inntekt	-204 240	-19 983
Betalbar skatt i balansen:		
Betalbar skatt på årets resultat	0	0
Sum betalbar skatt i balansen	0	0

Skatteeffekten av midlertidige forskjeller og underskudd til fremføring som har gitt opphav til utsatt skatt og utsatte skattefordeler, spesifisert på typer av midlertidige forskjeller


	2021	2020	Endring
Varige driftsmidler	164 996	8 699	-156 297
Fordringer	800	0	-800
Sum	165 796	8 699	-157 097
Akkumulert fremførbart underskudd	-243 576	-39 337	204 240
Inngår ikke i beregningen av utsatt skatt	77 780	30 638	-47 143
Utsatt skattefordel (22 %)	0	0	0


I henhold til God regnskapsskikk for små foretak balanseføres ikke utsatt skattefordel.



Pursea AS Noter til årsregnskapet 2021

 BankID Signing
Carl Erik Bergwitz-Larsen
2022-06-01

 BankID Signing
Martin Sæterstad Kulseng
2022-06-01

 BankID Signing
Markus Alexander Lars Mober
2022-06-07

Note 3 Aksjonærer

AKSJEKAPITALEN I PURSEA AS PR. 31.12 BESTÅR AV:

	Antall	Pålydende	Bokført
Ordinære aksjer	90	1 000,0	90 000
Sum	90		90 000

EIERSTRUKTUR

De største aksjonærene i % pr. 31.12 var:

	Ordinære	Eierandel	Stemmeandel
Carl Erik Bergwitz-Larsen	30	33,3	33,3
Norsk Natur AS	30	33,3	33,3
Selsøyvik Havbruk AS	30	33,3	33,3
Totalt antall aksjer	90	100,0	100,0

AKSJER OG OPSJONER EIET AV MEDLEMMER I STYRET OG DAGLIG LEDER:

Navn	Verv	Ordinære
Carl Erik Bergwitz-Larsen	Styrets leder/Daglig leder	30
Totalt antall aksjer		30

Note 4 Lønnskostnader, antall ansatte, godtgjørelser, lån til ansatte m.m.

Selskapet har ingen ansatte og ingen andre det betales godtgjørelser til.

REVISOR


Selskapet har valgt bort revisjon jfr Aksjelovens § 7-6 første ledd.


Note 5 Anleggsmidler


	Immaterielle eiendeler	Maskiner og anlegg	Sum
Anskaffelseskost pr. 01.01.21		31 331	31 331
+ Tilgang kjøpte driftsmidler	1 095 176	660 260	1 755 436
= Anskaffelseskost 31.12.21	1 095 176	691 591	1 786 767
Akkumulerte avskrivninger 31.12.21	288 000	57 900	345 900
= Bokført verdi 31.12.21	807 176	633 691	1 440 867
Årets ordinære avskrivninger	288 000	57 200	345 200
Økonomisk levetid	3 år		
Avskrivningsplan		saldo 10%	



Pursea AS
Noter til årsregnskapet 2021

 BankID Signing
Carl Erik Bergwitz-Larsen
2022-06-01

 BankID Signing
Martin Sæterstad Kulseng
2022-06-01

 BankID Signing
Markus Alexander Lars Mober
2022-06-07

Note 6 Verdipapirer

	Eier- andel	Stemme- andel	Anskaffelses kost	Balanseført verdi
ANLEGGSMIDLER				
Norwegian Seaweed Association AS	5,0%		10 000	10 000
Norwegian Seaweed Institute AS	51,1%	51,1%	60 364	60 364
Sum			70 364	70 364

Note 7 Egenkapital

	Aksjekapital	Udekket tap	Sum egenkapital
Pr. 01.01.2021	90 000	-15 538	74 462
Årets resultat		-48 193	-48 193
Pr 31.12.2021	90 000	-63 731	26 269

Note 8 Fortsatt drift

Resultatet for 2021 viser et underskudd på kr. 48 193 etter skatt. Soliditeten og likviditeten er fortsatt god og det er ikke noe som indikerer at driften ikke kan fortsette. Omsetningen forventer vi vil gi positive, men relativt lite bidrag til resultatet i årene som kommer. Styret vurderer at forutsetningene for fortsatt drift er til stede og legger det til grunn for sin virksomhet.

Det er etter regnskapsårets utgang ikke inntrådt forhold som etter styrets syn har betydning ved bedømmelse av regnskapet.