



ÅRSREGNSKAPET FOR REGNSKAPSÅRET 2020 - GENERELL INFORMASJON

Enheten

Organisasjonsnummer: 997 146 999
Organisasjonsform: Aksjeselskap
Foretaksnavn: HBF HOLDING AS
Forretningsadresse: Øvre Torvgate 24B
2815 GJØVIK

Regnskapsår

Årsregnskapets periode: 01.01.2020 - 31.12.2020

Konsern

Morselskap i konsern: Ja
Konsernregnskap lagt ved: Nei

Regnskapsregler

Regler for små foretak benyttet: Ja
Benyttet ved utarbeidelsen av årsregnskapet til selskapet: Regnskapslovens alminnelige regler

Årsregnskapet fastsatt av kompetent organ

Bekreftet av representant for selskapet: Hans Bernard Falk
Dato for fastsettelse av årsregnskapet: 30.08.2021

Grunnlag for avgivelse

År 2020: Årsregnskapet er elektronisk innlevert
År 2019: Tall er hentet fra elektronisk innlevert årsregnskap fra 2020

Det er ikke krav til at årsregnskapet m.v. som sendes til Regnskapsregisteret er undertegnet. Kontrollen på at dette er utført ligger hos revisor/enhetens øverste organ. Sikkerheten ivaretas ved at innsender har rolle/rettighet for innsending av årsregnskapet via Altinn, og ved at det bekreftes at årsregnskapet er fastsatt av kompetent organ.

Brønnøysundregistrene, 26.07.2022



Resultatregnskap

Beløp i: NOK	Note	2020	2019
RESULTATREGNSKAP			
Inntekter			
Salgsinntekt		2 840 047	2 272 751
Gevinst ved avgang av anleggsmidler		193 255	
Annen driftsinntekt		10 000	
Sum inntekter		3 043 302	2 272 751
Kostnader			
Varekostnad		101 815	49 338
Lønnskostnad	2	2 570 034	2 380 679
Avskrivning på driftsmidler	8	42 660	32 200
Annen driftskostnad	2	1 088 853	1 437 315
Sum kostnader		3 803 362	3 899 533
Driftsresultat		-760 060	-1 626 781
Finansinntekter og finanskostnader			
Inntekt på investering i datterselskap	3, 9	1 309 324	84 992
Inntekt på investering i annet foretak i samme konsern	5		
Renteinntekt fra foretak i samme konsern	9	108 000	99 000
Annen renteinntekt		19 998	20 680
Annen finansinntekt	3	569 060	2 004 668
Sum finansinntekter		2 006 382	2 209 341
Nedskrivning av andre finansielle anleggsmidler	3		1 035 000
Annen rentekostnad		11 296	103 182
Annen finanskostnad		820 800	
Sum finanskostnader		832 096	1 138 182
Netto finans		1 174 287	1 071 159
Ordinært resultat før skattekostnad		414 226	-555 623
Skattekostnad på ordinært resultat	10	12 843	-320 168
Ordinært resultat etter skattekostnad		401 383	-235 455
Årsresultat		401 383	-235 455



Resultatregnskap

Beløp i: NOK	Note	2020	2019
Årsresultat etter minoritetsinteresser		401 383	-235 455
Totalresultat		401 383	-235 455
Overføringer og disponeringer			
Overført annen egenkapital		401 383	-235 455
Sum overføringer og disponeringer		401 383	-235 455



Balanse

Beløp i: NOK	Note	2020	2019
BALANSE - EIENDELER			
Anleggsmidler			
Immaterielle eiendeler			
Utsatt skattefordel		233 664	246 507
Sum immaterielle eiendeler		233 664	246 507
Varige driftsmidler			
Tomter, bygninger o.a. fast eiendom	6, 8		
Maskiner og anlegg	6, 8		13 990
Skip og flytende installasjoner	6, 8		
Driftsløsøre, inventar o.a. utstyr	6, 8	75 000	103 670
Sum varige driftsmidler		75 000	117 660
Finansielle anleggsmidler			
Investering i datterselskap	3	5 220 800	6 141 600
Investeringer i tilknyttet selskap	3	6 088 493	6 088 493
Investeringer i aksjer og andeler	3	95 000	45 000
Lån tilknyttet selskap	9	7 606 850	7 606 850
Sum finansielle anleggsmidler		19 011 143	19 881 943
Sum anleggsmidler		19 319 807	20 246 110
Omløpsmidler			
Varer			
Fordringer			
Kundefordringer		230 395	593 004
Kundefordringer konsernselskap	9		
Andre kortsiktige fordringer		1 431 300	2 385 826
Fordringer konsernselskap	9	1 373 790	2 320 342
Fordringer tilknyttet selskap	9	1 390 395	790 939
Sum fordringer		4 425 880	6 090 112
Bankinnskudd, kontanter og lignende			
Bankinnskudd, kontanter o.l.	4	167 930	414 048
Sum bankinnskudd, kontanter og lignende		167 930	414 048



Balanse

Beløp i: NOK	Note	2020	2019
Sum omløpsmidler		4 593 810	6 504 160
SUM EIENDELER		23 913 617	26 750 270
BALANSE - EGENKAPITAL OG GJELD			
Egenkapital			
Innskutt egenkapital			
Aksjekapital	7	130 000	130 000
Beholdning av egne aksjer	7		
Overkurs		7 063	7 063
Sum innskutt egenkapital		137 063	137 063
Opptjent egenkapital			
Annen egenkapital		6 386 011	6 884 628
Sum opptjent egenkapital		6 386 011	6 884 628
Sum egenkapital	5	6 523 074	7 021 691
Gjeld			
Langsiktig gjeld			
Utsatt skatt	10		
Annen langsiktig gjeld			
Gjeld til kredittinstitusjoner	6		
Gjeld konsernselskap	9	16 320 928	12 657 155
Gjeld tilknyttet selskap	9		
Sum annen langsiktig gjeld		16 320 928	12 657 155
Sum langsiktig gjeld		16 320 928	12 657 155
Kortsiktig gjeld			
Leverandørgjeld		66 633	204 984
Betalbar skatt	10		
Skyldig offentlige avgifter		636 532	159 489
Konserngjeld	9		5 370 147
Annen kortsiktig gjeld		366 448	1 336 805



Balanse

Beløp i: NOK	Note	2020	2019
Sum kortsiktig gjeld		1 069 614	7 071 424
Sum gjeld		17 390 542	19 728 579
SUM EGENKAPITAL OG GJELD		23 913 617	26 750 270



Brønnøysundregistrene

ÅRSREGNSKAP FOR REGNSKAPSÅRET 2020 - GENERELL INFORMASJON

Journalnummer: 2021 766478

Enheten

Organisasjonsnummer: 997 146 999
Organisasjonsform: Aksjeselskap
Foretaksnavn: HBF HOLDING AS
Forretningsadresse: Øvre Torvgate 24B
2815 GJØVIK

Regnskapsår

Årsregnskapets periode: 01.01.2020 - 31.12.2020

Konsern

Morselskap i konsern: Ja
Konsernregnskap lagt ved: Nei

Regnskapsregler

Regler for små foretak benyttet: Ja
Benyttet ved utarbeidelsen av
årsregnskapet til selskapet: Regnskapslovens alminnelige regler

Årsregnskapet fastsatt av kompetent organ

Bekreftet av representant for selskapet: Hans Bernard Falk
Dato for fastsettelse av årsregnskapet: 30.08.2021

Grunnlag for avgivelse

År 2020: Årsregnskap er elektronisk innlevert.
År 2019: Tall er hentet fra elektronisk innlevert årsregnskap fra 2020.

Det er ikke krav til at årsregnskapet m.v. som sendes til Regnskapsregisteret er undertegnet. Kontrollen på at dette er utført ligger hos revisor/enhetens øverste organ. Sikkerheten ivaretas ved at innsender har rolle/rettighet for innsending av årsregnskapet via Altinn, og ved at det bekreftes at årsregnskapet er fastsatt av kompetent organ.

Brønnøysundregistrene, 02.10.2021



Organisasjonsnr: 997 146 999
HBF HOLDING AS

RESULTATREGNSKAP

Beløp i: NOK	Note	2020	2019
RESULTATREGNSKAP			
Inntekter			
Salgsinntekt		2 840 047	2 272 751
Gevinst ved avgang av anleggsmidler		193 255	
Annen driftsinntekt		10 000	
Sum inntekter		3 043 302	2 272 751
Kostnader			
Varekostnad		101 815	49 338
Lønnskostnad	2	2 570 034	2 380 679
Avskrivning på driftsmidler	8	42 660	32 200
Annen driftskostnad	2	1 088 853	1 437 315
Sum kostnader		3 803 362	3 899 533
Driftsresultat		-760 060	-1 626 781
Finansinntekter og finanskostnader			
Inntekt på investering i datterselskap	3, 9	1 309 324	84 992
Inntekt på investering i annet foretak i samme konsern	5		
Renteinntekt fra foretak i samme konsern	9	108 000	99 000
Annen renteinntekt		19 998	20 680
Annen finansinntekt	3	569 060	2 004 668
Sum finansinntekter		2 006 382	2 209 341
Nedskrivning av andre finansielle anleggsmidler	3		1 035 000
Annen rentekostnad		11 296	103 182
Annen finanskostnad		820 800	
Sum finanskostnader		832 096	1 138 182
Netto finans		1 174 287	1 071 159
Ordinært resultat før skattekostnad			
Skattekostnad på ordinært resultat	10	12 843	-320 168
Ordinært resultat etter skattekostnad		401 383	-235 455
Årsresultat		401 383	-235 455
Årsresultat etter minoritetsinteresser		401 383	-235 455



Totalresultat	401 383	-235 455
Overføringer og disponeringer		
Overført annen egenkapital	401 383	-235 455
Sum overføringer og disponeringer	401 383	-235 455



Organisasjonsnr: 997 146 999
HBF HOLDING AS

BALANSE

<u>Beløp i: NOK</u>	<u>Note</u>	<u>2020</u>	<u>2019</u>
BALANSE - EIENDELER			
Anleggsmidler			
Immaterielle eiendeler			
Utsatt skattefordel		233 664	246 507
Sum immaterielle eiendeler		233 664	246 507
Varige driftsmidler			
Tomter, bygninger o.a.			
fast eiendom	6, 8		
Maskiner og anlegg	6, 8		13 990
Skip og flytende			
installasjoner	6, 8		
Driftsløsøre, inventar o.			
a. utstyr	6, 8	75 000	103 670
Sum varige driftsmidler		75 000	117 660
Finansielle anleggsmidler			
Investering i datterselskap	3	5 220 800	6 141 600
Investeringer i			
tilknyttet selskap	3	6 088 493	6 088 493
Investeringer i aksjer og			
andeler	3	95 000	45 000
Lån tilknyttet selskap	9	7 606 850	7 606 850
Sum finansielle			
anleggsmidler		19 011 143	19 881 943
Sum anleggsmidler		19 319 807	20 246 110
Omløpsmidler			
Varer			
Fordringer			
Kundefordringer		230 395	593 004
Kundefordringer			
konsernselskap	9		
Andre kortsiktige			
fordringer		1 431 300	2 385 826
Fordringer konsernselskap	9	1 373 790	2 320 342
Fordringer tilknyttet			
selskap	9	1 390 395	790 939
Sum fordringer		4 425 880	6 090 112
Bankinnskudd, kontanter			
og lignende			
Bankinnskudd, kontanter o.			
l.	4	167 930	414 048
Sum bankinnskudd,			
kontanter og lignende		167 930	414 048



Sum omløpsmidler		4 593 810	6 504 160
SUM EIENDELER		23 913 617	26 750 270
BALANSE - EGENKAPITAL OG GJELD			
Egenkapital			
Innskutt egenkapital			
Aksjekapital	7	130 000	130 000
Beholdning av egne aksjer	7		
Overkurs		7 063	7 063
Sum innskutt egenkapital		137 063	137 063
Opptjent egenkapital			
Annen egenkapital		6 386 011	6 884 628
Sum opptjent egenkapital		6 386 011	6 884 628
Sum egenkapital	5	6 523 074	7 021 691
Gjeld			
Langsiktig gjeld			
Utsatt skatt	10		
Annen langsiktig gjeld			
Gjeld til kredittinstitusjoner	6		
Gjeld konsernselskap	9	16 320 928	12 657 155
Gjeld tilknyttet selskap	9		
Sum annen langsiktig gjeld		16 320 928	12 657 155
Sum langsiktig gjeld		16 320 928	12 657 155
Kortsiktig gjeld			
Leverandørgjeld		66 633	204 984
Betalbar skatt	10		
Skyldig offentlige avgifter		636 532	159 489
Konserngjeld	9		5 370 147
Annen kortsiktig gjeld		366 448	1 336 805
Sum kortsiktig gjeld		1 069 614	7 071 424
Sum gjeld		17 390 542	19 728 579
SUM EGENKAPITAL OG GJELD		23 913 617	26 750 270



Organisasjonsnr: 997 146 999
HBF HOLDING AS

NOTEOPPLYSNINGER - SELSKAP - alle poster oppgitt i hele tall

Note
2

Antall årsverk i regnskapsåret

Virksomheten har hatt følgende antall årsverk:
3.00



Årsregnskap 2020

Hbf Holding AS

Resultat
Balanse
Noter

Org.nr.: 997 146 999



RESULTATREGNSKAP

HBF HOLDING AS

DRIFTSINNEKTER OG DRIFTSKOSTNADER	Note	2020	2019
Salgsinntekt		2 840 047	2 272 751
Gevinst ved avgang av anleggsmidler		193 255	0
Annen driftsinntekt		10 000	0
Sum driftsinntekter		3 043 302	2 272 751
Varekostnad		101 815	49 338
Lønnskostnad	2	2 570 034	2 380 679
Avskrivning på driftsmidler	8	42 660	32 200
Annen driftskostnad	2	1 088 853	1 437 315
Sum driftskostnader		3 803 362	3 899 533
Driftsresultat		-760 060	-1 626 781
FINANSINNEKTER OG FINANSKOSTNADER			
Inntekt på investering i datterselskap	3, 9	1 309 324	84 992
Renteinntekt fra foretak i samme konsern	9	108 000	99 000
Annen renteinntekt		19 998	20 680
Annen finansinntekt	3	569 060	2 004 668
Nedskrivning av andre finansielle anleggsmidler	3	0	1 035 000
Annen rentekostnad		11 296	103 182
Annen finanskostnad		820 800	0
Resultat av finansposter		1 174 287	1 071 159
Ordinært resultat før skattekostnad		414 226	-555 623
Skattekostnad på ordinært resultat	10	12 843	-320 168
ORDINÆRT RESULTAT		401 383	-235 455
Årsresultat		401 383	-235 455
OVERFØRINGER			
Overført annen egenkapital		401 383	-235 455
Sum overføringer		401 383	-235 455



BALANSE

HBF HOLDING AS

EIENDELER	Note	2020	2019
IMMATERIELLE EIENDELER			
Utsatt skattefordel		233 664	246 507
Sum immaterielle eiendeler		233 664	246 507
VARIGE DRIFTSMIDLER			
Maskiner og anlegg	6, 8	0	13 990
Driftsløsøre, inventar o.a. utstyr	6, 8	75 000	103 670
Sum varige driftsmidler		75 000	117 660
FINANSIELLE ANLEGGSMIDLER			
Investeringer i datterselskap	3	5 220 800	6 141 600
Investeringer i tilknyttet selskap	3	6 088 493	6 088 493
Investeringer i aksjer og andeler	3	95 000	45 000
Lån tilknyttet selskap	9	7 606 850	7 606 850
Sum finansielle anleggsmidler		19 011 143	19 881 943
Sum anleggsmidler		19 319 807	20 246 110
OMLØPSMIDLER			
Kundefordringer		230 395	593 004
Andre kortsiktige fordringer		1 431 300	2 385 826
Fordringer konsernselskap	9	1 373 790	2 320 342
Fordringer tilknyttet selskap	9	1 390 395	790 939
Sum fordringer		4 425 880	6 090 112
BANKINNSKUDD, KONTANTER O.L.			
Bankinnskudd, kontanter o.l.	4	167 930	414 048
Sum bankinnskudd, kontanter o.l.		167 930	414 048
Sum omløpsmidler		4 593 810	6 504 160
Sum eiendeler		23 913 617	26 750 270



BALANSE

HBF HOLDING AS

EGENKAPITAL OG GJELD	Note	2020	2019
EGENKAPITAL			
INNSKUTT EGENKAPITAL			
Aksjekapital	7	130 000	130 000
Overkurs		7 063	7 063
Sum innskutt egenkapital		137 063	137 063
OPPTJENT EGENKAPITAL			
Annen egenkapital		6 386 011	6 884 628
Sum opptjent egenkapital		6 386 011	6 884 628
Sum egenkapital	5	6 523 074	7 021 691
GJELD			
ANNEN LANGSIKTIG GJELD			
Gjeld konsernselskap	9	16 320 928	12 657 155
Sum annen langsiktig gjeld		16 320 928	12 657 155
KORTSIKTIG GJELD			
Leverandørgjeld		66 633	204 984
Skyldig offentlige avgifter		636 532	159 489
Konserngjeld	9	0	5 370 147
Annen kortsiktig gjeld		366 448	1 336 805
Sum kortsiktig gjeld		1 069 614	7 071 424
Sum gjeld		17 390 542	19 728 579
Sum egenkapital og gjeld		23 913 617	26 750 270

Hunndalen, 25.08.2021
Styret i Hbf Holding AS

Jarle Stig Edler
styreleder

Hans Bernhard Falk
styremedlem/daglig leder



Noter 2020

Note 1 Regnskapsprinsipper

Årsregnskapet er satt opp i samsvar med regnskapsloven og god regnskapsskikk for små foretak. Det er utarbeidet etter norske regnskapsstandarder.

Driftsinntekter og kostnader

Inntektsføring skjer etter opptjeningsprinsippet som normalt vil være leveringstidspunktet for varer og tjenester. Kostnader medtas etter sammenstillingsprinsippet, dvs. at kostnader medtas i samme periode som tilhørende inntekter.

Hovedregel for vurdering og klassifisering av eiendeler og gjeld

Eiendeler bestemt til varig eie eller bruk er klassifisert som anleggsmidler. Andre eiendeler er klassifisert som omløpsmidler. Fordringer som skal tilbakebetales innen et år er uansett klassifisert som omløpsmidler. Ved klassifisering av kortsiktig og langsiktig gjeld er analoge kriterier lagt til grunn.

Anleggsmidler vurderes til anskaffelseskost, men nedskrives til virkelig verdi når verdifallet forventes ikke å være forbigående. Anleggsmidler med begrenset økonomisk levetid avskrives planmessig. Langsiktig gjeld balanseføres til nominelt mottatt beløp på etableringstidspunktet.

Omløpsmidler vurderes til laveste av anskaffelseskost og virkelig verdi. Kortsiktig gjeld balanseføres til nominelt mottatt beløp på etableringstidspunktet.

Varige driftsmidler

Varige driftsmidler avskrives over forventet økonomisk levetid. Avskrivningene er som hovedregel fordelt lineært over antatt økonomisk levetid.

Aksjer og andeler

Investeringer er vurdert etter kostmetoden. Langsiktige aksjeplasseringer er vurdert til laveste av kostpris og virkelig verdi. Det foretas nedskrivning til virkelig verdi når verdifallet skyldes årsaker som ikke kan antas å være forbigående og det må anses nødvendig etter god regnskapsskikk.

Fordringer

Kundefordringer og andre fordringer oppføres til pålydende etter fradrag for avsetning til forventet tap. Avsetning til tap gjøres på grunnlag av en individuell vurdering av de enkelte fordringene. I tillegg gjøres det for øvrige kundefordringer en uspesifisert avsetning for å dekke antatt tap.

Skatt

Skattekostnaden i resultatregnskapet omfatter både periodens betalbare skatt og endring i utsatt skatt. Utsatt skatt er beregnet med 22 % på grunnlag av de midlertidige forskjeller som eksisterer mellom regnskapsmessige og skattemessige verdier, samt ligningsmessig underskudd til fremføring ved utgangen av regnskapsåret. Skatteøkende og skattereduserende midlertidige forskjeller som reverserer eller kan reversere i samme periode er utlignet og nettoført.



Noter 2020

Note 2 Lønnskostnader, antall ansatte, godtgjørelser, lån til ansatte m.m.

Lønnskostnader	2020	2019
Lønninger	2 179 402	2 039 992
Arbeidsgiveravgift	355 731	309 951
Pensjonskostnader	0	0
Andre ytelser	34 823	30 737
Sum	2 569 956	2 380 679

Gjennomsnittlig antall årsverk 3 4

Ytelser til ledende personer	Daglig leder	Styret
Lønn	0	0
Annen godtgjørelse	0	0
Lån til daglig leder	671 100	

Pensjonsforpliktelser

Selskapet er pliktig til å ha tjenstepensjonsordning etter lov om obligatorisk tjenstepensjon. Selskapets pensjonsordninger tilfredsstiller kravene i denne lov.

Revisor

Kostnadsført revisjonshonorar for 2020 utgjør kr 42 675.
I tillegg kommer honorar for andre tjenester med kr 4 250.

Note 3 Investering i datterselskap, tilknyttede selskaper mv.

	Forretnings- kontor	Eierandel/ stemmeandel	Selskapets egenkapital	Selskapets resultat	Bokført verdi
Bralk Eiendom AS	Gjøvik	50 %	-427 260	- 245 348	5 275 000
Øvre Torvgate 24B AS	Gjøvik	100%	1 071 927	1 853	4 300 000
Nedre Torvgate 6 AS	Gjøvik	100%	30 000	85 273	30 000
RestorFX Bilsenter AS	Gjøvik	50%	131 915	-2 34 862	920 800
Aeropreta Norge AS	Oslo	33%	1 323 455	- 16 116	628 493
Flex Fitness AS	Gjøvik	50%	-1 930 598	-15 568	100 000
Sum					11 254 293

Selskapet faller inn under reglene for små foretak, definert av regnskapslovens § 1-6 og har med hjemmel i regnskapslovens § 3-2, 3. ledd unntatt å utarbeide konsernregnskap.

Note 4 Bundne midler

I posten inngår bundne skattetrekksmidler med kr. 76 329



Noter 2020

Note 5 Egenkapital

Aksjekapital	Overkursfond	Annen egenkapital	Sum egenkapital
--------------	--------------	-------------------	-----------------

Note 6 Langsiktig gjeld, fordringer, pantstillelser m.v

	2020	2019
Gjeld som forfaller mer enn fem år etter regnskapsårets slutt:	0	
Fordring som forfaller mer enn 1 år etter regnskapsårets slutt:	7 606 850	7 606 850
Langsiktig gjeld		
Gjeld som er sikret ved pant o.l.	0	0
Sum	0	0
Balansført verdi av pantsatte eiendeler		
Tomter, bygninger og annen fast eiendom	0	0
Maskiner og anlegg	0	13 990
Driftsløsøre inventar o.l	75 000	103 670
Varebeholdning	0	0
Sum pantsatte eiendeler	75 000	117 660

Note 7 Aksjonærer

Aksjekapitalen i Hbf Holding AS pr. 31.12 består av:

	Antall	Pålydende	Bokført
Ordinære aksjer	100	1 000	100 000
Sum	100		100 000

Eierstruktur

De største aksjonærene i % pr. 31.12 var:

	Ordinære	Eierandel	Stemmeandel
Hans Bernard Falk	100	100	100

Note 8 Anleggsmidler

	Bygninger og tomter	Driftsløsøre, inventar ol.	Sum
Anskaffelseskost pr. 01.01.20	264 716	226 255	490 971
+ Tilgang kjøpte driftsmidler		355 000	355 000
- Avgang i året		355 000	355 000
= Anskaffelseskost 31.12.20	264 716	226 255	490 971
Akkumulerte avskrivninger 31.12.20	264 716	151 251	415 968
= Bokført verdi 31.12.20	0	75 004	75 003
Årets ordinære avskrivninger		42 660	42 660

Hbf Holding AS

Side 7



Noter 2020

Økonomisk levetid	0-50 år	3-5 år
Avskrivningsplan		saldo 0%

Note 9 Mellomværende med selskap i samme konsern m.v.

Mellomværende	2020	2019
Øvre Torvgate 24 B konsernbidrag	1 200 000	0
Aeropreta Norge AS	149 000	139 000
Bralk Snertingdal AS	15 000	
Bralk Eiendom AS	7 606 850	7 606 850
Nedre Torvgate 6 AS, konsernbidrag	109 324	2 004 330
Sum fordringer	9 080 174	9 750 180
RestorFX Bilsenter AS	-2 307 956	-2 095 000
Øvre Torvgate 24 B AS	-11 312 155	-10 562 155
Nedre Torvgate AS	-2 700 817	0
Sum gjeld	-16 320 928	-12 657 155



Noter 2020

Note 10 Skatt

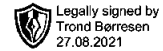
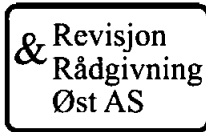
Årets skattekostnad	2020	2019
Resultatført skatt på ordinært resultat:		
Betalbar skatt	0	14 715
Endring i utsatt skattefordel	12 843	-334 883
Skattekostnad ordinært resultat	12 843	-320 168

Skattepliktig inntekt:		
Ordinært resultat før skatt	414 226	-555 623
Permanente forskjeller	-355 850	-966 569
Endring i midlertidige forskjeller	-94 174	137 520
Skattepliktig inntekt	-35 798	-1 384 672

Betalbar skatt i balansen:		
Betalbar skatt på årets resultat	-106 197	-18 698
Betalbar skatt på mottatt konsernbidrag	106 197	18 698
Sum betalbar skatt i balansen	0	0

Skatteeffekten av midlertidige forskjeller og underskudd til fremføring som har gitt opphav til utsatt skatt og utsatte skattefordeler, spesifisert på typer av midlertidige forskjeller

	2020	2019	Endring
Varige driftsmidler	99 297	-18 216	-117 512
Gevinst - og tapskonto	259 065	323 832	64 767
Avsetninger mv	0	-41 429	-41 429
Sum	358 362	264 187	-94 174
Akkumulert fremførbart underskudd	-1 420 470	-1 384 672	35 798
Grunnlag for utsatt skattefordel	-1 062 108	-1 120 485	-58 376
Utsatt skattefordel (22 %)	-233 664	-246 507	-12 843



Til generalforsamlingen i HBF Holding AS

UAVHENGIG REVISORS BERETNING

Uttalelse om revisjonen av årsregnskapet

Konklusjon

Vi har revidert HBF Holding AS' årsregnskap som viser et overskudd på kr 401 383. Årsregnskapet består av balanse per 31. desember 2020, resultatregnskap for regnskapsåret avsluttet per denne datoen og noter til årsregnskapet, herunder et sammendrag av viktige regnskapsprinsipper.

Etter vår mening er det medfølgende årsregnskapet avgitt i samsvar med lov og forskrifter og gir et rettviseende bilde av selskapets finansielle stilling per 31. desember 2020, og av dets resultater for regnskapsåret avsluttet per denne datoen i samsvar med regnskapslovens regler og god regnskapsskikk i Norge.

Grunnlag for konklusjonen

Vi har gjennomført revisjonen i samsvar med lov, forskrift og god revisjonsskikk i Norge, herunder de internasjonale revisjonsstandardene (ISA-ene). Våre oppgaver og plikter i henhold til disse standardene er beskrevet i *Revisors oppgaver og plikter ved revisjon av årsregnskapet*. Vi er uavhengige av selskapet slik det kreves i lov og forskrift, og har overholdt våre øvrige etiske forpliktelser i samsvar med disse kravene. Etter vår oppfatning er innhentet revisjonsbevis tilstrekkelig og hensiktsmessig som grunnlag for vår konklusjon.

Styrets og daglig leders ansvar for årsregnskapet

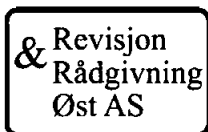
Styret og daglig leder (ledelsen) er ansvarlig for å utarbeide årsregnskapet i samsvar med lov og forskrifter, herunder for at det gir et rettviseende bilde i samsvar med regnskapslovens regler og god regnskapsskikk i Norge. Ledelsen er også ansvarlig for slik intern kontroll som den finner nødvendig for å kunne utarbeide et årsregnskap som ikke inneholder vesentlig feilinformasjon, verken som følge av misligheter eller utilsiktede feil.

Ved utarbeidelsen av årsregnskapet må ledelsen ta standpunkt til selskapets evne til fortsatt drift og opplyse om forhold av betydning for fortsatt drift. Forutsetningen om fortsatt drift skal legges til grunn for årsregnskapet så lenge det ikke er sannsynlig at virksomheten vil bli avvirket.

Revisors oppgaver og plikter ved revisjonen av årsregnskapet

Vårt mål er å oppnå betryggende sikkerhet for at årsregnskapet som helhet ikke inneholder vesentlig feilinformasjon, verken som følge av misligheter eller utilsiktede feil, og å avgi en revisjonsberetning som inneholder vår konklusjon. Betryggende sikkerhet er en høy grad av sikkerhet, men ingen garanti for at en revisjon utført i samsvar med lov, forskrift og god revisjonsskikk i Norge, herunder ISA-ene, alltid vil avdekke vesentlig feilinformasjon som eksisterer. Feilinformasjon kan oppstå som følge av misligheter eller utilsiktede feil. Feilinformasjon blir vurdert som vesentlig dersom den enkeltvis eller samlet med rimelighet kan forventes å påvirke økonomiske beslutninger som brukerne foretar basert på årsregnskapet.

For videre beskrivelse av revisors oppgaver og plikter vises det til <https://revisorforeningen.no/revisjonsberetninger>



Uttalelse om øvrige lovmessige krav

Konklusjon om registrering og dokumentasjon

Basert på vår revisjon av årsregnskapet som beskrevet ovenfor, og kontrollhandlinger vi har funnet nødvendig i henhold til internasjonal standard for attestasjonsoppdrag (ISAE) 3000

«Attestasjonsoppdrag som ikke er revisjon eller forenklet revisorkontroll av historisk finansiell informasjon», mener vi at ledelsen har oppfylt sin plikt til å sørge for ordentlig og oversiktlig registrering og dokumentasjon av selskapets regnskapsopplysninger i samsvar med lov og god bokføringsskikk i Norge.

Gjøvik, den 27 august 2021

Trond Børresen
Statsautorisert revisor

elektronisk signert