



## ÅRSREGNSKAPET FOR REGNSKAPSÅRET 2025 - GENERELL INFORMASJON

### Enheten

Organisasjonsnummer: 999 033 202  
Organisasjonsform: Aksjeselskap  
Foretaksnavn: BOZAN AS  
Forretningsadresse: Havnelageret  
Langkaia 1  
0150 OSLO

### Regnskapsår

Årsregnskapets periode: 01.01.2025 - 31.12.2025

### Konsern

Morselskap i konsern: Nei

### Regnskapsregler

Regler for små foretak benyttet: Ja  
Benyttet ved utarbeidelsen av årsregnskapet til selskapet: Regnskapslovens alminnelige regler

### Årsregnskapet fastsatt av kompetent organ

Bekreftet av representant for selskapet: Susanne Sæland Hannestad  
Dato for fastsettelse av årsregnskapet: 16.03.2026

### Grunnlag for avgivelse

År 2025: Årsregnskapet er elektronisk innlevert  
År 2024: Tall er hentet fra elektronisk innlevert årsregnskap fra 2025

*Det er ikke krav til at årsregnskapet m.v. som sendes til Regnskapsregisteret er undertegnet. Kontrollen på at dette er utført ligger hos revisor/enhetens øverste organ. Sikkerheten ivaretas ved at innsender har rolle/rettighet for innsending av årsregnskapet via Altinn, og ved at det bekreftes at årsregnskapet er fastsatt av kompetent organ.*

Brønnøysundregistrene, 22.04.2026



## Resultatregnskap

Beløp i: NOK	Note	2025	2024
<b>RESULTATREGNSKAP</b>			
<b>Inntekter</b>			
Salgsinntekt		1 001 097	1 082 476
<b>Sum inntekter</b>		<b>1 001 097</b>	<b>1 082 476</b>
<b>Kostnader</b>			
Lønnskostnad	1, 2	733 037	873 638
Annen driftskostnad		165 471	247 563
<b>Sum kostnader</b>		<b>898 508</b>	<b>1 121 201</b>
<b>Driftsresultat</b>		<b>102 589</b>	<b>-38 725</b>
<b>Finansinntekter og finanskostnader</b>			
Annen renteinntekt		194	156
Annen finansinntekt		13 757	0
<b>Sum finansinntekter</b>		<b>13 951</b>	<b>156</b>
Verdireduksjon av finansielle instrumenter vurdert til virkelig verdi	3	1 565	38 976
Annen rentekostnad		0	142
Annen finanskostnad		1 947	83 032
<b>Sum finanskostnader</b>		<b>3 512</b>	<b>122 150</b>
<b>Netto finans</b>		<b>10 439</b>	<b>-121 994</b>
<b>Resultat før skattekostnad</b>		<b>113 028</b>	<b>-160 719</b>
Skattekostnad	4, 5	23 598	-9 838
<b>Årsresultat</b>		<b>89 429</b>	<b>-150 882</b>
Annen egenkapital		89 429	-150 882



### Balanse

Beløp i: NOK	Note	2025	2024
<b>BALANSE - EIENDELER</b>			
<b>Anleggsmidler</b>			
<b>Immaterielle eiendeler</b>			
Utsatt skattefordel	4, 5	159 895	183 493
<b>Sum immaterielle eiendeler</b>		<b>159 895</b>	<b>183 493</b>
<b>Varige driftsmidler</b>			
<b>Sum varige driftsmidler</b>		<b>0</b>	<b>0</b>
<b>Finansielle anleggsmidler</b>			
Investeringer i tilknyttet selskap		15 000	15 000
Investeringer i aksjer og andeler		415 334	421 380
<b>Sum finansielle anleggsmidler</b>	3	<b>430 334</b>	<b>436 380</b>
<b>Sum anleggsmidler</b>		<b>590 229</b>	<b>619 873</b>
<b>Omløpsmidler</b>			
<b>Varer</b>			
<b>Fordringer</b>			
Andre kortsiktige fordringer		5 430	0
<b>Sum fordringer</b>		<b>5 430</b>	<b>0</b>
<b>Investeringer</b>			
<b>Sum investeringer</b>		<b>0</b>	<b>0</b>
<b>Bankinnskudd, kontanter og lignende</b>			
Bankinnskudd, kontanter og lignende		332 602	236 122
<b>Sum bankinnskudd, kontanter og lignende</b>		<b>332 602</b>	<b>236 122</b>
<b>Sum omløpsmidler</b>		<b>338 032</b>	<b>236 122</b>
<b>SUM EIENDELER</b>		<b>928 261</b>	<b>855 995</b>

### BALANSE - EGENKAPITAL OG GJELD



## Balanse

Beløp i: NOK	Note	2025	2024
<b>Egenkapital</b>			
<b>Innskutt egenkapital</b>			
Aksjekapital	6	30 000	30 000
<b>Sum innskutt egenkapital</b>		<b>30 000</b>	<b>30 000</b>
<b>Opptjent egenkapital</b>			
Annen egenkapital		596 438	507 009
<b>Sum opptjent egenkapital</b>		<b>596 438</b>	<b>507 009</b>
<b>Sum egenkapital</b>		<b>626 438</b>	<b>537 009</b>
<b>Gjeld</b>			
<b>Langsiktig gjeld</b>			
Sum avsetninger for forpliktelser		0	0
Annen langsiktig gjeld			
<b>Sum annen langsiktig gjeld</b>		<b>0</b>	<b>0</b>
<b>Kortsiktig gjeld</b>			
Skyldige offentlige avgifter		171 331	209 171
Annen kortsiktig gjeld		130 492	109 815
<b>Sum kortsiktig gjeld</b>		<b>301 822</b>	<b>318 986</b>
<b>Sum gjeld</b>		<b>301 822</b>	<b>318 986</b>
<b>SUM EGENKAPITAL OG GJELD</b>		<b>928 261</b>	<b>855 995</b>



## Brønnøysundregistrene

### ÅRSREGNSKAP FOR REGNSKAPSÅRET 2025 - GENERELL INFORMASJON

Journalnummer: 2026 388357

#### Virksomheten

Organisasjonsnummer: 999 033 202  
Organisasjonsform: Aksjeselskap  
Foretaksnavn: BOZAN AS  
Forretningsadresse: Havnelageret  
Langkaia 1  
0150 OSLO

#### Regnskapsår

Årsregnskapets periode: 01.01.2025 - 31.12.2025

#### Konsern

Morselskap i konsern: Nei

#### Regnskapsregler

Regler for små foretak benyttet: Ja  
Benyttet ved utarbeidelsen av årsregnskapet: Regnskapslovens alminnelige regler

#### Årsregnskapet fastsatt av kompetent organ

Bekreftet av: Susanne Seland Hannestad  
Dato for fastsettelse av årsregnskapet: 16.03.2026

#### Revisjon

Selskapet har besluttet at årsregnskapet ikke skal revideres: Ja  
Årsregnskapet er utarbeidet av ekstern autorisert regnskapsfører: Ja  
Ekstern autorisert regnskapsfører har i løpet av regnskapsåret bistått ved den løpende regnskapsføringen eller utført andre tjenester for selskapet enn å utarbeide årsregnskapet: Ja

#### Grunnlag for avgivelse

År 2025: Årsregnskap er elektronisk innlevert.  
År 2024: Tall er hentet fra elektronisk innlevert årsregnskap fra 2025.

*Virksomheten sitt øverste organ er ansvarlig for at årsregnskapet er signert. Det er mulig å levere årsregnskap uten signatur fordi sikkerheten for rett rapportering er ivarettatt ved at innsenderen har rolle/rettighet for innsending i Altinn. Navnet på representanten, som bekrefter at årsregnskapet er godkjent, er i tillegg oppgitt.*

Brønnøysundregistrene, 21.04.2026

---

Brønnøysundregistrene  
Postadresse: Postboks 900, 8910 Brønnøysund  
Telefon: 75 00 75 00  
E-post: firmapost@brreg.no Internett: www.brreg.no  
Organisasjonsnummer: 974 760 673



Organisasjonsnr: 999 033 202  
BOZAN AS

## RESULTATREGNSKAP

<b>Beløp i: NOK</b>	<b>Note</b>	<b>2025</b>	<b>2024</b>
<b>RESULTATREGNSKAP</b>			
<b>Inntekter</b>			
Salgsinntekt		1 001 097	1 082 476
<b>Sum inntekter</b>		<b>1 001 097</b>	<b>1 082 476</b>
<b>Kostnader</b>			
Lønnskostnad	1, 2	733 037	873 638
Annen driftskostnad		165 471	247 563
<b>Sum kostnader</b>		<b>898 508</b>	<b>1 121 201</b>
<b>Driftsresultat</b>		<b>102 589</b>	<b>-38 725</b>
<b>Finansinntekter og finanskostnader</b>			
Annen renteinntekt		194	156
Annen finansinntekt		13 757	0
<b>Sum finansinntekter</b>		<b>13 951</b>	<b>156</b>
Verdireduksjon av finansielle instrumenter vurdert til virkelig verdi 3			
Annen rentekostnad		1 565	38 976
Annen finanskostnad		0	142
<b>Sum finanskostnader</b>		<b>1 947</b>	<b>83 032</b>
<b>Netto finans</b>		<b>10 439</b>	<b>-121 994</b>
<b>Resultat før skattekostnad</b>		<b>113 028</b>	<b>-160 719</b>
Skattekostnad	4, 5	23 598	-9 838
<b>Årsresultat</b>		<b>89 429</b>	<b>-150 882</b>
Annen egenkapital		89 429	-150 882



Organisasjonsnr: 999 033 202  
BOZAN AS

## BALANSE

Beløp i: NOK	Note	2025	2024
--------------	------	------	------

### BALANSE - EIENDELER

#### Anleggsmidler

##### Immaterielle eiendeler

Utsatt skattefordel	4, 5	159 895	183 493
Sum immaterielle eiendeler		159 895	183 493

##### Varige driftsmidler

Sum varige driftsmidler		0	0
-------------------------	--	---	---

##### Finansielle anleggsmidler

Investeringer i tilknyttet selskap		15 000	15 000
Investeringer i aksjer og andeler		415 334	421 380
Sum finansielle anleggsmidler	3	430 334	436 380

Sum anleggsmidler		590 229	619 873
-------------------	--	---------	---------

#### Omløpsmidler

##### Varer

##### Fordringer

Andre kortsiktige fordringer		5 430	0
Sum fordringer		5 430	0

##### Investeringer

Sum investeringer		0	0
-------------------	--	---	---

##### Bankinnskudd, kontanter og lignende

Bankinnskudd, kontanter og lignende		332 602	236 122
Sum bankinnskudd, kontanter og lignende		332 602	236 122

Sum omløpsmidler		338 032	236 122
------------------	--	---------	---------

SUM EIENDELER		928 261	855 995
---------------	--	---------	---------

### BALANSE - EGENKAPITAL OG GJELD

#### Egenkapital

##### Innskutt egenkapital

Aksjekapital	6	30 000	30 000
Sum innskutt egenkapital		30 000	30 000



<b>Opptjent egenkapital</b>		
Annen egenkapital	596 438	507 009
<b>Sum opptjent egenkapital</b>	<b>596 438</b>	<b>507 009</b>
<b>Sum egenkapital</b>	<b>626 438</b>	<b>537 009</b>
<b>Gjeld</b>		
Langsiktig gjeld		
Sum avsetninger for forpliktelse	0	0
Annen langsiktig gjeld		
Sum annen langsiktig gjeld	0	0
<b>Kortsiktig gjeld</b>		
Skyldige offentlige avgifter	171 331	209 171
Annen kortsiktig gjeld	130 492	109 815
<b>Sum kortsiktig gjeld</b>	<b>301 822</b>	<b>318 986</b>
<b>Sum gjeld</b>	<b>301 822</b>	<b>318 986</b>
<b>SUM EGENKAPITAL OG GJELD</b>	<b>928 261</b>	<b>855 995</b>



Organisasjonsnr: 999 033 202  
BOZAN AS

**NOTEOPPLYSNINGER - SELSKAP** - alle poster oppgitt i hele tall

## Note

### Regnskapsprinsipper

Årsregnskapet er satt opp i samsvar med regnskapsloven og god regnskapsskikk for små foretak.

Salgsinntekter

Tjenester inntektsføres etter hvert som de leveres.

Klassifisering og vurdering av balanseposter

Anleggsmidler er eiendeler bestemt til varig eie eller bruk.

Fordringer klassifiseres som omløpsmidler hvis de forfaller til betaling innen ett år etter transaksjonsdagen. Tilsvarende klassifiseres gjeld som kortsiktig hvis gjelden forfaller til betaling innen ett år. Langsiktig gjeld er gjeld som forfaller senere enn ett år etter transaksjonsdagen. Første års avdrag på langsiktige fordringer og langsiktig gjeld klassifiseres likevel ikke som omløpsmiddel og kortsiktig gjeld.

Omløpsmidler vurderes til laveste av anskaffelseskost og virkelig verdi. Kortsiktig gjeld balanseføres til nominelt beløp på etableringstidspunktet. Anleggsmidler vurderes til anskaffelseskost. Varige anleggsmidler avskrives etter en fornuftig avskrivningsplan. Anleggsmidlene nedskrives til virkelig verdi ved verdifall som ikke forventes å være forbigående. Langsiktig gjeld med unntak av andre avsetninger balanseføres til nominelt beløp på etableringstidspunktet.

Fordringer

Kundefordringer og andre fordringer er oppført i balansen til pålydende.

Forøvrig er følgende regnskapsprinsipper anvendt:

Forsikret pensjonsforpliktelse er ikke balanseført - kostnaden er lik premien. Fordringer og gjeld i utenlandsk valuta er verdsatt til kursen ved regnskapsårets slutt. Kursgevinster og kurstap i utenlandsk valuta føres som finansinntekt og finanskosnad. Kostmetoden er benyttet for investeringer i tilknyttet selskap.

Skatt

Skattekostnaden i resultatregnskapet omfatter både periodens betalbare skatt og endring i utsatt skatt. Utsatt skatt er beregnet med 22% på grunnlag av de midlertidige forskjeller som eksisterer mellom regnskapsmessige og skattemessige verdier, samt skattemessig underskudd til fremføring ved utgangen av regnskapsåret. Skatteøkende og skattereduserende midlertidige forskjeller som reverserer eller kan reversere i samme periode er fastsatt og skattevirkningen er beregnet på nettogrunnlaget.

Selskapet har ikke

endret regnskapsprinsipp fra 2024 til 2025.

## Note

2

### Antall årsverk i regnskapsåret

1.00



## Note

1

### Spesifisering av resultatregnskapet

#### Lønnskostnader

<u>Lønn</u>	<u>Årets</u>	<u>Fjorårets</u>
	583819.00	685800.00
<u>Folketrygdavgift</u>	<u>Årets</u>	<u>Fjorårets</u>
	90628.00	109474.00
<u>Pensjonskostnader</u>	<u>Årets</u>	<u>Fjorårets</u>
	45985.00	74232.00
<u>Andre ytelser</u>	<u>Årets</u>	<u>Fjorårets</u>
	12605.00	4132.00
<u>Sum lønnskostnader</u>	<u>Årets</u>	<u>Fjorårets</u>
	733037.00	873638.00

## Note

3

### Virkelig verdi og resultatført verdiendr. i perioden, finansielle instrumenter

<u>Eiendel</u>	<u>Virk. verdi</u>	<u>Verdiendring</u>
Investering i aksjer og andeler	64294.00	1565.00
<u>Sum</u>	<u>Virk. Verdi</u>	<u>Verdiendring</u>
	64294.00	1565.00

#### Mer om finansielle instrumenter

Bokført verdi utgjør kr. 430 334

#### Beskrivelse av finansielle derivater



Årsregnskap for

**BOZAN AS**

999033202

Regnskapsår

01.01.2025 - 31.12.2025



BOZAN AS  
999 033 202

## Resultatregnskap

	Note	2025	2024
<b>Driftsinntekter</b>			
Salgsinntekt		1 001 097	1 082 476
<b>Sum driftsinntekter</b>		<b>1 001 097</b>	<b>1 082 476</b>
<b>Driftskostnader</b>			
Lønnskostnad	1, 2	-733 037	-873 638
Annen driftskostnad		-165 471	-247 563
<b>Sum driftskostnader</b>		<b>-898 508</b>	<b>-1 121 201</b>
<b>Driftsresultat</b>		<b>102 589</b>	<b>-38 725</b>
<b>Finansinntekter</b>			
Annen renteinntekt		194	156
Annen finansinntekt		13 757	0
<b>Sum finansinntekter</b>		<b>13 951</b>	<b>156</b>
<b>Finanskostnader</b>			
Verdireduksjon av finansielle instrumenter vurdert til virkelig verdi	3	-1 565	-38 976
Annen rentekostnad		0	-142
Annen finanskostnad		-1 947	-83 032
<b>Sum finanskostnader</b>		<b>-3 512</b>	<b>-122 150</b>
<b>Netto finans</b>		<b>10 439</b>	<b>-121 994</b>
<b>Resultat før skattekostnad</b>		<b>113 028</b>	<b>-160 719</b>
Skattekostnad	4, 5	-23 598	9 838
<b>Årsresultat</b>		<b>89 429</b>	<b>-150 882</b>
<b>Overføringer</b>			
Annen egenkapital		89 429	-150 882
<b>Sum overføringer</b>		<b>89 429</b>	<b>-150 882</b>



BOZAN AS  
999 033 202

## Balanse

	Note	31.12.2025	31.12.2024
<b>EIENDELER</b>			
<b>Anleggsmidler</b>			
<b>Immaterielle eiendeler</b>			
Utsatt skattefordel	4, 5	159 895	183 493
<b>Sum immaterielle eiendeler</b>		<b>159 895</b>	<b>183 493</b>
<b>Finansielle anleggsmidler</b>			
Investeringer i tilknyttet selskap		15 000	15 000
Investeringer i aksjer og andeler		415 334	421 380
<b>Sum finansielle anleggsmidler</b>	3	<b>430 334</b>	<b>436 380</b>
<b>Sum anleggsmidler</b>		<b>590 229</b>	<b>619 873</b>
<b>Omløpsmidler</b>			
<b>Fordringer</b>			
Andre kortsiktige fordringer		5 430	0
<b>Sum fordringer</b>		<b>5 430</b>	<b>0</b>
<b>Bankinnskudd, kontanter og lignende</b>			
Bankinnskudd, kontanter og lignende		332 602	236 122
<b>Sum bankinnskudd, kontanter og lignende</b>		<b>332 602</b>	<b>236 122</b>
<b>Sum omløpsmidler</b>		<b>338 032</b>	<b>236 122</b>
<b>SUM EIENDELER</b>		<b>928 261</b>	<b>855 995</b>



BOZAN AS  
999 033 202

## Balanse

	Note	31.12.2025	31.12.2024
<b>EGENKAPITAL OG GJELD</b>			
<b>Egenkapital</b>			
<b>Innskutt egenkapital</b>			
Aksjekapital	6	30 000	30 000
<b>Sum innskutt egenkapital</b>		<b>30 000</b>	<b>30 000</b>
<b>Opptjent egenkapital</b>			
Annen egenkapital		596 438	507 009
<b>Sum opptjent egenkapital</b>		<b>596 438</b>	<b>507 009</b>
<b>Sum egenkapital</b>		<b>626 438</b>	<b>537 009</b>
<b>Gjeld</b>			
<b>Kortsiktig gjeld</b>			
Skyldige offentlige avgifter		171 331	209 171
Annen kortsiktig gjeld		130 492	109 815
<b>Sum kortsiktig gjeld</b>		<b>301 822</b>	<b>318 986</b>
<b>Sum gjeld</b>		<b>301 822</b>	<b>318 986</b>
<b>SUM EGENKAPITAL OG GJELD</b>		<b>928 261</b>	<b>855 995</b>

OSLO, 16.03.2026

Susanne Sæland Hannestad  
styrets leder / daglig leder



BOZAN AS  
999 033 202

## Noter

### Regnskapsprinsipper

Årsregnskapet er satt opp i samsvar med regnskapsloven og god regnskapsskikk for små foretak.

### Salgsinntekter

Tjenester inntektsføres etter hvert som de leveres.

### Klassifisering og vurdering av balanseposter

Anleggsmidler er eiendeler bestemt til varig eie eller bruk. Fordringer klassifiseres som omløpsmidler hvis de forfaller til betaling innen ett år etter transaksjonsdagen. Tilsvarende klassifiseres gjeld som kortsiktig hvis gjelden forfaller til betaling innen ett år. Langsiktig gjeld er gjeld som forfaller senere enn ett år etter transaksjonsdagen. Første års avdrag på langsiktige fordringer og langsiktig gjeld klassifiseres likevel ikke som omløpsmiddel og kortsiktig gjeld.

Omløpsmidler vurderes til laveste av anskaffelseskost og virkelig verdi. Kortsiktig gjeld balanseføres til nominelt beløp på etableringstidspunktet. Anleggsmidler vurderes til anskaffelseskost. Varige anleggsmidler avskrives etter en fornuftig avskrivningsplan. Anleggsmidlene nedskrives til virkelig verdi ved verdifall som ikke forventes å være forbigående. Langsiktig gjeld med unntak av andre avsetninger balanseføres til nominelt beløp på etableringstidspunktet.

### Fordringer

Kundefordringer og andre fordringer er oppført i balansen til pålydende.

### Forøvrig er følgende regnskapsprinsipper anvendt:

Forsikret pensjonsforpliktelse er ikke balanseført - kostnaden er lik premien. Fordringer og gjeld i utenlandsk valuta er verdsatt til kursen ved regnskapsårets slutt. Kursgevinster og kurstap i utenlandsk valuta føres som finansinntekt og finanskosnad. Kostmetoden er benyttet for investeringer i tilknyttet selskap.

### Skatt

Skattekostnaden i resultatregnskapet omfatter både periodens betalbare skatt og endring i utsatt skatt. Utsatt skatt er beregnet med 22% på grunnlag av de midlertidige forskjeller som eksisterer mellom regnskapsmessige og skattemessige verdier, samt skattemessig underskudd til fremføring ved utgangen av regnskapsåret. Skatteøkende og skattereduserende midlertidige forskjeller som reverserer eller kan reversere i samme periode er fastsatt og skattevirkningen er beregnet på nettogrunnlaget.

Selskapet har ikke endret regnskapsprinsipp fra 2024 til 2025.

### Note 1 - Lønnskostnader

Spesifikasjon av lønnskostnader	2025	2024
Lønn	583 819	685 800
Arbeidsgiveravgift	90 628	109 474
Pensjonskostnader	45 985	74 232
Andre relaterte ytelser	12 605	4 132
<b>Sum</b>	<b>733 037</b>	<b>873 638</b>

### Note 2 - Antall årsverk

Antall årsverk sysselsatt i regnskapsåret: 1



BOZAN AS  
999 033 202

## Note 3 - Virkelig verdi av finansielle instrumenter

Eiendel	Virkelig verdi	Periodens resultatførte verdiendringer
Investering i aksjer og andeler	64 294	1 565

### Mer om finansielle instrumenter

Bokført verdi utgjør kr. 430 334

## Note 4 - Spesifisering av skatt

Skattekostnad	2025	2024
+/- Endringer i utsatt skatt/utsatt skattefordel	23 598	-9 838
<b>Skattekostnad</b>	<b>23 598</b>	<b>-9 838</b>
<b>Skattepliktig inntekt</b>		
Resultat før skatt	113 028	-160 719
Permanente forskjeller	-5 763	116 002
- Anvendelse av fremførbart underskudd	-107 265	0
<b>Skattepliktig inntekt</b>	<b>0</b>	<b>-44 717</b>

## Note 5 - Midlertidige forskjeller - utsatt skatt/skattefordel

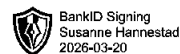
Utsatt skatt/utsatt skattefordel i balansen avsettes på grunnlag av forskjeller mellom regnskapsmessige og skattemessige verdier i henhold til norsk regnskapsstandard for skatt.

Midlertidige skatteøkende og skattereduserende forskjeller som kan utlignes er nettoført.

Midlertidige forskjeller knyttet til:	01.01.2025	31.12.2025	Endring
Fremførbart underskudd	-834 060	-726 795	-107 265
<b>Netto forskjeller</b>	<b>-834 060</b>	<b>-726 795</b>	<b>-107 265</b>
<b>Sum midlertidige forskjeller som inngår i grunnlag for utsatt skatt/skattefordel</b>	<b>-834 060</b>	<b>-726 795</b>	<b>-107 265</b>
Utsatt skattefordel 31.12.2025 basert på 22 %	-183 493	-159 895	-23 598

## Note 6 - Aksjekapital

Aksjeklasse	Antall aksjer	Aksjenes pålydende	Bokført verdi
Ordinære	300	100	30 000
<b>Aksjonærer</b>	<b>Antall aksjer</b>	<b>Eierandel %</b>	<b>Aksjeklasse</b>
Susanne Hannestad	300	100,00	Ordinære



Årsregnskap for

**BOZAN AS**


999033202

Regnskapsår

01.01.2025 - 31.12.2025



BOZAN AS  
999 033 202



## Resultatregnskap

	Note	2025	2024
<b>Driftsinntekter</b>			
Salgsinntekt		1 001 097	1 082 476
<b>Sum driftsinntekter</b>		<b>1 001 097</b>	<b>1 082 476</b>
<b>Driftskostnader</b>			
Lønnskostnad	1, 2	-733 037	-873 638
Annen driftskostnad		-165 471	-247 563
<b>Sum driftskostnader</b>		<b>-898 508</b>	<b>-1 121 201</b>
<b>Driftsresultat</b>		<b>102 589</b>	<b>-38 725</b>
<b>Finansinntekter</b>			
Annen renteinntekt		194	156
Annen finansinntekt		13 757	0
<b>Sum finansinntekter</b>		<b>13 951</b>	<b>156</b>
<b>Finanskostnader</b>			
Verdireduksjon av finansielle instrumenter vurdert til virkelig verdi	3	-1 565	-38 976
Annen rentekostnad		0	-142
Annen finanskostnad		-1 947	-83 032
<b>Sum finanskostnader</b>		<b>-3 512</b>	<b>-122 150</b>
<b>Netto finans</b>		<b>10 439</b>	<b>-121 994</b>
<b>Resultat før skattekostnad</b>		<b>113 028</b>	<b>-160 719</b>
Skattekostnad	4, 5	-23 598	9 838
<b>Årsresultat</b>		<b>89 429</b>	<b>-150 882</b>
<b>Overføringer</b>			
Annen egenkapital		89 429	-150 882
<b>Sum overføringer</b>		<b>89 429</b>	<b>-150 882</b>



BOZAN AS  
999 033 202



## Balanse

	Note	31.12.2025	31.12.2024
<b>EIENDELER</b>			
<b>Anleggsmidler</b>			
<b>Immaterielle eiendeler</b>			
Utsatt skattefordel	4, 5	159 895	183 493
<b>Sum immaterielle eiendeler</b>		<b>159 895</b>	<b>183 493</b>
<b>Finansielle anleggsmidler</b>			
Investeringer i tilknyttet selskap		15 000	15 000
Investeringer i aksjer og andeler		415 334	421 380
<b>Sum finansielle anleggsmidler</b>	3	<b>430 334</b>	<b>436 380</b>
<b>Sum anleggsmidler</b>		<b>590 229</b>	<b>619 873</b>
<b>Omløpsmidler</b>			
<b>Fordringer</b>			
Andre kortsiktige fordringer		5 430	0
<b>Sum fordringer</b>		<b>5 430</b>	<b>0</b>
<b>Bankinnskudd, kontanter og lignende</b>			
Bankinnskudd, kontanter og lignende		332 602	236 122
<b>Sum bankinnskudd, kontanter og lignende</b>		<b>332 602</b>	<b>236 122</b>
<b>Sum omløpsmidler</b>		<b>338 032</b>	<b>236 122</b>
<b>SUM EIENDELER</b>		<b>928 261</b>	<b>855 995</b>



BOZAN AS  
999 033 202



## Balanse


	Note	31.12.2025	31.12.2024
<b>EGENKAPITAL OG GJELD</b>			
<b>Egenkapital</b>			
<b>Innskutt egenkapital</b>			
Aksjekapital	6	30 000	30 000
<b>Sum innskutt egenkapital</b>		<b>30 000</b>	<b>30 000</b>
<b>Opptjent egenkapital</b>			
Annen egenkapital		596 438	507 009
<b>Sum opptjent egenkapital</b>		<b>596 438</b>	<b>507 009</b>
<b>Sum egenkapital</b>		<b>626 438</b>	<b>537 009</b>
<b>Gjeld</b>			
<b>Kortsiktig gjeld</b>			
Skyldige offentlige avgifter		171 331	209 171
Annen kortsiktig gjeld		130 492	109 815
<b>Sum kortsiktig gjeld</b>		<b>301 822</b>	<b>318 986</b>
<b>Sum gjeld</b>		<b>301 822</b>	<b>318 986</b>
<b>SUM EGENKAPITAL OG GJELD</b>		<b>928 261</b>	<b>855 995</b>

OSLO, 16.03.2026

Susanne Sæland Hannestad  
styrets leder / daglig leder



BOZAN AS  
999 033 202



## Noter

### Regnskapsprinsipper

Årsregnskapet er satt opp i samsvar med regnskapsloven og god regnskapsskikk for små foretak.

### Salgsinntekter

Tjenester inntektsføres etter hvert som de leveres.

### Klassifisering og vurdering av balanseposter

Anleggsmidler er eiendeler bestemt til varig eie eller bruk. Fordringer klassifiseres som omløpsmidler hvis de forfaller til betaling innen ett år etter transaksjonsdagen. Tilsvarende klassifiseres gjeld som kortsiktig hvis gjelden forfaller til betaling innen ett år. Langsiktig gjeld er gjeld som forfaller senere enn ett år etter transaksjonsdagen. Første års avdrag på langsiktige fordringer og langsiktig gjeld klassifiseres likevel ikke som omløpsmiddel og kortsiktig gjeld.

Omløpsmidler vurderes til laveste av anskaffelseskost og virkelig verdi. Kortsiktig gjeld balanseføres til nominelt beløp på etableringstidspunktet. Anleggsmidler vurderes til anskaffelseskost. Varige anleggsmidler avskrives etter en fornuftig avskrivningsplan. Anleggsmidlene nedskrives til virkelig verdi ved verdifall som ikke forventes å være forbigående. Langsiktig gjeld med unntak av andre avsetninger balanseføres til nominelt beløp på etableringstidspunktet.

### Fordringer

Kundefordringer og andre fordringer er oppført i balansen til pålydende.

### Forøvrig er følgende regnskapsprinsipper anvendt:

Forsikret pensjonsforpliktelse er ikke balanseført - kostnaden er lik premien. Fordringer og gjeld i utenlandsk valuta er verdsatt til kursen ved regnskapsårets slutt. Kursgevinster og kurstap i utenlandsk valuta føres som finansinntekt og finanskostnad. Kostmetoden er benyttet for investeringer i tilknyttet selskap.

### Skatt

Skattekostnaden i resultatregnskapet omfatter både periodens betalbare skatt og endring i utsatt skatt. Utsatt skatt er beregnet med 22% på grunnlag av de midlertidige forskjeller som eksisterer mellom regnskapsmessige og skattemessige verdier, samt skattemessig underskudd til fremføring ved utgangen av regnskapsåret. Skatteøkende og skattereduserende midlertidige forskjeller som reverserer eller kan reversere i samme periode er fastsatt og skattevirkningen er beregnet på nettogrunnlaget.

Selskapet har ikke endret regnskapsprinsipp fra 2024 til 2025.

### Note 1 - Lønnskostnader


Spesifikasjon av lønnskostnader	2025	2024
Lønn	583 819	685 800
Arbeidsgiveravgift	90 628	109 474
Pensjonskostnader	45 985	74 232
Andre relaterte ytelser	12 605	4 132
<b>Sum</b>	<b>733 037</b>	<b>873 638</b>

### Note 2 - Antall årsverk

Antall årsverk sysselsatt i regnskapsåret: 1



BOZAN AS  
999 033 202



## Note 3 - Virkelig verdi av finansielle instrumenter

Eiendel	Virkelig verdi	Periodens resultatførte verdiendringer
Investering i aksjer og andeler	64 294	1 565

### Mer om finansielle instrumenter

Bokført verdi utgjør kr. 430 334

## Note 4 - Spesifisering av skatt

Skattekostnad	2025	2024
+/- Endringer i utsatt skatt/utsatt skattefordel	23 598	-9 838
<b>Skattekostnad</b>	<b>23 598</b>	<b>-9 838</b>
<b>Skattepliktig inntekt</b>		
Resultat før skatt	113 028	-160 719
Permanente forskjeller	-5 763	116 002
- Anvendelse av fremførbart underskudd	-107 265	0
<b>Skattepliktig inntekt</b>	<b>0</b>	<b>-44 717</b>

## Note 5 - Midlertidige forskjeller - utsatt skatt/skattefordel

Utsatt skatt/utsatt skattefordel i balansen avsettes på grunnlag av forskjeller mellom regnskapsmessige og skattemessige verdier i henhold til norsk regnskapsstandard for skatt.

Midlertidige skatteøkende og skattereduserende forskjeller som kan utlignes er nettoført.

Midlertidige forskjeller knyttet til:	01.01.2025	31.12.2025	Endring
Fremførbart underskudd	-834 060	-726 795	-107 265
<b>Netto forskjeller</b>	<b>-834 060</b>	<b>-726 795</b>	<b>-107 265</b>
<b>Sum midlertidige forskjeller som inngår i grunnlag for utsatt skatt/skattefordel</b>	<b>-834 060</b>	<b>-726 795</b>	<b>-107 265</b>
<b>Utsatt skattefordel 31.12.2025 basert på 22 %</b>	<b>-183 493</b>	<b>-159 895</b>	<b>-23 598</b>

## Note 6 - Aksjekapital

Aksjeklasse	Antall aksjer	Aksjenes pålydende	Bokført verdi
Ordinære	300	100	30 000
<b>Aksjonærer</b>	<b>Antall aksjer</b>	<b>Eierandel %</b>	<b>Aksjeklasse</b>
Susanne Hannestad	300	100,00	Ordinære