



ÅRSREGNSKAPET FOR REGNSKAPSÅRET 2020 - GENERELL INFORMASJON

Enheten

Organisasjonsnummer: 990 389 780
Organisasjonsform: Aksjeselskap
Foretaksnavn: TERJE HEGDAL TRANSPORT AS
Forretningsadresse: Halhjemsmarka 213
5208 OS

Regnskapsår

Årsregnskapets periode: 01.01.2020 - 31.12.2020

Konsern

Morselskap i konsern: Nei

Regnskapsregler

Regler for små foretak benyttet: Ja
Benyttet ved utarbeidelsen av årsregnskapet til selskapet: Regnskapslovens alminnelige regler

Årsregnskapet fastsatt av kompetent organ

Bekreftet av representant for selskapet: Terje Hegdal
Dato for fastsettelse av årsregnskapet: 24.03.2021

Grunnlag for avgivelse

År 2020: Årsregnskapet er elektronisk innlevert
År 2019: Tall er hentet fra elektronisk innlevert årsregnskap fra 2020

Det er ikke krav til at årsregnskapet m.v. som sendes til Regnskapsregisteret er undertegnet. Kontrollen på at dette er utført ligger hos revisor/enhetens øverste organ. Sikkerheten ivaretas ved at innsender har rolle/rettighet for innsending av årsregnskapet via Altinn, og ved at det bekreftes at årsregnskapet er fastsatt av kompetent organ.

Brønnøysundregistrene, 03.08.2022



Resultatregnskap

Beløp i: NOK	Note	2020	2019
RESULTATREGNSKAP			
Inntekter			
Salgsinntekt		3 022 502	2 780 179
Annen driftsinntekt		89 573	608 588
Sum inntekter		3 112 075	3 388 766
Kostnader			
Varekostnad		65 200	19 160
Lønnskostnad	2	993 592	1 327 774
Avskrivning av driftsmidler og immaterielle eiendeler	3	28 713	137 923
Annen driftskostnad	2	2 104 568	2 328 966
Sum kostnader		3 192 073	3 813 823
Driftsresultat		-79 998	-425 056
Finansinntekter og finanskostnader			
Annen renteinntekt		1	6
Sum finansinntekter		1	6
Nedskrivning av andre finansielle anleggsmidler		-7 499	7 499
Annen rentekostnad		41 423	84 123
Annen finanskostnad		16 181	318
Sum finanskostnader		50 105	91 940
Netto finans		-50 104	-91 934
Ordinært resultat før skattekostnad		-130 102	-516 990
Skattekostnad på ordinært resultat	7		
Ordinært resultat etter skattekostnad		-130 102	-516 990
Årsresultat	6	-130 102	-516 990
Årsresultat etter minoritetsinteresser		-130 102	-516 990
Totalresultat		-130 102	-516 990



Resultatregnskap

Beløp i: NOK	Note	2020	2019
Overføringer og disponeringer			
Avsatt til annen egenkapital		-130 102	-213 189
Overført fra annen egenkapital			-303 801
Sum overføringer og disponeringer		-130 102	-516 990



Balanse

Beløp i: NOK	Note	2020	2019
BALANSE - EIENDELER			
Anleggsmidler			
Immaterielle eiendeler			
Utsatt skattefordel	7	124 075	124 075
Sum immaterielle eiendeler		124 075	124 075
Varige driftsmidler			
Maskiner og anlegg	3	302 331	626 156
Sum varige driftsmidler	4	302 331	626 156
Finansielle anleggsmidler			
Investering i annet foretak i samme konsern			1
Andre langsiktige fordringer		87 750	114 750
Sum finansielle anleggsmidler		87 750	114 751
Sum anleggsmidler		514 156	864 982
Omløpsmidler			
Varer			
Fordringer			
Kundefordringer		170 156	215 839
Andre kortsiktige fordringer		47 149	50 695
Sum fordringer		217 304	266 533
Bankinnskudd, kontanter og lignende			
Bankinnskudd, kontanter o.l.	8	24 940	100
Sum bankinnskudd, kontanter og lignende		24 940	100
Sum omløpsmidler		242 244	266 633
SUM EIENDELER		756 400	1 131 615

BALANSE - EGENKAPITAL OG GJELD



Balanse

Beløp i: NOK	Note	2020	2019
Egenkapital			
Innskutt egenkapital			
Aksjekapital	5	200 000	200 000
Beholdning av egne aksjer	5		
Sum innskutt egenkapital		200 000	200 000
Opptjent egenkapital			
Annen egenkapital	9		
Udekket tap		343 291	213 189
Sum opptjent egenkapital		-343 291	-213 189
Sum egenkapital	6	-143 291	-13 189
Gjeld			
Langsiktig gjeld			
Utsatt skatt	7		
Annen langsiktig gjeld			
Gjeld til kredittinstitusjoner		256 449	206 913
Sum annen langsiktig gjeld		256 449	206 913
Sum langsiktig gjeld		256 449	206 913
Kortsiktig gjeld			
Gjeld til kredittinstitusjoner		113 399	313 448
Leverandørgjeld		220 863	268 689
Betalbar skatt	7		
Skyldig offentlige avgifter		114 723	145 341
Annen kortsiktig gjeld		194 258	210 413
Sum kortsiktig gjeld		643 243	937 891
Sum gjeld		899 692	1 144 804
SUM EGENKAPITAL OG GJELD		756 400	1 131 615
POSTER UTENOM BALANSEN			
Garantistillelser	4		
Pantstillelser	4		



Årsregnskap 2020

Terje Hegdal Transport AS

Resultatregnskap
Balanse
Noter til regnskapet

Org.nr.: 990 389 780



RESULTATREGNSKAP

TERJE HEGDAL TRANSPORT AS

DRIFTSINNEKTER OG DRIFTSKOSTNADER	Note	2020	2019
Salgsinntekt		3 022 502	2 780 179
Annen driftsinntekt		89 573	608 588
Sum driftsinntekter		3 112 075	3 388 766
Varekostnad		65 200	19 160
Lønnskostnad	2	993 592	1 327 774
Avskrivning av driftsmidler og immaterielle eiendeler	3	28 713	137 923
Annen driftskostnad	2	2 104 568	2 328 966
Sum driftskostnader		3 192 073	3 813 823
Driftsresultat		-79 998	-425 056
FINANSINNEKTER OG FINANSKOSTNADER			
Annen renteinntekt		1	6
Nedskrivning av andre finansielle anleggsmidler		-7 499	7 499
Annen rentekostnad		41 423	84 123
Annen finanskostnad		16 181	318
Resultat av finansposter		-50 104	-91 934
Ordinært resultat før skattekostnad		-130 102	-516 990
Ordinært resultat		-130 102	-516 990
EKSTRAORDINÆRE INNEKTER OG KOSTNADER			
Årsresultat	6	-130 102	-516 990
OVERFØRINGER			
Avsatt til annen egenkapital		-130 102	-213 189
Overført fra annen egenkapital		0	303 801
Sum overføringer		-130 102	-516 990



BALANSE

TERJE HEGDAL TRANSPORT AS

EIENDELER	Note	2020	2019
ANLEGGSMIDLER			
IMMATERIELLE EIENDELER			
Utsatt skattefordel	7	124 075	124 075
Sum immaterielle eiendeler		124 075	124 075
VARIGE DRIFTSMIDLER			
Maskiner og anlegg	3	302 331	626 156
Sum varige driftsmidler	4	302 331	626 156
FINANSIELLE ANLEGGSMIDLER			
Investeringer i annet foretak i samme konsern		0	1
Andre langsiktige fordringer		87 750	114 750
Sum finansielle anleggsmidler		87 750	114 751
Sum anleggsmidler		514 156	864 982
OMLØPSMIDLER			
FORDRINGER			
Kundefordringer		170 156	215 839
Andre kortsiktige fordringer		47 149	50 695
Sum fordringer		217 304	266 533
INVESTERINGER			
Bankinnskudd, kontanter o.l.	8	24 940	100
Sum omløpsmidler		242 244	266 633
Sum eiendeler		756 400	1 131 615



Legally signed by
Terje Hegdal
27.03.2021

BALANSE

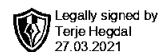
TERJE HEGDAL TRANSPORT AS

EGENKAPITAL OG GJELD	Note	2020	2019
EGENKAPITAL			
INNSKUTT EGENKAPITAL			
Aksjekapital	5	200 000	200 000
Sum innskutt egenkapital		200 000	200 000
OPPTJENT EGENKAPITAL			
Udekket tap		-343 291	-213 189
Sum opptjent egenkapital		-343 291	-213 189
Sum egenkapital	6	-143 291	-13 189
GJELD			
AVSETNING FOR FORPLIKTELSE			
ANNEN LANGSIKTIG GJELD			
Gjeld til kredittinstitusjoner		256 449	206 913
Sum annen langsiktig gjeld		256 449	206 913
KORTSIKTIG GJELD			
Gjeld til kredittinstitusjoner		113 399	313 448
Leverandørgjeld		220 863	268 689
Skyldig offentlige avgifter		114 723	145 341
Annen kortsiktig gjeld		194 258	210 413
Sum kortsiktig gjeld		643 243	937 891
Sum gjeld		899 692	1 144 804
Sum egenkapital og gjeld		756 400	1 131 615

24.03.2021

Styret i Terje Hegdal Transport AS

Terje Hegdal
styreleder



Regnskapsprinsipper

Årsregnskapet er satt opp i samsvar med regnskapsloven og NRS 8 - God regnskapsskikk for små foretak.

DRIFTSINNTEKTER

Inntektsføring ved salg av varer skjer på leveringstidspunktet. Tjenester inntektsføres etter hvert som de leveres.

SKATT

Skattekostnaden i resultatregnskapet omfatter både periodens betalbare skatt og endring i utsatt skatt. Utsatt skatt er beregnet med 22 % på grunnlag av de midlertidige forskjeller som eksisterer mellom regnskapsmessige og skattemessige verdier, samt ligningsmessig underskudd til fremføring ved utgangen av regnskapsåret. Skatteøkende og skattereduserende midlertidige forskjeller som reverserer eller kan reverseres i samme periode er utlignet og nettoført.

KLASSIFISERING OG VURDERING AV ANLEGGSMIDLER

Anleggsmidler omfatter eiendeler bestemt til varig eie og bruk. Anleggsmidler er vurdert til anskaffelseskost. Varige driftsmidler balanseføres og avskrives over driftsmidlets økonomiske levetid. Avskrivningsperioden for fast eiendom anskaffet etter 2009 er dekomponert i en del som gjelder råbygget og en del som gjelder faste tekniske installasjoner. Varige driftsmidler nedskrives til gjenvinnbart beløp ved verdifall som forventes ikke å være forbigående. Gjenvinnbart beløp er det høyeste av netto salgsverdi og verdi i bruk. Verdi i bruk er nåverdi av fremtidige kontantstrømmer knyttet til eiendelen. Nedskrivningen reverseres når grunnlaget for nedskrivningen ikke lenger er til stede.

KLASSIFISERING OG VURDERING AV OMLØPSMIDLER

Omløpsmidler og kortsiktig gjeld omfatter normalt poster som forfaller til betaling innen ett år etter balansedagen, samt poster som knytter seg til varekretsløpet. Omløpsmidler vurderes til laveste verdi av anskaffelseskost og virkelig verdi.

FORDRINGER

Kundefordringer og andre fordringer oppføres til pålydende etter fradrag for avsetning til forventet tap. Avsetning til tap gjøres på grunnlag av en individuell vurdering av de enkelte fordringene.

Note 2 Lønnskostnader og ytelser, godtgjørelser til daglig leder, styret og revisor

Lønnskostnader	2020	2019
Lønninger	795 959	1 065 717
Arbeidsgiveravgift	115 093	171 103
Pensjonskostnader	73 381	81 193
Andre ytelser	9 158	9 762
Sum	993 592	1 327 774

Selskapet har i 2020 sysselsatt 1 årsverk.

PENSJONSFORPLIKTELSE

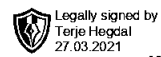
Selskapet er pliktig til å ha tjenestepensjonsordning etter lov om obligatorisk tjenestepensjon. Selskapets pensjonsordninger tilfredsstillt kravene i denne lov.

Ytelser til ledende personer	Daglig leder	Styret
Lønn	649 602	0
Annen godtgjørelse	15 083	0



Sum

664 685



U

REVISOR

Selskapet har fravalgt revisjon. Regnskapet utarbeides av autorisert regnskapsførerselskap

Note 3 Anleggsmidler

	Maskiner og anlegg	Sum
Anskaffelseskost pr. 01.01.20	860 308	860 308
+ Tilgang kjøpte driftsmidler	973 982	973 982
- Avgang i året	1 398 982	1 398 982
= Anskaffelseskost 31.12.20	435 308	435 308
Akkumulerte avskrivninger 31.12.20	132 977	132 977
= Bokført verdi 31.12.20	302 331	302 331
Årets ordinære avskrivninger	28 713	28 713
Økonomisk levetid	0-10 år	

Note 4 Pantstillelser og garantier

	31.12.2020	31.12.2019
Pantsikret gjeld, pantstillelser og garantier		
Langsiktig gjeld til kredittinstitusjoner	256 449	206 913
Sum	256 449	206 913
Regnskapsført verdi av pantsikrede eiendeler		
Driftstilbehør	302 331	288 700
Sum	302 331	288 700

Note 5 Aksjonærer

AKSJEKAPITALEN I TERJE HEGDAL TRANSPORT AS PR. 31.12 BESTÅR AV:

	Antall	Pålydende	Bokført
Ordinære aksjer	200	1 000,0	200 000
Sum	200		200 000

EIERSTRUKTUR

De største aksjonærene i % pr. 31.12 var:

	Ordinære	Eierandel	Stemmeandel
Terje Hegdal	200	100,0	100,0

AKSJER OG OPSJONER EIET AV MEDLEMMER I STYRET OG DAGLIG LEDER:

Navn	Verv	Ordinære
------	------	----------



Terje Hegdal
Totalt antall aksjer

styreleder

 Legally signed by
Terje Hegdal
27.03.2021
LØU
200

Note 6 Egenkapital

	Aksjekapital	Annen egenkapital	Udekket tap	Sum
Pr. 31.12.2019	200 000	0	-213 189	-13 189
Pr. 01.01.2020	200 000	0	-213 189	-13 189
Årets underskudd		-130 102	0	-130 102
Pr. 31.12.2020	200 000	-130 102	-213 189	-143 291

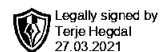
Note 7 Skatt

Årets skattekostnad	2020	2019
Resultatført skatt på ordinært resultat:		
Betalbar skatt	0	0
Endring i utsatt skattefordel	0	0
Skattekostnad ordinært resultat	0	0
Skattepliktig inntekt:		
Ordinært resultat før skatt	-130 102	-516 990
Permanente forskjeller	11	7 499
Endring i midlertidige forskjeller	272 021	-285 809
Anvendelse av fremførbart underskudd	-141 930	0
Skattepliktig inntekt	0	-795 300
Betalbar skatt i balansen:		
Betalbar skatt på årets resultat	0	0
Sum betalbar skatt i balansen	0	0

I henhold til god regnskapsskikk for små foretak balanseføres ikke endringen i utsatt skattefordel. Selskapet velger allikevel å beholde balanseført utsatt skattefordel fra tidligere år ettersom styret fortsatt mener det vil være mulig å utligne denne mot fremtidig skattepliktig inntekt

Note 8 Bankinnskudd

Innestående midler på skattetrekkskonto (bundne midler) er på kr. 24 940.
Beløpet er tilstrekkelig til å dekke skyldig forkuddstrekk pålydende kr 24 275



Note 9 Fortsatt drift

Resultatet for 2020 viser et underskudd på kr. 130 102 etter skatt, mot et underskudd på kr. 516 990 i 2019. Egenkapitalen er tapt og selskapets likviditet sikres hovedsakelig ved bruk av kassakreditt. Selskapet har nedskalert driften ved å selge driftsmidler og redusere antall ansatte i. Det forventes at dette vil gi økt økonomisk kontroll i kommende år. Styret vurderer at forutsetningene for fortsatt drift er til stede og legger dette til grunn for sin virksomhet.