



ÅRSREGNSKAPET FOR REGNSKAPSÅRET 2021 - GENERELL INFORMASJON

Enheten

Organisasjonsnummer: 982 195 063
Organisasjonsform: Aksjeselskap
Foretaksnavn: A DRAGØY AS
Forretningsadresse: Huldervegen 18
9016 TROMSØ

Regnskapsår

Årsregnskapets periode: 01.01.2021 - 31.12.2021

Konsern

Morselskap i konsern: Nei

Regnskapsregler

Regler for små foretak benyttet: Ja
Benyttet ved utarbeidelsen av årsregnskapet til selskapet: Regnskapslovens alminnelige regler

Årsregnskapet fastsatt av kompetent organ

Bekreftet av representant for selskapet: Nina Elisabeth Dragøy Rød
Dato for fastsettelse av årsregnskapet: 30.05.2022

Grunnlag for avgivelse

År 2021: Årsregnskapet er elektronisk innlevert
År 2020: Tall er hentet fra elektronisk innlevert årsregnskap fra 2021

Det er ikke krav til at årsregnskapet m.v. som sendes til Regnskapsregisteret er undertegnet. Kontrollen på at dette er utført ligger hos revisor/enhetens øverste organ. Sikkerheten ivaretas ved at innsender har rolle/rettighet for innsending av årsregnskapet via Altinn, og ved at det bekreftes at årsregnskapet er fastsatt av kompetent organ.

Brønnøysundregistrene, 22.06.2023



Resultatregnskap

Beløp i: NOK	Note	2021	2020
RESULTATREGNSKAP			
Inntekter			
Salgsinntekt		10 812 022	11 278 956
Sum inntekter		10 812 022	11 278 956
Kostnader			
Varekostnad		6 889 548	6 909 245
Lønnskostnad	1	2 387 308	2 440 550
Avskrivning av driftsmidler og immaterielle eiendeler	2	209 030	208 717
Nedskrivning av varige driftsmidler og immaterielle eiendeler	2		
Annen driftskostnad		1 454 722	1 538 684
Sum kostnader		10 940 608	11 097 197
Driftsresultat		-128 586	181 759
Finansinntekter og finanskostnader			
Annen renteinntekt		18 732	13 198
Verdiøkning markedsbaserte omløpsmidler			5 272
Sum finansinntekter		18 732	18 470
Annen rentekostnad		3 115	1 416
Sum finanskostnader		3 115	1 416
Netto finans		15 617	17 054
Ordinært resultat før skattekostnad		-112 969	198 813
Skattekostnad på ordinært resultat	3	-24 853	73 644
Ordinært resultat etter skattekostnad		-88 116	125 169
Årsresultat	4	-88 116	125 169
Årsresultat etter minoritetsinteresser		-88 116	125 169
Totalresultat		-88 116	125 169
Overføringer og disponeringer			



Resultatregnskap

Beløp i: NOK	Note	2021	2020
Ordinært utbytte			3 900 000
Udekket tap		-82 629	
Avsatt til annen egenkapital		-5 487	-3 774 831
Sum overføringer og disponeringer		-88 116	125 169



Balanse

Beløp i: NOK	Note	2021	2020
BALANSE - EIENDELER			
Anleggsmidler			
Immaterielle eiendeler			
Forskning og utvikling	2		
Konsesjoner, patenter o.l.	2		
Utsatt skattefordel	3		
Goodwill	2		
Varige driftsmidler			
Tomter, bygninger o.a. fast eiendom	2		
Maskiner og anlegg	2		
Skip og flytende installasjoner	2		
Driftsløsøre, inventar o.a. utstyr	2	117 380	281 059
Sum varige driftsmidler		117 380	281 059
Finansielle anleggsmidler			
Investeringer i aksjer og andeler		1 000	1 000
Andre langsiktige fordringer		121 117	118 524
Sum finansielle anleggsmidler		122 117	119 524
Sum anleggsmidler		239 497	400 583
Omløpsmidler			
Varer			
Sum varer		113 459	113 459
Fordringer			
Kundefordringer		93 256	582 847
Andre kortsiktige fordringer		47 990	7 209
Konsernfordringer	7	125 832	
Sum fordringer		267 079	590 056
Investeringer			
Andre finansielle instrumenter			428 208
Sum investeringer			428 208



Balanse

Beløp i: NOK	Note	2021	2020
Bankinnskudd, kontanter og lignende			
Bankinnskudd, kontanter o.l.	5	1 311 872	4 204 869
Sum bankinnskudd, kontanter og lignende		1 311 872	4 204 869
Sum omløpsmidler		1 692 409	5 336 592
SUM EIENDELER		1 931 906	5 737 175

BALANSE - EGENKAPITAL OG GJELD

Egenkapital

Innskutt egenkapital

Aksjekapital	4, 6	30 994	30 994
Annen innskutt egenkapital	4	15 520	
Sum innskutt egenkapital		46 514	30 994

Opptjent egenkapital

Fond for vurderingsforskjeller	4		
Annen egenkapital	4		5 487
Udekket tap	4		
Sum opptjent egenkapital			5 487

Sum egenkapital		46 514	36 481
------------------------	--	---------------	---------------

Gjeld

Langsiktig gjeld

Utsatt skatt	3	4 492	1 662
Sum avsetninger for forpliktelser		4 492	1 662

Annen langsiktig gjeld

Sum langsiktig gjeld		4 492	1 662
-----------------------------	--	--------------	--------------

Kortsiktig gjeld

Leverandørgjeld		985 957	740 021
Betalbar skatt	3		70 325
Skyldig offentlige avgifter		126 325	249 715
Utbytte			3 900 000



Balanse

Beløp i: NOK	Note	2021	2020
Kortsiktig konserngjeld	7	483 400	483 400
Annen kortsiktig gjeld		285 218	255 571
Sum kortsiktig gjeld		1 880 900	5 699 032
Sum gjeld		1 885 392	5 700 694
SUM EGENKAPITAL OG GJELD		1 931 906	5 737 175



Brønnøysundregistrene

ÅRSREGNSKAP FOR REGNSKAPSÅRET 2021 - GENERELL INFORMASJON

Journalnummer: 2022 455151

Enheten

Organisasjonsnummer: 982 195 063
Organisasjonsform: Aksjeselskap
Foretaksnavn: A DRAGØY AS
Forretningsadresse: Huldervegen 18
9016 TROMSØ

Regnskapsår

Årsregnskapets periode: 01.01.2021 - 31.12.2021

Konsern

Morselskap i konsern: Nei

Regnskapsregler

Regler for små foretak benyttet: Ja
Benyttet ved utarbeidelsen av
årsregnskapet til selskapet: Regnskapslovens alminnelige regler
Har utarbeidet 'land-for-land' rapport: Ja

Årsregnskapet fastsatt av kompetent organ

Bekreftet av representant for selskapet: Nina Elisabeth Dragøy Rød
Dato for fastsettelse av årsregnskapet: 30.05.2022

Grunnlag for avgivelse

År 2021: Årsregnskap er elektronisk innlevert.
År 2020: Tall er hentet fra elektronisk innlevert årsregnskap fra 2021.

Det er ikke krav til at årsregnskapet m.v. som sendes til Regnskapsregisteret er undertegnet. Kontrollen på at dette er utført ligger hos revisor/enhetens øverste organ. Sikkerheten ivaretas ved at innsender har rolle/rettighet for innsending av årsregnskapet via Altinn, og ved at det bekreftes at årsregnskapet er fastsatt av kompetent organ.

Brønnøysundregistrene, 20.06.2022



Organisasjonsnr: 982 195 063
A DRAGØY AS

RESULTATREGNSKAP

Beløp i: NOK	Note	2021	2020
RESULTATREGNSKAP			
Inntekter			
Salgsinntekt		10 812 022	11 278 956
Sum inntekter		10 812 022	11 278 956
Kostnader			
Varekostnad		6 889 548	6 909 245
Lønnskostnad	1	2 387 308	2 440 550
Avskrivning av driftsmidler og immaterielle eiendeler	2	209 030	208 717
Nedskrivning av varige driftsmidler og immaterielle eiendeler	2	1 454 722	1 538 684
Annen driftskostnad		10 940 608	11 097 197
Sum kostnader		10 940 608	11 097 197
Driftsresultat		-128 586	181 759
Finansinntekter og finanskostnader			
Annen renteinntekt		18 732	13 198
Verdiøkning markedsbaserte omløpsmidler			5 272
Sum finansinntekter		18 732	18 470
Annen rentekostnad		3 115	1 416
Sum finanskostnader		3 115	1 416
Netto finans		15 617	17 054
Ordinært resultat før skattekostnad		-112 969	198 813
Skattekostnad på ordinært resultat	3	-24 853	73 644
Ordinært resultat etter skattekostnad		-88 116	125 169
Årsresultat	4	-88 116	125 169
Årsresultat etter minoritetsinteresser		-88 116	125 169
Totalresultat		-88 116	125 169
Overføringer og disponeringer			
Ordinært utbytte			3 900 000
Udekket tap		-82 629	



Avsatt til annen egenkapital	-5 487	-3 774 831
Sum overføringer og disponeringer	-88 116	125 169



Organisasjonsnr: 982 195 063
A DRAGØY AS

BALANSE

Beløp i: NOK	Note	2021	2020
BALANSE - EIENDELER			
Anleggsmidler			
Immaterielle eiendeler			
Forskning og utvikling	2		
Konsesjoner, patenter o.l.	2		
Utsatt skattefordel	3		
Goodwill	2		
Varige driftsmidler			
Tomter, bygninger o.a. fast eiendom	2		
Maskiner og anlegg	2		
Skip og flytende installasjoner	2		
Driftsløsøre, inventar o. a. utstyr	2	117 380	281 059
Sum varige driftsmidler		117 380	281 059
Finansielle anleggsmidler			
Investeringer i aksjer og andeler		1 000	1 000
Andre langsiktige fordringer		121 117	118 524
Sum finansielle anleggsmidler		122 117	119 524
Sum anleggsmidler		239 497	400 583
Omløpsmidler			
Varer			
Sum varer		113 459	113 459
Fordringer			
Kundefordringer		93 256	582 847
Andre kortsiktige fordringer		47 990	7 209
Konsernfordringer	7	125 832	
Sum fordringer		267 079	590 056
Investeringer			
Andre finansielle instrumenter			428 208
Sum investeringer			428 208
Bankinnskudd, kontanter og lignende			
Bankinnskudd, kontanter o. l.	5	1 311 872	4 204 869
Sum bankinnskudd, kontanter og lignende		1 311 872	4 204 869



Sum omløpsmidler		1 692 409	5 336 592
SUM EIENDELER		1 931 906	5 737 175
BALANSE - EGENKAPITAL OG GJELD			
Egenkapital			
Innskutt egenkapital			
Aksjekapital	4, 6	30 994	30 994
Annen innskutt egenkapital	4	15 520	
Sum innskutt egenkapital		46 514	30 994
Opptjent egenkapital			
Fond for			
vurderingsforskjeller	4		
Annen egenkapital	4		5 487
Udekket tap	4		
Sum opptjent egenkapital			5 487
Sum egenkapital		46 514	36 481
Gjeld			
Langsiktig gjeld			
Utsatt skatt	3	4 492	1 662
Sum avsetninger for forpliktelses		4 492	1 662
Annen langsiktig gjeld			
Sum langsiktig gjeld		4 492	1 662
Kortsiktig gjeld			
Leverandørgjeld		985 957	740 021
Betalbar skatt	3		70 325
Skyldig offentlige avgifter		126 325	249 715
Utbytte			3 900 000
Kortsiktig konserngjeld	7	483 400	483 400
Annen kortsiktig gjeld		285 218	255 571
Sum kortsiktig gjeld		1 880 900	5 699 032
Sum gjeld		1 885 392	5 700 694
SUM EGENKAPITAL OG GJELD		1 931 906	5 737 175



Organisasjonsnr: 982 195 063
A DRAGØY AS

NOTEOPPLYSNINGER - SELSKAP - alle poster oppgitt i hele tall

Note

Antall aksjer og aksjeeiere

Note

Antall årsverk i regnskapsåret

Virksomheten har hatt følgende antall årsverk:
6.00

Omløpsmidler Startdato Sluttdato Endring

Skattemessig fremf.undersk. Startdato Sluttdato Endring

Kortsiktig gjeld Startdato Sluttdato Endring



Til generalforsamlingen i A Dragøy AS

Uavhengig revisors beretning

Konklusjon

Vi har revidert A Dragøy AS' årsregnskap som består av balanse per 31. desember 2021, resultatregnskap for regnskapsåret avsluttet per denne datoen og noter til årsregnskapet, herunder et sammendrag av viktige regnskapsprinsipper.

Etter vår mening

- oppfyller årsregnskapet gjeldende lovkrav, og
- gir årsregnskapet et rettviseende bilde av selskapets finansielle stilling per 31. desember 2021, og av dets resultater for regnskapsåret avsluttet per denne datoen i samsvar med regnskapslovens regler og god regnskapsskikk i Norge.

Grunnlag for konklusjonen

Vi har gjennomført revisjonen i samsvar med de internasjonale revisjonsstandardene International Standards on Auditing (ISA-ene). Våre oppgaver og plikter i henhold til disse standardene er beskrevet nedenfor under *Revisors oppgaver og plikter ved revisjonen av årsregnskapet*. Vi er uavhengige av selskapet slik det kreves i lov, forskrift og International Code of Ethics for Professional Accountants (inkludert internasjonale uavhengighetsstandarder) utstedt av the International Ethics Standards Board for Accountants (IESBA-reglene), og vi har overholdt våre øvrige etiske forpliktelser i samsvar med disse kravene. Innhentet revisjonsbevis er etter vår vurdering tilstrekkelig og hensiktsmessig som grunnlag for vår konklusjon.

Styrets og daglig leders ansvar for årsregnskapet

Styret og daglig leder (ledelsen) er ansvarlige for å utarbeide årsregnskapet og for at det gir et rettviseende bilde i samsvar med regnskapslovens regler og god regnskapsskikk i Norge. Ledelsen er også ansvarlig for slik internkontroll som den finner nødvendig for å kunne utarbeide et årsregnskap som ikke inneholder vesentlig feilinformasjon, verken som følge av misligheter eller utilsiktede feil.

Ved utarbeidelsen av årsregnskapet må ledelsen ta standpunkt til selskapets evne til fortsatt drift og opplyse om forhold av betydning for fortsatt drift. Forutsetningen om fortsatt drift skal legges til grunn for årsregnskapet så lenge det ikke er sannsynlig at virksomheten vil bli avviklet.

Revisors oppgaver og plikter ved revisjonen av årsregnskapet

Vårt mål er å oppnå betryggende sikkerhet for at årsregnskapet som helhet ikke inneholder vesentlig feilinformasjon, verken som følge av misligheter eller utilsiktede feil, og å avgi en revisjonsberetning som inneholder vår konklusjon. Betryggende sikkerhet er en høy grad av sikkerhet, men ingen garanti for at en revisjon utført i samsvar med ISA-ene, alltid vil avdekke vesentlig feilinformasjon som eksisterer. Feilinformasjon kan oppstå som følge av misligheter eller utilsiktede feil. Feilinformasjon

PricewaterhouseCoopers AS, Muségata 1, Postboks 6128, NO-9291 Tromsø

T: 02316, org. no.: 987 009 713 MVA, www.pwc.no

Statsautoriserte revisorer, medlemmer av Den norske Revisorforening og autorisert regnskapsførerelskap



Uavhengig revisors beretning - A Dragøy AS



blir vurdert som vesentlig dersom den enkeltvis eller samlet med rimelighet kan forventes å påvirke økonomiske beslutninger som brukerne foretar basert på årsregnskapet.

For videre beskrivelse av revisors oppgaver og plikter vises det til:
<https://revisorforeningen.no/revisjonsberetninger>

Tromsø, 30. mai 2022
PricewaterhouseCoopers AS

Ronny Lysmen
Statsautorisert revisor
(elektronisk signert)

(2)



 Securely signed with Brevio

Revisjonsberetning

Signers:

Name	Method	Date
Lysmen, Ronny	BANKID_MOBILE	2022-05-30 15:03

This document package contains:

- Closing page (this page)
- The original document(s)
- The electronic signatures. These are not visible in the document, but are electronically integrated.



This file is sealed with a digital signature.
The seal is a guarantee for the authenticity
of the document.



Årsregnskap 2021

A Dragøy AS

Org.nr.:982 195 063



RESULTATREGNSKAP

A DRAGØY AS

DRIFTSINNEKTER OG DRIFTSKOSTNADER	Note	2021	2020
Salgsinntekt		10 812 022	11 278 956
Sum driftsinntekter		10 812 022	11 278 956
Varekostnad		6 889 548	6 909 245
Lønnskostnad	1	2 387 308	2 440 550
Avskrivning av driftsmidler og immaterielle eiendeler	2	209 030	208 717
Annen driftskostnad		1 454 722	1 538 684
Sum driftskostnader		10 940 608	11 097 197
Driftsresultat		-128 586	181 759
FINANSINNEKTER OG FINANSKOSTNADER			
Annen renteinntekt		18 732	13 198
Verdøkning markedsbaserte omløpsmidler		0	5 272
Annen rentekostnad		3 115	1 416
Resultat av finansposter		15 617	17 054
Ordinært resultat før skattekostnad		-112 969	198 813
Skattekostnad på ordinært resultat	3	-24 853	73 644
Ordinært resultat		-88 116	125 169
Årsresultat	4	-88 116	125 169
OVERFØRINGER			
Avsatt til utbytte		0	3 900 000
Avsatt til annen egenkapital		-5 487	-3 774 831
Overført til udekket tap		82 629	0
Sum overføringer		-88 116	125 169



BALANSE

A DRAGØY AS

EIENDELER	Note	2021	2020
ANLEGGSMIDLER			
VARIGE DRIFTSMIDLER			
Driftsløsøre, inventar o.a. utstyr	2	117 380	281 059
Sum varige driftsmidler		117 380	281 059
FINANSIELLE ANLEGGSMIDLER			
Investeringer i aksjer og andeler		1 000	1 000
Andre langsiktige fordringer		121 117	118 524
Sum finansielle anleggsmidler		122 117	119 524
Sum anleggsmidler		239 497	400 583
OMLØPSMIDLER			
Lager av varer og annen beholdning		113 459	113 459
FORDRINGER			
Kundefordringer		93 256	582 847
Andre kortsiktige fordringer		47 990	7 209
Konsernfordringer	7	125 832	0
Sum fordringer		267 079	590 056
INVESTERINGER			
Andre finansielle instrumenter		0	428 208
Sum investeringer		0	428 208
Bankinnskudd, kontanter o.l.	5	1 311 872	4 204 869
Sum omløpsmidler		1 692 409	5 336 592
Sum eiendeler		1 931 906	5 737 175





BALANSE


A DRAGØY AS

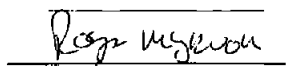
EGENKAPITAL OG GJELD	Note	2021	2020
EGENKAPITAL			
INNSKUTT EGENKAPITAL			
Aksjekapital	4, 6	30 994	30 994
Annen innskutt egenkapital	4	15 520	0
Sum innskutt egenkapital		46 514	30 994
OPPTJENT EGENKAPITAL			
Annen egenkapital	4	0	5 487
Sum opptjent egenkapital		0	5 487
Sum egenkapital		46 514	36 481
GJELD			
AVSETNING FOR FORPLIKTELSER			
Utsatt skatt	3	4 492	1 662
Sum avsetning for forpliktelser		4 492	1 662
KORTSIKTIG GJELD			
Leverandørgjeld		985 957	740 021
Betalbar skatt	3	0	70 325
Skyldig offentlige avgifter		126 325	249 715
Utbytte		0	3 900 000
Konserngjeld	7	483 400	483 400
Annen kortsiktig gjeld		285 218	255 571
Sum kortsiktig gjeld		1 880 900	5 699 032
Sum gjeld		1 885 392	5 700 694
Sum egenkapital og gjeld		1 931 906	5 737 175

Styret i A Dragøy AS
Tromsø 30.mai 2022


Nina Elisabeth Dragøy Rød
styreleder


Arne Leif Dragøy
styremedlem


Lasse Rød
styremedlem


Roger Myrvoll
daglig leder



Noter til regnskapet 2021

Regnskapsprinsipper

Årsregnskapet er satt opp i samsvar med regnskapsloven og NRS 8 - God regnskapsskikk for små foretak.

Driftsinntekter

Inntektsføring ved salg av varer skjer på leveringstidspunktet. Tjenester inntektsføres etter hvert som de leveres.

Skatt

Skattekostnaden i resultatregnskapet omfatter både periodens betalbare skatt og endring i utsatt skatt. Utsatt skatt er beregnet med 22% på grunnlag av de midlertidige forskjeller som eksisterer mellom regnskapsmessige og skattemessige verdier, samt ligningsmessig underskudd til fremføring ved utgangen av regnskapsåret. Skatteøkende og skattereduserende midlertidige forskjeller som reverserer eller kan reverseres i samme periode er utlignet og nettoført.

Klassifisering og vurdering av balanseposter

Eiendeler bestemt til varig eie eller bruk er klassifisert som anleggsmidler. Eiendeler som er knyttet til varekretsløpet er klassifisert som omløpsmidler. Fordringer klassifiseres som omløpsmidler hvis de skal tilbakebetales i løpet av ett år. For gjeld er analoge kriterier lagt til grunn. Første års avdrag på langsiktige fordringer og langsiktig gjeld klassifiseres likevel ikke som omløpsmiddel og kortsiktig gjeld.

Varige driftsmidler

Tomter avskrives ikke. Varige driftsmidler balanseføres og avskrives lineært over driftsmidlenes forventede levetid dersom de har antatt levetid over 3 år og har en kostpris som overstiger kr 15 000. Vedlikehold av driftsmidler kostnadsføres løpende. Påkostninger eller forbedringer tillegges driftsmidlets kostpris og avskrives i takt med driftsmidlet. Skillet mellom vedlikehold og påkostning/forbedring regnes i forhold til driftsmidlets stand ved kjøp av driftsmidlet. Utgifter til leie av driftsmidler kostnadsføres. Forskuddsbetalinger balanseføres som forskuddsbetalt kostnad, og fordeles over leieperioden.

Varer

Varer er vurdert til det laveste av anskaffelseskost og netto salgsverdi.

Fordringer

Kundefordringer og andre fordringer oppføres til pålydende etter fradrag for avsetning til forventet tap. Avsetning til tap gjøres på grunnlag av en individuell vurdering av de enkelte fordringene.

Pensjonsforpliktelser

Pensjonsforpliktelser finansiert over driften er beregnet og balanseført under avsetning for forpliktelser. Pensjonsordninger finansiert via sikrede ordninger er ikke balanseført. Pensjonspremien anses i disse tilfeller som pensjonskostnad og klassifiseres sammen med lønnskostnader.



Note 1 Lønnskostnader, antall ansatte, godtgjørelser, lån til ansatte mm.

LØNSSKOSTNADER	2021	2020
Lønn	2 164 251	2 224 322
Arbeidsgiveravgift	177 009	168 120
Pensjonskostnader	29 858	37 579
Andre ytelser	16 189	10 529
Sum	2 387 308	2 440 550

Antall årsverk 6 6

Det er ikke gitt lån/sikkerhetsstillelse til ledende personer i selskapet.

Selskapet er pliktig til å ha tjenestepensjonsordning etter lov om obligatorisk tjenestepensjon og har opprettet innskuddsbasert pensjonsordning som oppfyller kravene etter denne loven.

YTELSER/GODTGJØRELSER TIL DAGLIG LEDER, STYRET OG REVISOR	2021	2020
Daglig leder	385 364	431 475
Revisor, revisjon eks. mva	49 750	48 300
Bistand utarbeidelse av off. regnskap og lign.papirer	28 800	28 800
Revisor, annen tjeneste eks. mva	7 219	5 403
Bistand ifm fisjon	5 000	63 074
Sum	90 769	145 577



Note 2 Varige driftsmidler og immaterielle eiendeler

	Storsenter Jekta	Inventar/ Maskiner	Totalt
Anskaffelseskost 01.01.2021	1 841 951	111 092	1 953 043
Tilgang	0	45 350	45 350
Anskaffelseskost 31.12.2021	1 841 951	156 442	1 998 393
AKK. AVSKRIVNINGER 01.01.2021	1 617 232	54 751	1 671 983
Årets avskrivning	189 261	19 769	209 030
Akk. avskrivninger 31.12.2021	1 806 493	74 520	1 881 013
Bokført verdi pr. 31.12.2021	35 458	81 922	117 380



Note 5 Bundne midler

I posten inngår bundet bankinnskudd forskuddstrekk med kr67 976,- og bundet husleiedeposium Coop med kr 320 101.

Note 6 Aksjekapital og aksjonærinformasjon

Aksjekapitalen på kr. 30 994 består av 30 994 aksjer à kr. 1.

Nina & Lasse Rød AS eier samtlige aksjer.
(Nina Rød som eier 50% av Nina & Lasse Rød AS, er styreleder)

Note 7 Gjeld til konsernselskap

	2021	2020
Fordring til konsernselskap	125 832	0
Foretak i samme konsern	483 400	483 400
Avsatt utbytte	0	3 900 000
Sum	483 400	4 383 400