



ÅRSREGNSKAPET FOR REGNSKAPSÅRET 2018 - GENERELL INFORMASJON

Enheten

Organisasjonsnummer: 983 489 958
Organisasjonsform: Aksjeselskap
Foretaksnavn: HEMNES TRE AS
Forretningsadresse: Haldenveien 2537
1970 HEMNES

Regnskapsår

Årsregnskapets periode: 01.01.2018 - 31.12.2018

Konsern

Morselskap i konsern: Nei

Regnskapsregler

Regler for små foretak benyttet: Ja
Benyttet ved utarbeidelsen av årsregnskapet til selskapet: Regnskapslovens alminnelige regler

Årsregnskapet fastsatt av kompetent organ

Bekreftet av representant for selskapet: Kenneth Sveen
Dato for fastsettelse av årsregnskapet: 27.05.2019

Grunnlag for avgivelse

År 2018: Årsregnskapet er elektronisk innlevert
År 2017: Tall er hentet fra elektronisk innlevert årsregnskap fra 2018

Det er ikke krav til at årsregnskapet m.v. som sendes til Regnskapsregisteret er undertegnet. Kontrollen på at dette er utført ligger hos revisor/enhetens øverste organ. Sikkerheten ivaretas ved at innsender har rolle/rettighet for innsending av årsregnskapet via Altinn, og ved at det bekreftes at årsregnskapet er fastsatt av kompetent organ.

Brønnøysundregistrene, 04.11.2020



Resultatregnskap

Beløp i: NOK	Note	2018	2017
RESULTATREGNSKAP			
Inntekter			
Salgsinntekt	9	31 551 209	30 655 459
Annen driftsinntekt		35 222	10 340
Sum inntekter		31 586 431	30 665 799
Kostnader			
Varekostnad	9	20 168 731	19 879 933
Lønnskostnad	3	5 571 513	5 122 930
Avskrivning på varige driftsmidler og immaterielle eiendeler	2	201 657	230 476
Annen driftskostnad	3, 9	3 772 281	3 449 841
Sum kostnader		29 714 182	28 683 180
Driftsresultat		1 872 249	1 982 619
Finansinntekter og finanskostnader			
Annen renteinntekt		10 060	35 677
Annen finansinntekt		21 756	25 636
Sum finansinntekter		31 816	61 313
Annen rentekostnad		73 201	187 820
Sum finanskostnader		73 201	187 820
Netto finans		-41 385	-126 507
Ordinært resultat før skattekostnad		1 830 864	1 856 112
Skattekostnad på ordinært resultat	5	337 966	320 319
Ordinært resultat etter skattekostnad		1 492 898	1 535 793
Årsresultat	7	1 492 898	1 535 793
Årsresultat etter minoritetsinteresser		1 492 898	1 535 793
Totalresultat		1 492 898	1 535 793
Overføringer og disponeringer			



Resultatregnskap

Beløp i: NOK	Note	2018	2017
Overføring til/fra fond	7,7		
Utbytte	7	1 000 000	
Konsernbidrag	7,7		
Udekket tap	7,7		
Overføringer til/fra annen egenkapital	7	492 898	1 535 793
Sum overføringer og disponeringer		1 492 898	1 535 793



Balanse

Beløp i: NOK	Note	2018	2017
BALANSE - EIENDELER			
Anleggsmidler			
Immaterielle eiendeler			
Utsatt skattefordel	5	24 865	
Sum immaterielle eiendeler		24 865	
Varige driftsmidler			
Tomter, bygninger og annen fast eiendom	2	311 859	378 580
Maskiner og anlegg	2	311 877	418 260
Skip, rigger, fly og lignende	2		
Driftsløsøre, inventar, verktøy, kontormaskiner og lignende	2	4 190	11 374
Sum varige driftsmidler	2	627 926	808 214
Finansielle anleggsmidler			
Lån til foretak i samme konsern	9		
Andre fordringer		4 146	18 960
Sum finansielle anleggsmidler		4 146	18 960
Sum anleggsmidler		656 937	827 174
Omløpsmidler			
Varer			
Sum varer	4	6 072 572	6 183 542
Fordringer			
Kundefordringer		4 063 725	4 725 667
Andre fordringer		275 400	296 303
Konsernfordringer	9	255 192	
Sum fordringer		4 594 317	5 021 970
Bankinnskudd, kontanter og lignende			
Bankinnskudd, kontanter og lignende	10	170 466	512 673
Sum bankinnskudd, kontanter og lignende		170 466	512 673
Sum omløpsmidler		10 837 355	11 718 184



Balanse

Beløp i: NOK	Note	2018	2017
SUM EIENDELER		11 494 292	12 545 358

BALANSE - EGENKAPITAL OG GJELD

Egenkapital

Innskutt egenkapital

Selskapskapital	7, 8	600 000	600 000
Beholdning av egne aksjer	7, 8		
Overkurs	7		
Annen innskutt egenkapital	7	153 800	153 800
Sum innskutt egenkapital		753 800	753 800

Opptjent egenkapital

Fond	7		
Annen egenkapital	7, 11	4 044 767	3 551 869
Sum opptjent egenkapital		4 044 767	3 551 869

Sum egenkapital

4 798 567 **4 305 669**

Gjeld

Langsiktig gjeld

Utsatt skatt	5		
Annen langsiktig gjeld			
Konvertible lån	6		
Obligasjonslån	6		
Gjeld til kredittinstitusjoner	6, 9		1 198 224
Langsiktig konserngjeld	6, 9		
Sum annen langsiktig gjeld			1 198 224

Sum langsiktig gjeld

0 **1 198 224**

Kortsiktig gjeld

Leverandørgjeld		2 911 088	2 926 434
Betalbar skatt	5	362 831	320 319
Skyldige offentlige avgifter		1 158 901	1 215 263
Utbytte		1 000 000	
Kortsiktig konserngjeld	9	111 322	



Balanse

Beløp i: NOK	Note	2018	2017
Annen kortsiktig gjeld		1 151 583	2 579 449
Sum kortsiktig gjeld		6 695 725	7 041 465
Sum gjeld		6 695 725	8 239 689
SUM EGENKAPITAL OG GJELD		11 494 292	12 545 358



Resultatregnskap

Hemnes Tre AS

Driftsinntekter og driftskostnader	Note	2018	2017
Salgsinntekt	9	31 551 209	30 655 459
Annen driftsinntekt		35 222	10 340
Sum driftsinntekter		31 586 431	30 665 799
Varekostnad	9	20 168 731	19 879 933
Lønnskostnad	3	5 571 513	5 122 930
Avskrivning av driftsmidler og immaterielle eiendeler	2	201 657	230 476
Annen driftskostnad	3, 9	3 772 281	3 449 841
Sum driftskostnader		29 714 182	28 683 180
Driftsresultat		1 872 249	1 982 619
Finansinntekter og finanskostnader			
Annen renteinntekt		10 060	35 677
Annen finansinntekt		21 756	25 636
Annen rentekostnad		73 201	187 820
Resultat av finansposter		-41 385	-126 507
Ordinært resultat før skattekostnad		1 830 864	1 856 112
Skattekostnad på ordinært resultat	5	337 966	320 319
Ordinært resultat		1 492 898	1 535 793
Ekstraordinære inntekter og kostnader			
Årsresultat	7	1 492 898	1 535 793
Overføringer			
Avsatt til utbytte	7	1 000 000	0
Avsatt til annen egenkapital		492 898	1 535 793
Sum overføringer		1 492 898	1 535 793



Balanse Hemnes Tre AS

Elendeler	Note	2018	2017
Anleggsmidler			
Immaterielle eiendeler			
Utsatt skattefordel	5	24 865	0
Sum immaterielle eiendeler		24 865	0
Varige driftsmidler			
Tomter, bygninger o.a. fast eiendom	2	311 859	378 580
Maskiner og anlegg	2	311 877	418 260
Driftsløsøre, inventar o.a. utstyr	2	4 190	11 374
Sum varige driftsmidler	2	627 926	808 214
Finansielle anleggsmidler			
Andre langsiktige fordringer		4 146	18 960
Sum finansielle anleggsmidler		4 146	18 960
Sum anleggsmidler		656 937	827 174
Omløpsmidler			
Lager av varer og annen beholdning	4	6 072 572	6 183 542
Fordringer			
Kundefordringer		4 063 725	4 725 667
Andre kortsiktige fordringer		275 400	296 303
Konsernfordringer	9	255 192	0
Sum fordringer		4 594 317	5 021 970
Investeringer			
Bankinnskudd, kontanter o.l.	10	170 466	512 673
Sum omløpsmidler		10 837 355	11 718 184
Sum eiendeler		11 494 292	12 545 358



Balanse
Hemnes Tre AS

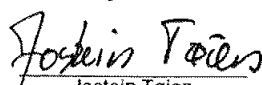
Egenkapital og gjeld	Note	2018	2017
Egenkapital			
Innskutt egenkapital			
Aksjekapital	7, 8	600 000	600 000
Annen innskutt egenkapital	7	153 800	153 800
Sum innskutt egenkapital		753 800	753 800
Opptjent egenkapital			
Annen egenkapital	7	4 044 767	3 551 869
Sum opptjent egenkapital		4 044 767	3 551 869
Sum egenkapital		4 798 567	4 305 669
Gjeld			
Avsetning for forpliktelser			
Annen langsiktig gjeld			
Gjeld til kredittinstitusjoner	6, 9	0	1 198 224
Sum annen langsiktig gjeld		0	1 198 224
Kortsiktig gjeld			
Leverandørgjeld		2 911 088	2 926 434
Betalbar skatt	5	362 831	320 319
Skyldig offentlige avgifter		1 158 901	1 215 263
Utbytte		1 000 000	0
Konserngjeld	9	111 322	0
Annen kortsiktig gjeld		1 151 583	2 579 449
Sum kortsiktig gjeld		6 695 725	7 041 465
Sum gjeld		6 695 725	8 239 689
Sum egenkapital og gjeld		11 494 292	12 545 358


Hemnes 20.03.19
Styret i Hemnes Tre AS


Sverre Kværner
Styreleder


Finn-Thore Amundsen
Styremedlem


Kåre Andreas Knudsen
Styremedlem


Jostein Tøien
Styremedlem


Kenneth Sveen
Styremedlem


Emil Andreas Grøpprud
Daglig leder



Noter 2018 Hemnes Tre AS

Note 1 Regnskapsprinsipper

Årsregnskapet er utarbeidet i samsvar med regnskapsloven og god regnskapsskikk i Norge.

Inntekter

Inntekt regnskapsførers når den er opptjent, som er når både risiko og kontroll i hovedsak er overført til kunden. Dette vil normalt være tilfellet når varen er levert til kunden. Inntektene regnskapsførers med verdien av vederlaget på transaksjonstidspunktet.

Varer

Varer er vurdert til det laveste av anskaffelseskost og netto salgsverdi. For råvarer og varer i arbeid beregnes netto salgsverdi til salgsverdien av ferdig tilvirkede varer redusert for gjenværende tilvirkningskostnader og salgskostnader. Egenproduserte varer er verdsatt til laveste av full tilvirkningskost og virkelig verdi.

Kostnader

Kostnader regnskapsførers som hovedregel i samme periode som tilhørende inntekt. I de tilfeller det ikke er en klar sammenheng mellom utgifter og inntekter fastsettes fordelingen etter skjønnsmessige kriterier. Øvrige unntak fra sammenstillingsprinsippet er angitt der det er aktuelt.

Valuta

Agiovinning og agiotap er bokført som varekostnad, da agioen oppstår i forbindelse med fast kurs gjennom året på varebeholdningen.

Skatter

Skattekostnaden sammenstilles med regnskapsmessig resultat før skatt. Skatt knyttet til egenkapitaltransaksjoner føres mot egenkapitalen. Skattekostnaden består av betalbar skatt (skatt på årets direkte skattepliktige inntekt) og endring i netto utsatt skatt. Utsatt skatt og utsatt skattefordel er presentert netto i balansen.

Hovedregel for vurdering og klassifisering av eiendeler og gjeld

Eiendeler bestemt til varig eie eller bruk er klassifisert som anleggsmidler. Andre eiendeler er klassifisert som omløpsmidler. Fordringer som skal tilbakebetales innen et år er klassifisert som omløpsmidler. Ved klassifisering av kortsiktig og langsiktig gjeld er tilsvarende kriterier lagt til grunn.

Omløpsmidler vurderes til laveste av anskaffelseskost og virkelig verdi.

Anleggsmidler vurderes til anskaffelseskost, men nedskrives til gjenvinnbart beløp dersom dette er lavere enn bokført verdi, og verdifallet forventes ikke å være forbigående. Anleggsmidler med begrenset økonomisk levetid avskrives planmessig.

Annen langsiktig gjeld og kortsiktig gjeld er vurdert til pålydende beløp.

Fordringer

Kundefordringer og andre fordringer er oppført til pålydende etter fradrag for avsetning til forventet tap. Avsetning til tap gjøres på grunnlag av en individuell vurdering av de enkelte fordringer.

Bankinnskudd, kontanter og lignende

Bankinnskudd, kontanter ol. inkluderer kontanter, bankinnskudd og andre betalingsmidler med forfallsdato som er kortere enn tre måneder fra anskaffelse.

Konsernkonto

Det er etablert en konsernkonto ordning i konsernet hvor selskapet inngår. Innstående på denne bankkonto behandles som en konsernfordring eller konserngjeld. Rentene på bankkonto behandles som finansinntekt konsern eller finanskostnad konsern.



Noter 2018 Hemnes Tre AS

Note 2 Anleggsmidler

	Bygninger og tomter	Maskiner og anlegg	Driftsløsøre, inventar ol.	Sum
Anskaffelseskost pr. 01.01.18	906 036	1 915 993	81 850	2 903 880
+ Tilgang kjøpte anleggsmidler		21 375		21 375
= Anskaffelseskost 31.12.18	906 036	1 937 368	81 850	2 925 255
Akkumulerte avskrivninger 31.12.18	594 177	1 625 490	77 660	2 297 328
= Bokført verdi 31.12.18	311 859	311 878	4 190	627 927
Årets ordinære avskrivninger	66 721	127 758	7 184	201 663
Økonomisk levetid	4-20 år	5-20 år	5-10 år	

Leiekostnader fast eiendom: kr 986 540.

Note 3 Lønnskostnader og ytelser, godtgjørelser til daglig leder, styret og revisor

Lønnskostnader	2018	2017
Lønninger	4 627 105	4 321 208
Arbeidsgiveravgift	654 246	622 482
Pensjonskostnader	205 348	74 290
Andre ytelser	84 815	104 951
Sum	5 571 513	5 122 930

Selskapet har i 2018 sysselsatt 9 årsverk.

Pensjonsforpliktelser

Selskapet er pliktig til å ha tjenstepensjonsordning etter lov om obligatorisk tjenstepensjon. Selskapets pensjonsordninger tilfredsstiller kravene i denne lov.

Ytelser til ledende personer	Daglig leder	Styret
Lønn	761 055	0
Pensjonskostnader	27 504	0
Annen godtgjørelse	4 392	0
Sum	792 951	0

Honorar til revisor eks. mva utgjør:

	2018	2017
Lovpålagt revisjon	114 150	122 450
Teknisk bistand årsregnskap og ligningspapirer	14 500	11 725
Andre tjenester utenfor revisjon	0	0
Sum	128 650	134 175



Noter 2018 Hemnes Tre AS

Note 4 Varer

	2018	2017
Lager av råvarer	0	0
Lager av varer under tilvirkning	0	0
Lager ferdigvarer	6 072 572	6 183 542
Sum	6 072 572	6 183 542

Note 5 Skatt

Årets skattekostnad	2018	2017
Resultatført skatt på ordinært resultat:		
Betalbar skatt	362 831	320 319
Endring i utsatt skattefordel	-24 865	0
Skattekostnad ordinært resultat	337 966	320 319
Skattepliktig inntekt:		
Ordinært resultat før skatt	1 830 864	1 856 112
Permanente forskjeller	7 588	22 086
Endring i midlertidige forskjeller	-260 924	286 777
Anvendelse av fremførbart underskudd	0	-830 313
Skattepliktig inntekt	1 577 528	1 334 662
Betalbar skatt i balansen:		
Betalbar skatt på årets resultat	362 831	320 319
Sum betalbar skatt i balansen	362 831	320 319

Skatteeffekten av midlertidige forskjeller og underskudd til fremføring som har blitt opphav til utsatt skatt og utsatte skattefordeler, spesifisert på typer av midlertidige forskjeller:

	2018	2017	Endring
Varige driftsmidler	19 156	151 547	132 391
Varebeholdning	-108 801	-505 495	-396 694
Fordringer	-23 379	-20 000	3 379
Sum	-113 024	-373 948	-260 924
Inngår ikke i beregningen av utsatt skatt	0	373 948	373 948
Grunnlag for beregning av utsatt skatt	-113 024	0	113 024
Utsatt skattefordel (22 % / 23 %)	-24 865	0	24 865

Utsatt skattefordel er innarbeidet i balansen fra 2018. Endring er resultatført.



Noter 2018 Hemnes Tre AS

Note 6 Pantstillelser og garantier

Pantsikret gjeld, pantstillelser og garantier	2018	2017
Langsiktig gjeld til kredittinstitusjoner	0	1 198 224
Øvrig langsiktig gjeld	0	163 843
Sum	0	1 198 224

Bokført verdi av pantsikrede eiendeler		
Varelager	6 181 373	6 183 542
Kundefordringer	4 021 678	4 725 667
Sum	10 203 051	10 909 209

Selskapet har som deltaker i flerkontosystemet i Stangeskovene AS kausjonert for de forpliktelser som flerkontohaver har overfor banken. Ansvar er begrenset til NOK 70 mill. Pant i varelager og fordringer er tinglyst med NOK 100 mill.

Note 7 Egenkapital

	Aksjekapital	Overkurs	Annen innskutt egenkapital	Annen egenkapital	Sum egenkapital
Pr 01.01.2018	600 000	0	153 800	0	753 800
Årets resultat				1 492 898	1 492 898
Utbytte				-1 000 000	-1 000 000
Pr 31.12.2018	600 000	0	153 800	492 898	1 246 698

Note 8 Aksjonærer

Aksjekapitalen i Hemnes Tre AS pr. 31.12 består av:

	Antall	Pålydende	Bokført
Ordinære aksjer	6 000	100,00	600 000
Sum	6 000		600 000

Eierstruktur

De største aksjonærene i % pr. 31.12 var:

	Ordinære	Eierandel	Stemmeandel
Stangeskovene Industri AS	3 060	51,0	51,0
Emil Andreas Grepperud	2 940	49,0	49,0
Totalt antall aksjer	6 000	100,0	100,0

Aksjer og opsjoner eiet av medlemmer i styret og daglig leder:

Navn	Verv	Ordinære
Emil Andreas Grepperud	Daglig leder	2 940



Noter 2018
Hemnes Tre AS

Note 9 Transaksjoner og mellomværende med selskap i samme konsern

	2018	2017
Mellomværende med selskap i samme konsern		
Kundefordringer	33 585	85 876
Innestående konsernkonto	221 607	0
Leverandørgjeld	-111 322	-171 682
Avsatt utbytte	-510 000	0
Sum	-366 130	-85 806
Transaksjoner med selskap i samme konsern		
Salgsinntekter	727 757	1 032 225
Varekjøp	1 182 789	945 000
Andre driftskostnader	128 006	0
Sum	2 038 552	1 977 225

Note 10 Bankinnskudd

Innestående midler på skattetrekkkonto (bundne midler) er på kr. 166 367.



Deloitte AS
Trondhjemsvegen 3
NO-2821 Gjøvik
Norway

Tel: +47 400 34 100
www.deloitte.no

Til generalforsamlingen i Hemnes Tre AS

UAVHENGIG REVISORS BERETNING

Uttalelse om revisjonen av årsregnskapet

Konklusjon

Vi har revidert Hemnes Tre AS' årsregnskap som viser et overskudd på kr 1 492 898. Årsregnskapet består av balanse per 31. desember 2018, resultatregnskap for regnskapsåret avsluttet per denne datoen og noteopplysninger til årsregnskapet, herunder et sammendrag av viktige regnskapsprinsipper.

Etter vår mening er det medfølgende årsregnskapet avgitt i samsvar med lov og forskrifter og gir et rettviseende bilde av selskapets finansielle stilling per 31. desember 2018, og av dets resultater for regnskapsåret avsluttet per denne datoen i samsvar med regnskapslovens regler og god regnskapsskikk i Norge.

Grunnlag for konklusjonen

Vi har gjennomført revisjonen i samsvar med lov, forskrift og god revisjonsskikk i Norge, herunder de internasjonale revisjonsstandardene International Standards on Auditing (ISA-ene). Våre oppgaver og plikter i henhold til disse standardene er beskrevet i Revisors oppgaver og plikter ved revisjon av årsregnskapet. Vi er uavhengige av selskapet slik det kreves i lov og forskrift, og har overholdt våre øvrige etiske forpliktelser i samsvar med disse kravene. Etter vår oppfatning er innhentet revisjonsbevis tilstrekkelig og hensiktsmessig som grunnlag for vår konklusjon.

Styrets og daglig leders ansvar for årsregnskapet

Styret og daglig leder (ledelsen) er ansvarlig for å utarbeide årsregnskapet i samsvar med lov og forskrifter, herunder for at det gir et rettviseende bilde i samsvar med regnskapslovens regler og god regnskapsskikk i Norge. Ledelsen er også ansvarlig for slik internkontroll som den finner nødvendig for å kunne utarbeide et årsregnskap som ikke inneholder vesentlig feilinformasjon, verken som følge av misligheter eller utilsiktede feil.

Ved utarbeidelsen av årsregnskapet må ledelsen ta standpunkt til selskapets evne til fortsatt drift og opplyse om forhold av betydning for fortsatt drift. Forutsetningen om fortsatt drift skal legges til grunn for årsregnskapet så lenge det ikke er sannsynlig at virksomheten vil bli avviklet.

Revisors oppgaver og plikter ved revisjonen av årsregnskapet

Vårt mål med revisjonen er å oppnå betryggende sikkerhet for at årsregnskapet som helhet ikke inneholder vesentlig feilinformasjon, verken som følge av misligheter eller utilsiktede feil, og å avgi en revisjonsberetning som inneholder vår konklusjon. Betryggende sikkerhet er en høy grad av sikkerhet, men ingen garanti for at en revisjon utført i samsvar med lov, forskrift og god revisjonsskikk i Norge, herunder ISA-ene, alltid vil avdekke vesentlig feilinformasjon som eksisterer. Feilinformasjon kan oppstå som følge av misligheter eller utilsiktede feil. Feilinformasjon blir vurdert som vesentlig dersom den enkeltvis eller samlet med rimelighet kan forventes å påvirke økonomiske beslutninger som brukerne foretar basert på årsregnskapet.

Deloitte AS and Deloitte Advokatfirma AS are the Norwegian affiliates of Deloitte NWE LLP, a member firm of Deloitte Touche Tohmatsu Limited ("DTTL"), its network of member firms, and their related entities. DTTL and each of its member firms are legally separate and independent entities. DTTL (also referred to as "Deloitte Global") does not provide services to clients. Please see www.deloitte.no for a more detailed description of DTTL and its member firms.

© Deloitte AS

Registrert i Foretaksregisteret Medlemmer av
Den norske Revisorforening
Organisasjonsnummer: 980 211 282

Elevanter og avgifter: 1000,- inkl. mva. 1000,- inkl. mva. 1000,- inkl. mva. 1000,- inkl. mva.



Deloitte

side 2
Uavhengig revisors beretning -
Hemnes Tre AS

Som del av en revisjon i samsvar med lov, forskrift og god revisjonsskikk i Norge, herunder ISA-ene, utøver vi profesjonelt skjønn og utviser profesjonell skepsis gjennom hele revisjonen. I tillegg:

- identifiserer og anslår vi risikoen for vesentlig feilinformasjon i regnskapet, enten det skyldes misligheter eller utilsiktede feil. Vi utformer og gjennomfører revisjonshandlinger for å håndtere slike risikoen, og innhenter revisjonsbevis som er tilstrekkelig og hensiktsmessig som grunnlag for vår konklusjon. Risikoen for at vesentlig feilinformasjon som følge av misligheter ikke blir avdekket, er høyere enn for feilinformasjon som skyldes utilsiktede feil, siden misligheter kan innebære samarbeid, forfalskning, bevisste utelatelser, uriktige fremstillinger eller overstyring av internkontroll.
- opparbeider vi oss en forståelse av den interne kontroll som er relevant for revisjonen, for å utforme revisjonshandlinger som er hensiktsmessige etter omstendighetene, men ikke for å gi uttrykk for en mening om effektiviteten av selskapets interne kontroll.
- evaluerer vi om de anvendte regnskapsprinsippene er hensiktsmessige og om regnskapsestimatene og tilhørende noteopplysninger utarbeidet av ledelsen er rimelige.
- konkluderer vi på hensiktsmessigheten av ledelsens bruk av fortsatt drift-forutsetningen ved avleggelsen av regnskapet, basert på innhentede revisjonsbevis, og hvorvidt det foreligger vesentlig usikkerhet knyttet til hendelser eller forhold som kan skape tvil av betydning om selskapets evne til fortsatt drift. Dersom vi konkluderer med at det eksisterer vesentlig usikkerhet, kreves det at vi i revisjonsberetningen henleder oppmerksomheten på tilleggsopplysningene i regnskapet, eller, dersom slike tilleggsopplysninger ikke er tilstrekkelige, at vi modifiserer vår konklusjon om årsregnskapet. Våre konklusjoner er basert på revisjonsbevis innhentet inntil datoen for revisjonsberetningen. Etterfølgende hendelser eller forhold kan imidlertid medføre at selskapet ikke fortsetter driften.
- evaluerer vi den samlede presentasjonen, strukturen og innholdet, inkludert tilleggsopplysningene, og hvorvidt årsregnskapet representerer de underliggende transaksjonene og hendelsene på en måte som gir et rettviseende bilde.

Vi kommuniserer med dem som har overordnet ansvar for styring og kontroll blant annet om det planlagte omfanget av revisjonen og til hvilken tid revisjonsarbeidet skal utføres. Vi utveksler også informasjon om forhold av betydning som vi har avdekket i løpet av revisjonen, herunder om eventuelle svakheter av betydning i den interne kontrollen.

Uttalelse om andre lovmessige krav

Konklusjon om registrering og dokumentasjon

Basert på vår revisjon av årsregnskapet som beskrevet ovenfor, og kontrollhandlinger vi har funnet nødvendig i henhold til internasjonal standard for attestasjonsoppdrag (ISAE) 3000 «Attestasjonsoppdrag som ikke er revisjon eller forenklet revisorkontroll av historisk finansiell informasjon», mener vi at ledelsen har oppfylt sin plikt til å sørge for ordentlig og oversiktlig registrering og dokumentasjon av selskapets regnskapsopplysninger i samsvar med lov og god bokføringskikk i Norge.

Gjøvik, 12. april 2019
Deloitte AS

Jens Bjørner Owren Ugland

statsautorisert revisor
(elektronisk signering)



PENNEO

*"Signaturne i dette dokumentet er juridisk bindende. Dokument signert med "Penneo" - sikker digital signatur.
De signerende parter sin identitet er registrert, og er listet ned nedenfor.*

"Med min signatur bekrefter jeg alle dataene og innholdet i dette dokument."

Jens Bjørner Owren Ugland

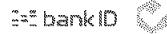
Statsautorisert revisor

På vegne av: Deloitte AS

Serienummer: 9578-5999-4-1582982

IP: 217.173.xxx.xxx

2019-05-13 15:59:00Z



Penneo DokumentID: 6E84C-78E03-477010-17E5-QPCNB-H78WZ

Dokumentet er signert digitalt, med **Penneo.com**. Alle digitale signatur-data i dokumentet er sikret og validert av den datamaskin utregnede hash-verdien av det opprinnelige dokument. Dokumentet er læst og tids-stemplet med et sertifikat fra en betrodd tredjepart. All kryptografisk bevis er integrert i denne PDF, for fremtidig validering (hvis nødvendig).

Hvordan bekrefter at dette dokumentet er originalen?

Dokumentet er beskyttet av ett Adobe CDS sertifikat. Når du åpner dokumentet i

Adobe Reader, skal du kunne se at dokumentet er sertifisert av **Penneo e-signature service** <penneo@penneo.com>. Dette garanterer at innholdet i dokumentet ikke har blitt endret.

Det er lett å kontrollere de kryptografiske beviser som er lokalisert inne i dokumentet, med Penneo validator - <https://penneo.com/validate>