



## ÅRSREGNSKAPET FOR REGNSKAPSÅRET 2020 - GENERELL INFORMASJON

### Enheten

Organisasjonsnummer: 918 320 741  
Organisasjonsform: Aksjeselskap  
Foretaksnavn: EFREMTID AS  
Forretningsadresse: Løkkeveien 33  
9510 ALTA

### Regnskapsår

Årsregnskapets periode: 01.01.2020 - 31.12.2020

### Konsern

Morselskap i konsern: Nei

### Regnskapsregler

Regler for små foretak benyttet: Ja  
Benyttet ved utarbeidelsen av årsregnskapet til selskapet: Regnskapslovens alminnelige regler

### Årsregnskapet fastsatt av kompetent organ

Bekreftet av representant for selskapet: Efirma Regnskap AS  
Dato for fastsettelse av årsregnskapet: 27.08.2021

### Grunnlag for avgivelse

År 2020: Årsregnskapet er elektronisk innlevert  
År 2019: Tall er hentet fra elektronisk innlevert årsregnskap fra 2020

*Det er ikke krav til at årsregnskapet m.v. som sendes til Regnskapsregisteret er undertegnet. Kontrollen på at dette er utført ligger hos revisor/enhetens øverste organ. Sikkerheten ivaretas ved at innsender har rolle/rettighet for innsending av årsregnskapet via Altinn, og ved at det bekreftes at årsregnskapet er fastsatt av kompetent organ.*

Brønnøysundregistrene, 25.06.2022



### Resultatregnskap

Beløp i: NOK	Note	2020	2019
<b>RESULTATREGNSKAP</b>			
<b>Inntekter</b>			
Salgsinntekt	-	4 338 927	4 349 594
Annen driftsinntekt	-	14 466	0
<b>Sum inntekter</b>	-	<b>4 353 393</b>	<b>4 349 594</b>
<b>Kostnader</b>			
Endring i beholdning av varer under tilvirkning og ferdig tilvirkede varer	-	0	0
Endring i beholdning av egentilvirkede anleggsmidler	-	0	0
Varekostnad	-	42 542	52 734
Lønnskostnad	12	1 938 335	1 533 666
Avskrivning på varige driftsmidler og immaterielle eiendeler	6	37 888	47 360
Nedskrivning av varige driftsmidler og immaterielle eiendeler	6	0	0
Annen driftskostnad	-	2 218 007	2 533 336
<b>Sum kostnader</b>	-	<b>4 236 772</b>	<b>4 167 096</b>
<b>Driftsresultat</b>	-	<b>116 621</b>	<b>182 498</b>
<b>Finansinntekter og finanskostnader</b>			
Inntekt på investering i datterselskap og tilknyttet selskap	-	0	0
Inntekt på andre investeringer	-	0	0
Renteinntekt fra foretak i samme konsern	-	0	0
Annen renteinntekt	-	3 272	519
Annen finansinntekt	-	0	1 000
Verdiøkning andre finansielle instrumenter vurdert til virkelig verdi	-	0	0
<b>Sum finansinntekter</b>	-	<b>3 272</b>	<b>1 518</b>
Verdireduksjon andre finansielle instrumenter vurdert til virkelig verdi	-	0	0
Nedskrivning av finansielle eiendeler	-	0	0
Rentekostnad til foretak i samme konsern	-	0	0
Annen rentekostnad	-	9 867	36 442
Annen finanskostnad	-	60 058	16 143
<b>Sum finanskostnader</b>	-	<b>69 926</b>	<b>52 585</b>



### Resultatregnskap

Beløp i: NOK	Note	2020	2019
Netto finans	-	-66 654	-51 067
<b>Ordinært resultat før skattekostnad</b>	-	<b>49 968</b>	<b>131 432</b>
Skattekostnad på ordinært resultat	-	10 999	29 604
<b>Ordinært resultat etter skattekostnad</b>	-	<b>38 969</b>	<b>101 828</b>
Ekstraordinære poster	8	0	0
Skattekostnad på ekstraordinært resultat	-	0	0
<b>Årsresultat</b>	-	<b>38 969</b>	<b>101 828</b>
Minoritetsinteresser	-	0	0
<b>Årsresultat etter minoritetsinteresser</b>	-	<b>38 969</b>	<b>101 828</b>
Andre resultatkomponenter for IFRS-foretak	-	0	0
<b>Totalresultat</b>	5	<b>0</b>	<b>0</b>
<b>Overføringer og disponeringer</b>			
Overføring til/fra fond	-	0	0
Utbytte	-	0	0
Konsernbidrag	-	0	0
Avgitt konsernbidrag	-	0	0
Fondsemisjon	-	0	0
Udekket tap	-	0	0
Overføringer til/fra annen egenkapital	-	38 969	101 828
<b>Sum overføringer og disponeringer</b>	-	<b>38 969</b>	<b>101 828</b>



### Balanse

Beløp i: NOK	Note	2020	2019
<b>BALANSE - EIENDELER</b>			
<b>Anleggsmidler</b>			
<b>Immaterielle eiendeler</b>			
Forskning og utvikling	-	0	0
Konsesjoner, patenter, lisenser, varemerker og lignende rettigheter	-	0	0
Utsatt skattefordel	-	0	0
Goodwill	-	0	0
<b>Sum immaterielle eiendeler</b>	-	<b>0</b>	<b>0</b>
<b>Varige driftsmidler</b>			
Tomter, bygninger og annen fast eiendom	-	0	0
Maskiner og anlegg	-	0	0
Skip, rigger, fly og lignende	-	0	0
Driftsløsøre, inventar, verktøy, kontormaskiner og lignende	-	151 552	189 440
<b>Sum varige driftsmidler</b>	6	<b>151 552</b>	<b>189 440</b>
<b>Finansielle anleggsmidler</b>			
Investering i datterselskap	2	0	0
Investering i annet foretak i samme konsern	2	0	0
Lån til foretak i samme konsern	-	0	0
Investeringer i tilknyttet selskap	-	0	0
Lån til tilknyttet selskap og felles kontrollert virksomhet	-	0	0
Investeringer i aksjer og andeler	-	0	0
Obligasjoner	-	0	0
Andre fordringer	-	22 098	22 098
<b>Sum finansielle anleggsmidler</b>	3,4	<b>22 098</b>	<b>22 098</b>
<b>Sum anleggsmidler</b>	-	<b>173 650</b>	<b>211 538</b>
<b>Omløpsmidler</b>			
<b>Varer</b>			
Varer	-	0	0
<b>Sum varer</b>	-	<b>0</b>	<b>0</b>
<b>Fordringer</b>			



## Balanse

<b>Beløp i: NOK</b>	<b>Note</b>	<b>2020</b>	<b>2019</b>
Kundefordringer	7	229 228	662 063
Andre fordringer	7	191 238	196 440
Konsernfordringer	-	0	0
Krav på innbetaling av selskapskapital	-	17 575	16 965
<b>Sum fordringer</b>	-	<b>438 041</b>	<b>875 468</b>
<b>Investeringer</b>			
Aksjer og andeler i foretak i samme konsern	-	0	0
Markedsbaserte aksjer	3,4	0	0
Markedsbaserte obligasjoner	3,4	0	0
Andre markedsbaserte finansielle instrumenter	3,4	0	0
Andre finansielle instrumenter	3,4	0	0
<b>Sum investeringer</b>	3,4	<b>0</b>	<b>0</b>
<b>Bankinnskudd, kontanter og lignende</b>			
Bankinnskudd, kontanter og lignende	-	503 500	488 490
<b>Sum bankinnskudd, kontanter og lignende</b>	-	<b>503 500</b>	<b>488 490</b>
<b>Sum omløpsmidler</b>	-	<b>941 540</b>	<b>1 363 958</b>
<b>SUM EIENDELER</b>	-	<b>1 115 190</b>	<b>1 575 496</b>

## BALANSE - EGENKAPITAL OG GJELD

### Egenkapital

#### Innskutt egenkapital

Selskapskapital	9	30 000	30 000
Beholdning av egne aksjer	-	0	0
Overkurs	-	0	0
Annen innskutt egenkapital	-	0	0
<b>Sum innskutt egenkapital</b>	9	<b>30 000</b>	<b>30 000</b>

#### Opptjent egenkapital

Fond	-	0	0
Avsatt utbytte	-	0	0
Annen egenkapital	-	181 475	142 506
Udekket tap	10	0	0



### Balanse

<b>Beløp i: NOK</b>	<b>Note</b>	<b>2020</b>	<b>2019</b>
Minoritetsinteresser	-	0	0
<b>Sum opptjent egenkapital</b>	-	<b>181 475</b>	<b>142 506</b>
Minoritetsinteresser	-	0	0
<b>Sum egenkapital</b>	-	<b>211 475</b>	<b>172 506</b>
<b>Gjeld</b>			
<b>Langsiktig gjeld</b>			
Pensjonsforpliktelser	-	0	0
Utsatt skatt	-	0	0
Andre avsetninger for forpliktelser	-	0	0
<b>Sum avsetninger for forpliktelser</b>	-	<b>0</b>	<b>0</b>
<b>Annen langsiktig gjeld</b>			
Konvertible lån	-	0	0
Obligasjonslån	-	0	0
Gjeld til kredittinstitusjoner	7	164 401	213 887
Langsiktig konserngjeld	-	0	0
Ansvarlig lånekapital	-	0	0
Øvrig langsiktig gjeld	-	0	0
<b>Sum annen langsiktig gjeld</b>	-	<b>0</b>	<b>0</b>
<b>Sum langsiktig gjeld</b>	<b>7</b>	<b>164 401</b>	<b>213 887</b>
<b>Kortsiktig gjeld</b>			
Konvertible lån	-	0	0
Sertifikatlån	-	0	0
Gjeld til kredittinstitusjoner	-	0	0
Leverandørgjeld	-	12 591	253 131
Betalbar skatt	-	10 993	28 914
Skyldige offentlige avgifter	-	547 758	400 997
Utbytte	-	0	0
Kortsiktig konserngjeld	-	0	0
Annen kortsiktig gjeld	-	167 971	506 061
<b>Sum kortsiktig gjeld</b>	-	<b>739 314</b>	<b>1 189 103</b>
<b>Sum gjeld</b>	-	<b>903 715</b>	<b>1 402 990</b>



## Balanse

<b>Beløp i: NOK</b>	<b>Note</b>	<b>2020</b>	<b>2019</b>
<b>SUM EGENKAPITAL OG GJELD</b>	-	<b>1 115 190</b>	<b>1 575 496</b>
<b>POSTER UTENOM BALANSEN</b>			
Garantistillelser	-	0	0
Pantstillelser	-	0	0



## Brønnøysundregistrene

### ÅRSREGNSKAP FOR REGNSKAPSÅRET 2020 - GENERELL INFORMASJON

Journalnummer: 2021 697900

#### Enheten

Organisasjonsnummer: 918 320 741  
Organisasjonsform: Aksjeselskap  
Foretaksnavn: EFREMTID AS  
Forretningsadresse: Løkkeveien 33  
9510 ALTA

#### Regnskapsår

Årsregnskapets periode: 01.01.2020 - 31.12.2020

#### Konsern

Morselskap i konsern: Nei

#### Regnskapsregler

Regler for små foretak benyttet: Ja  
Benyttet ved utarbeidelsen av  
årsregnskapet til selskapet: Regnskapslovens alminnelige regler

#### Årsregnskapet fastsatt av kompetent organ

Bekreftet av representant for selskapet: Efirma Regnskap AS  
Dato for fastsettelse av årsregnskapet: 27.08.2021

#### Revisjon

Selskapet har besluttet at årsregnskapet  
ikke skal revideres: Ja  
Årsregnskapet er utarbeidet av ekstern  
autorisert regnskapsfører: Ja  
Ekstern autorisert regnskapsfører har i  
løpet av regnskapsåret bistått ved den  
løpende regnskapsføringen eller utført  
andre tjenester for selskapet enn å  
utarbeide årsregnskapet: Ja

#### Grunnlag for avgivelse

År 2020: Årsregnskap er elektronisk innlevert.  
År 2019: Tall er hentet fra elektronisk innlevert årsregnskap fra 2020.

*Det er ikke krav til at årsregnskapet m.v. som sendes til Regnskapsregisteret er undertegnet. Kontrollen på at dette er utført ligger hos revisor/enhetens øverste organ. Sikkerheten ivaretas ved at innsender har rolle/rettighet for innsending av årsregnskapet via Altinn, og ved at det bekreftes at årsregnskapet er fastsatt av kompetent organ.*

Brønnøysundregistrene, 11.09.2021

---

Brønnøysundregistrene  
Postadresse: Postboks 900, 8910 Brønnøysund  
Telefon: 75 00 75 00  
E-post: firmapost@brreg.no Internett: www.brreg.no  
Organisasjonsnummer: 974 760 673



Organisasjonsnr: 918 320 741  
EFREMTID AS

## RESULTATREGNSKAP

Beløp i: NOK	Note	2020	2019
<b>RESULTATREGNSKAP</b>			
<b>Inntekter</b>			
Salgsinntekt	-	4 338 927	4 349 594
Annen driftsinntekt	-	14 466	0
<b>Sum inntekter</b>	-	<b>4 353 393</b>	<b>4 349 594</b>
<b>Kostnader</b>			
Endring i beholdning av varer under tilvirkning og ferdig tilvirkede varer	-	0	0
Endring i beholdning av egentilvirkede anleggsmidler	-	0	0
Varekostnad	-	42 542	52 734
Lønnskostnad	12	1 938 335	1 533 666
Avskrivning på varige driftsmidler og immaterielle eiendeler	6	37 888	47 360
Nedskrivning av varige driftsmidler og immaterielle eiendeler	6	0	0
Annen driftskostnad	-	2 218 007	2 533 336
<b>Sum kostnader</b>	-	<b>4 236 772</b>	<b>4 167 096</b>
<b>Driftsresultat</b>	-	<b>116 621</b>	<b>182 498</b>
<b>Finansinntekter og finanskostnader</b>			
Inntekt på investering i datterselskap og tilknyttet selskap	-	0	0
Inntekt på andre investeringer	-	0	0
Renteinntekt fra foretak i samme konsern	-	0	0
Annen renteinntekt	-	3 272	519
Annen finansinntekt	-	0	1 000
Verdiøkning andre finansielle instrumenter vurdert til virkelig verdi	-	0	0
<b>Sum finansinntekter</b>	-	<b>3 272</b>	<b>1 518</b>
Verdireduksjon andre finansielle instrumenter vurdert til virkelig verdi	-	0	0
Nedskrivning av finansielle eiendeler	-	0	0
Rentekostnad til foretak i samme konsern	-	0	0



Annen rentekostnad	-	9 867	36 442
Annen finanskostnad	-	60 058	16 143
<b>Sum finanskostnader</b>	-	<b>69 926</b>	<b>52 585</b>
<b>Netto finans</b>	-	<b>-66 654</b>	<b>-51 067</b>
<b>Ordinært resultat før skattekostnad</b>	-	<b>49 968</b>	<b>131 432</b>
Skattekostnad på ordinært resultat	-	10 999	29 604
<b>Ordinært resultat etter skattekostnad</b>	-	<b>38 969</b>	<b>101 828</b>
Ekstraordinære poster	8	0	0
Skattekostnad på ekstraordinært resultat	-	0	0
<b>Årsresultat</b>	-	<b>38 969</b>	<b>101 828</b>
Minoritetsinteresser	-	0	0
<b>Årsresultat etter minoritetsinteresser</b>	-	<b>38 969</b>	<b>101 828</b>
Andre resultatkomponenter for IFRS-foretak	-	0	0
<b>Totalresultat</b>	<b>5</b>	<b>0</b>	<b>0</b>
<b>Overføringer og disponeringer</b>			
Overføring til/fra fond	-	0	0
Utbytte	-	0	0
Konsernbidrag	-	0	0
Avgitt konsernbidrag	-	0	0
Fondsemisjon	-	0	0
Udekket tap	-	0	0
Overføringer til/fra annen egenkapital	-	38 969	101 828
<b>Sum overføringer og disponeringer</b>	-	<b>38 969</b>	<b>101 828</b>



Organisasjonsnr: 918 320 741  
EFREMTID AS

## BALANSE

Beløp i: NOK	Note	2020	2019
<b>BALANSE - EIENDELER</b>			
<b>Anleggsmidler</b>			
<b>Immaterielle eiendeler</b>			
Forskning og utvikling	-	0	0
Konsesjoner, patenter, lisenser, varemerker og lignende rettigheter	-	0	0
Utsatt skattefordel	-	0	0
Goodwill	-	0	0
<b>Sum immaterielle eiendeler</b>	-	<b>0</b>	<b>0</b>
<b>Varige driftsmidler</b>			
Tomter, bygninger og annen fast eiendom	-	0	0
Maskiner og anlegg	-	0	0
Skip, rigger, fly og lignende	-	0	0
Driftsløsøre, inventar, verktøy, kontormaskiner og lignende	-	151 552	189 440
<b>Sum varige driftsmidler</b>	<b>6</b>	<b>151 552</b>	<b>189 440</b>
<b>Finansielle anleggsmidler</b>			
Investering i datterselskap	2	0	0
Investering i annet foretak i samme konsern	2	0	0
Lån til foretak i samme konsern	-	0	0
Investeringer i tilknyttet selskap	-	0	0
Lån til tilknyttet selskap og felles kontrollert virksomhet	-	0	0
Investeringer i aksjer og andeler	-	0	0
Obligasjoner	-	0	0
Andre fordringer	-	22 098	22 098
<b>Sum finansielle anleggsmidler</b>	<b>3,4</b>	<b>22 098</b>	<b>22 098</b>
<b>Sum anleggsmidler</b>	-	<b>173 650</b>	<b>211 538</b>
<b>Omløpsmidler</b>			
<b>Varer</b>			
Varer	-	0	0
<b>Sum varer</b>	-	<b>0</b>	<b>0</b>
<b>Fordringer</b>			
Kundefordringer	7	229 228	662 063



Andre fordringer	7	191 238	196 440
Konsernfordringer	-	0	0
Krav på innbetaling av selskapskapital	-	17 575	16 965
<b>Sum fordringer</b>	-	<b>438 041</b>	<b>875 468</b>
<b>Investeringer</b>			
Aksjer og andeler i foretak i samme konsern	-	0	0
Markedsbaserte aksjer	3,4	0	0
Markedsbaserte obligasjoner	3,4	0	0
Andre markedsbaserte finansielle instrumenter	3,4	0	0
Andre finansielle instrumenter	3,4	0	0
<b>Sum investeringer</b>	<b>3,4</b>	<b>0</b>	<b>0</b>
<b>Bankinnskudd, kontanter og lignende</b>			
Bankinnskudd, kontanter og lignende	-	503 500	488 490
<b>Sum bankinnskudd, kontanter og lignende</b>	-	<b>503 500</b>	<b>488 490</b>
<b>Sum omløpsmidler</b>	-	<b>941 540</b>	<b>1 363 958</b>
<b>SUM EIENDELER</b>	-	<b>1 115 190</b>	<b>1 575 496</b>
<b>BALANSE - EGENKAPITAL OG GJELD</b>			
<b>Egenkapital</b>			
<b>Innskutt egenkapital</b>			
Selskapskapital	9	30 000	30 000
Beholdning av egne aksjer	-	0	0
Overkurs	-	0	0
Annen innskutt egenkapital	-	0	0
<b>Sum innskutt egenkapital</b>	<b>9</b>	<b>30 000</b>	<b>30 000</b>
<b>Opptjent egenkapital</b>			
Fond	-	0	0
Avsatt utbytte	-	0	0
Annen egenkapital	-	181 475	142 506
Udekket tap	10	0	0
Minoritetsinteresser	-	0	0
<b>Sum opptjent egenkapital</b>	-	<b>181 475</b>	<b>142 506</b>
Minoritetsinteresser	-	0	0
<b>Sum egenkapital</b>	-	<b>211 475</b>	<b>172 506</b>
<b>Gjeld</b>			
<b>Langsiktig gjeld</b>			
Pensjonsforpliktelser	-	0	0
Utsatt skatt	-	0	0
Andre avsetninger for forpliktelser	-	0	0



<b>Sum avsetninger for forpliktelser</b>	-	0	0
<b>Annen langsiktig gjeld</b>			
Konvertible lån	-	0	0
Obligasjonslån	-	0	0
Gjeld til kredittinstitusjoner	7	164 401	213 887
Langsiktig konserngjeld	-	0	0
Ansvarlig lånekapital	-	0	0
Øvrig langsiktig gjeld	-	0	0
<b>Sum annen langsiktig gjeld</b>	-	0	0
<b>Sum langsiktig gjeld</b>	<b>7</b>	<b>164 401</b>	<b>213 887</b>
<b>Kortsiktig gjeld</b>			
Konvertible lån	-	0	0
Sertifikatlån	-	0	0
Gjeld til kredittinstitusjoner	-	0	0
Leverandørgjeld	-	12 591	253 131
Betalbar skatt	-	10 993	28 914
Skyldige offentlige avgifter	-	547 758	400 997
Utbytte	-	0	0
Kortsiktig konserngjeld	-	0	0
Annen kortsiktig gjeld	-	167 971	506 061
<b>Sum kortsiktig gjeld</b>	-	<b>739 314</b>	<b>1 189 103</b>
<b>Sum gjeld</b>	-	<b>903 715</b>	<b>1 402 990</b>
<b>SUM EGENKAPITAL OG GJELD</b>	-	<b>1 115 190</b>	<b>1 575 496</b>
<b>POSTER UTENOM BALANSEN</b>			
Garantistillelser	-	0	0
Pantstillelser	-	0	0



Organisasjonsnr: 918 320 741  
EFREMTID AS

NOTEOPPLYSNINGER - SELSKAP - alle poster oppgitt i hele tall

## Regnskapsprinsipper

Årsregnskapet er satt opp i samsvar med regnskapsloven og god regnskapsskikk for småforetak.

Er det usikkerhet om fortsatt drift: Nei

## Antall aksjer og aksjeeiere

<u>Aksjeklasse</u>	<u>Ant. aksjer</u>	<u>Pålydende</u>	<u>Bokført verdi</u>
Ordinære aksjer	1000.00	30.00	30000.00

<u>Aksjeeiere - fritekst</u>	<u>Antall</u>	<u>Eierandel</u>	<u>Aksjeklasse</u>
Robert Biernat	340.00	34.00%	Ordinære aksjer
Aleksander Marianski	330.00	33.00%	Ordinære aksjer
Monika Flisiewicz	330.00	33.00%	Ordinære aksjer
Sum	Sum antall	Sum eierandel	
	1000.00	100.00%	

## Ytelser til ledende personer

### Ledende person

<u>Ledende person</u>	<u>Lønn</u>	<u>Pensj.forpl.</u>	<u>Andre forhold</u>
Robert Biernat	593664.00	0.00	0.00
Aleksander Marianski	348788.00	0.00	0.00
Monika Flisiewicz	598734.00	0.00	0.00
Total ytelse	Sum lønn	Sum pensj.f.	Sum andre forhold
	1541186.00	0.00	0.00

## Ytelser til revisjon

<u>Revisjon</u>	<u>Årets</u>	<u>Fjorårets</u>
	0.00	0.00

<u>Andre tjenester</u>	<u>Årets</u>	<u>Fjorårets</u>
	0.00	0.00

<u>Sum godtgjørelse til revisor</u>	<u>Årets</u>	<u>Fjorårets</u>
	0.00	0.00

## Antall årsverk og obligatorisk tjenstepensjon



3.00

Er virksomheten pliktig til å ha tjenstepensjonsordning etter lov:  
Ja

Oppfyller pensjonsordning lovkravene: Ja

**Lån og sikkerhetsstillelse til ledende personer og aksjeeiere**

Er det gitt lån eller sikkerhetsstillelse til ledende personer: Nei



## EFREMTID AS

### ÅRSBERETNING 2020

#### Virksomhetens art og hvor den drives

EFREMTID AS er en bedrift beliggende i Alta. Virksomhetens art: Etableringshjelp til innvandrere i Norge, salg av egne programvarer (regnskapsprogram, faktureringsprogram, andre hjelpende systemer), og andre produkter/tjenester som naturlig hører til dette.

#### Rettsvisende oversikt over utvikling og resultat

Selskapet har hatt en omsetnings på 4353393. Selskapet har en egenkapitalandel på 211475

Styret mener at årsregnskapet gir et rettsvisende bilde av selskapets eiendeler og gjeld, finansielle stilling og resultat.

#### Forsknings- og utviklingsaktiviteter

Selskapet har for tiden ingen pågående forsknings- eller utviklingsaktiviteter.

#### Fortsatt drift

Årsregnskapet for 2020 er satt opp under forutsetning av fortsatt drift. Det bekreftes herved at forutsetningen om fortsatt drift er til sted

#### Arbeidsmiljø

Styret mener arbeidsmiljøet i selskapet er tilfredsstillende. Det har ikke vært skader eller ulykker i 2020.

#### Likestilling

Bedriften har 6 ansatte, hvorav 3 menn og 3 kvinner. Styret består av 2 menn og 1 kvinner. Styret har ut fra en vurdering av antall ansatte og stillingskategorier ikke funnet det nødvendig å iverksette spesielle tiltak med hensyn til likestilling.

#### Ytre miljø


Bedriften forurenses ikke det ytre miljø.

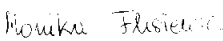
#### Disponering av resultat


Virksomheten har for 2020 hatt et overskudd på kr 38969, som foreslås anvendt/dekket ved:

Avsatt utbytte	kr 0
Overført annen egenkapital	kr 38969
Sum disponer	kr 38969

Alta, 2021-08-27

  
Aleksander Marianski  
Daglig leder

  
Monika Flisiewicz  
Styremedlem

  
Robert Biernat  
Styreleder



## EFREMTID AS

### NOTER TIL ÅRSREGNSKAPET FOR 2020

#### Note 1 - Regnskapsprinsipper

Årsregnskapet er satt opp i samsvar med regnskapsloven og god regnskapsskikk for småforetak.

#### Note 2 – Konsern, tilknyttet selskap m.v.

Selskapet er ikke eier, deleier eller del av annen selskap.

#### Note 3 – Virkelig verdi av finansielle instrumenter

Selskapet eier ingen finansielle instrumenter

#### Note 4 – Finansielle derivater

Selskapet eier ingen finansielle derivater

#### Note 5 – Spesifisering av resultatregnskapet

Resultatregnskapet er et vedlegg til dette årsregnskapet. Driftskostnadene er spesifisert etter sin art i resultatregnskapet.

#### Note 6 - Anleggsmidler

- Anskaffelseskost: 370000.00
- Tilgang:
- Avgang:
- Samlede avskrivninger, neds... osv.: 218448
- Bokført verdi: 151552
- Avskrivninger, neds... i år: 37888

#### Note 7 - Fordringer, gjeld, garantiforpliktelser

Det er ikke regnskapspliktiges fordringer som forfaller senere enn ett år etter regnskapsårets slutt.

Det er ikke regnskapspliktiges gjeld som forfaller til betaling mer enn fem år etter regnskapsårets slutt.

Det er ikke regnskapspliktiges gjeld som er sikret ved pant eller lignende sikkerhet i den regnskapspliktiges eiendeler.

Det er ikke garantiforpliktelser som ikke er regnskapsført.

#### Note 8 - Ekstraordinære inntekter og kostnader

Det er ingen ekstraordinære inntekter og kostnader.



## Note 9 - Antall aksjer, aksjeeiere m.v.

Selskapets aksjekapital er på kr 30000, fordelt på 1000 à kr 30. Selskapets aksjer gir lik rett til utbytte. Selskapets aksjonærer er:

Navn	Eierandel	Verv i selskapet
Robert Biernat	34%	Styreleder
Aleksander Marianski	33%	Styremedlem, Daglig leder
Monika Flisiewicz	33%	Styremedlem

Selskapet eier ikke egne aksjer.

## Note 10 - Antall ansatte

Gjennomsnittlig antall årsverk er 3

## Note 11 - Obligatorisk tjenstepensjon

Foretaket er pliktig til å ha tjenstepensjonsordning etter lov om obligatorisk tjenstepensjon, og har etablert pensjonsordning som tilfredstiller kravene i loven.

## Note 12 - Ytelser til ledende personer m.v.

Oppgjør Av:

Navn	Roller	Sum brutto (kr)
Robert Biernat	Aksjonær, Styreleder	593664
Aleksander Marianski	Aksjonær, Styremedlem, Daglig leder	348788
Monika Flisiewicz	Aksjonær, Styremedlem	598734

## Note 13 - Lån og sikkerhetsstillelse til ledende personer, aksjeeiere m.v.

Lån til daglig leder, styre leder eller styremedlemmer er spesifisert i balansen som er vedlagt til disse notene. Lån til ledende personer som er også aksjonærer skal bli konverterte til utbytte eller lønn. For andre ledende personer skulle det bli gitt tilbake øyeblikkelig. Det er 0% rentesats.

## Note 14 - Fortsatt drift

Det er ingen usikkerhet om fortsatt drift.



## EFREMTID AS

## Balanse detaljert

Kontonavn	2020
<b>EIENDELER</b>	
<b>Transportmidler, inventar og maskiner o.l.</b>	
1230 bil	151 552.00
<b>Sum Transportmidler, inventar og maskiner o.l.</b>	<b>151 552.00</b>
<b>Finansielle anleggsmidler</b>	
1370 Fordringer på eiere	0.00
1396 Depositum	22 098.00
1399 Andre fordringer	0.00
<b>Sum Finansielle anleggsmidler</b>	<b>22 098.00</b>
<b>Varelager og forskudd til leverandører</b>	
1480 Forskuddsbetaling til leverandører	0.00
<b>Sum Varelager og forskudd til leverandører</b>	<b>0.00</b>
<b>Kortsiktige fordringer</b>	
1510 Kundefordringer	229 227.55
1520 Kundefordringer ikke reskontro	0.00
1530 Oppptjent, ikke fakturert driftsinntekt	191 238.00
1576 Kortsiktige fordringer eiere/styremedl. o.l.	0.00
1580 Avsetning tap på kundefordringer	0.00
<b>Sum Kortsiktige fordringer</b>	<b>420 465.55</b>
<b>Forskuddsbetalt kostnad, påløpt inntekt o.l.</b>	
1742 Forskuddsbetalt forsikring	13 152.00
1749 Andre forskuddsbetalte kostnader	4 423.00
<b>Sum Forskuddsbetalt kostnad, påløpt inntekt o.l.</b>	<b>17 575.00</b>
<b>Bankinnskudd, kontanter og lignende</b>	
1909 Kassedifferanser	2 083.95
1910 Kontanter NOK	0.00
1930 Bankinnskudd	302 175.51
1937 Bank overføring	0.00
1938 Ufordelte kortbetalinger ikke-fakturert salg	184 738.42
1939 Ufordelte kortbetalinger	0.00
1950 Bankinnskudd for skattetrekk	14 501.89
<b>Sum Bankinnskudd, kontanter og lignende</b>	<b>503 499.77</b>
<b>Sum EIENDELER</b>	<b>1 115 190.32</b>
<b>EGENKAPITAL OG GJELD</b>	
<b>Egenkapital andre foretak (inkl. samvirkeforetak)</b>	
2000 Aksjekapital	-30 000.00
2050 Annen egenkapital	-181 475.42
<b>Sum Egenkapital andre foretak (inkl. samvirkeforetak)</b>	<b>-211 475.42</b>
<b>Annen langsiktig gjeld</b>	
2240 Pantelån	-164 401.00
<b>Sum Annen langsiktig gjeld</b>	<b>-164 401.00</b>
<b>Leverandørgjeld</b>	
2410 Leverandørgjeld	-12 591.45
<b>Sum Leverandørgjeld</b>	<b>-12 591.45</b>
<b>Betalbar skatt</b>	
2500 Betalbar skatt, ikke utlignet	-10 993.00
2510 Betalbar skatt, utlignet	0.00
<b>Sum Betalbar skatt</b>	<b>-10 993.00</b>
<b>Skattetrekk og andre trekk</b>	
2600 Forskuddstrekk - ansatt	-211 623.00
<b>Sum Skattetrekk og andre trekk</b>	<b>-211 623.00</b>
<b>Skyldige offentlige avgifter</b>	
2700 Utgående merverdiavgift, høy sats	0.00
2704 Utgående merverdiavgift ved kjøp av tjenester fra utlandet, høy sats	0.00
2705 Utgående innførselsavgift for varer, høy sats	0.00
2710 Inngående merverdiavgift, høy sats	0.00
2714 Inngående merverdiavgift ved kjøp av tjenester fra utlandet, høy sats	0.00
2715 Inngående innførselsavgift for varer, høy sats	0.00
2720 Grunnlag utgående innførselsavgift	0.00
2721 Motkonto - grunnlag utgående innførselsavgift	0.00
2726 Grunnlag utgående innførselsavgift ved kjøp av tjenester fra utlandet, høy sats	-1 834 403.59
2727 Motkonto - grunnlag utgående innførselsavgift ved kjøp av tjenester fra utlandet, høy sats	1 834 403.59
2740 Oppgjørskonto merverdiavgift	-238 263.00
2770 Skyldig arbeidsgiveravgift	0.00
2785 Påløpt arbeidsgiveravgift på ferielønn	-21 075.14
2790 Andre offentlige avgifter	-76 797.00
<b>Sum Skyldige offentlige avgifter</b>	<b>-336 135.14</b>
<b>Annen kortsiktig gjeld</b>	
2910 Gjeld til ansatte	6 600.00
2915 Gjeld til eiere	-5 987.93
2930 Skyldig lønn	-23 362.00
2940 Skyldig feriepenger	-143 436.00
2960 Påløpt kostnad	0.00
2990 Annen kortsiktig gjeld	-1 785.37

Utskrift av Efirma.no



Kontonavn	2020
Sum Annen kortsiktig gjeld	-167 971.30
<b>Sum EGENKAPITAL OG GJELD</b>	<b>-1 115 190.31</b>



## EFREMTID AS

## Resultatregnskap 1 detaljert

Kontonavn	2020
<b>Driftsresultat</b>	
<b>SALGS- OG DRIFTSINNTEKT</b>	
3010 Salgsinntekt tjenester, avgiftspliktig	4 344 129.28
3090 Opptjent, ikke fakturert inntekt	-5 202.00
3200 Salgsinntekt tjenester, utenfor avgiftsområdet	0.00
3400 Spesielt offentlig tilskudd	14 466.00
<b>Sum SALGS- OG DRIFTSINNTEKT</b>	<b>4 353 393.28</b>
<b>VAREKOSTNAD</b>	
4060 Frakt, toll og spedisjon	-42 542.00
<b>Sum VAREKOSTNAD</b>	<b>-42 542.00</b>
<b>LØNNSKOSTNAD</b>	
5000 Lønn til ansatte	-1 687 300.00
5020 Feriepenger	-172 103.00
5090 Påløpt, ikke utbetalt lønn	-7 976.00
5091 Påløpte feriepenger av ikke utbetalt lønn	-2 162.00
5400 Arbeidsgiveravgift	-44 761.90
5401 Arbeidsgiveravgift av påløpt ferielønn	-4 515.97
5900 Gave til ansatte, fradragsberettiget	0.00
5945 Pensjonsforsikring for ansatte	-13 853.61
5990 Annen personalkostnad	-5 662.80
<b>Sum LØNNSKOSTNAD</b>	<b>-1 938 335.28</b>
<b>ANNEN DRIFTSKOSTNAD, AV- OG NEDSKRIVNING</b>	
6010 Avskrivning på transportmidler	-37 888.00
6300 Leie lokale med MVA	-34 638.00
6310 Leie lokale uten MVA	0.00
6360 Renhold	-80.00
6420 Leie datasystemer	-75 804.26
6540 Inventar	-10 827.00
6590 Annet driftsmateriale	-297.25
6725 Honorar for juridisk bistand, fradragsberettiget	-12 075.00
6790 Annen fremmed tjeneste	-1 858 546.87
6800 Kontorrekvisita	-655.00
6860 Møte, kurs, oppdatering o.l.	-4 247.00
6890 Annen kontorkostnad	-661.00
6900 Telefon	-67 233.25
6901 internet	-2 642.75
6940 Porto	0.00
7000 Drivstoff, selskapets transportmidler	-6 589.62
7020 Vedlikehold, selskapets transportmidler	-790.00
7040 Forsikring, selskapets transportmidler	-13 354.10
7090 Annen kostnad, selskapets transportmidler	0.00
7100 Bilgodtgjørelse oppgavepliktig	-5 070.00
7105 Øreavrunding	1.69
7140 Reisekostnad	-16 571.77
7320 Reklamekostnad	-5 924.32
7350 Representasjon, fradragsberettiget	0.00
7500 Forsikring	0.00
7740 Øredifferanser	87.58
7770 Bank og kortgebyrer	-71 318.89
7790 Annen kostnad, fradragsberettiget	-30 769.72
7831 Endring i avsetning tap på fordringer	0.00
<b>Sum ANNEN DRIFTSKOSTNAD, AV- OG NEDSKRIVNING</b>	<b>-2 255 894.53</b>
<b>FINANSINNTEKT OG -KOSTNAD</b>	
8050 Annen renteinntekt	3 272.42
8060 Valutagevinst (agio)	0.00
8140 Rentekostnad, ikke fradragsberettiget	-107.00
8150 Annen rentekostnad	-9 760.25
8160 Valutatap (disagio)	-60 058.29
8300 Betalbar skatt	-10 999.00
<b>Sum FINANSINNTEKT OG -KOSTNAD</b>	<b>-77 652.12</b>
<b>Årsoverskudd / Underskudd</b>	<b>38 969.35</b>
<b>Disponeringer</b>	<b>0.00</b>

Utskrift av Efirma.no