



## ÅRSREGNSKAPET FOR REGNSKAPSÅRET 2020 - GENERELL INFORMASJON

### Enheten

Organisasjonsnummer: 897 514 672  
Organisasjonsform: Aksjeselskap  
Foretaksnavn: ORVEN HOLDING AS  
Forretningsadresse: Gardsvikvegen 52  
5563 FØRRESFJORDEN

### Regnskapsår

Årsregnskapets periode: 01.01.2020 - 31.12.2020

### Konsern

Morselskap i konsern: Ja  
Konsernregnskap lagt ved: Nei

### Regnskapsregler

Regler for små foretak benyttet: Ja  
Benyttet ved utarbeidelsen av årsregnskapet til selskapet: Regnskapslovens alminnelige regler

### Årsregnskapet fastsatt av kompetent organ

Bekreftet av representant for selskapet: Odd Arne Flatenes  
Dato for fastsettelse av årsregnskapet: 19.03.2021

### Grunnlag for avgivelse

År 2020: Årsregnskapet er elektronisk innlevert  
År 2019: Tall er hentet fra elektronisk innlevert årsregnskap fra 2020

*Det er ikke krav til at årsregnskapet m.v. som sendes til Regnskapsregisteret er undertegnet. Kontrollen på at dette er utført ligger hos revisor/enhetens øverste organ. Sikkerheten ivaretas ved at innsender har rolle/rettighet for innsending av årsregnskapet via Altinn, og ved at det bekreftes at årsregnskapet er fastsatt av kompetent organ.*

Brønnøysundregistrene, 02.07.2022



## Resultatregnskap

Beløp i: NOK	Note	2020	2019
<b>RESULTATREGNSKAP</b>			
<b>Inntekter</b>			
Salgsinntekt			527 641
Annen driftsinntekt		63 407	
<b>Sum inntekter</b>		<b>63 407</b>	<b>527 641</b>
<b>Kostnader</b>			
Varekostnad			217 254
Lønnskostnad	1		507
Avskrivning på varige driftsmidler			20 347
Annen driftskostnad	1	59 158	114 831
<b>Sum kostnader</b>		<b>59 158</b>	<b>352 939</b>
<b>Driftsresultat</b>		<b>4 250</b>	<b>174 702</b>
<b>Finansinntekter og finanskostnader</b>			
Annen renteinntekt		159	114
Annen finansinntekt		1 749 951	
<b>Sum finansinntekter</b>		<b>1 750 110</b>	<b>114</b>
Annen rentekostnad		68 962	94 954
<b>Sum finanskostnader</b>		<b>68 962</b>	<b>94 954</b>
<b>Netto finans</b>		<b>1 681 148</b>	<b>-94 840</b>
<b>Ordinært resultat før skattekostnad</b>		<b>1 685 398</b>	<b>79 862</b>
Skattekostnad på ordinært resultat	2	-14 222	17 677
<b>Ordinært resultat etter skattekostnad</b>		<b>1 699 620</b>	<b>62 185</b>
<b>Årsresultat</b>		<b>1 699 620</b>	<b>62 185</b>
<b>Årsresultat etter minoritetsinteresser</b>		<b>1 699 620</b>	<b>62 185</b>
<b>Overføringer og disponeringer</b>			
Overføringer annen egenkapital	3	1 699 620	62 185
<b>Sum overføringer og disponeringer</b>		<b>1 699 620</b>	<b>62 185</b>



## Resultatregnskap

<b>Beløp i: NOK</b>	<b>Note</b>	<b>2020</b>	<b>2019</b>
---------------------	-------------	-------------	-------------

---



## Balanse

Beløp i: NOK	Note	2020	2019
<b>BALANSE - EIENDELER</b>			
<b>Anleggsmidler</b>			
<b>Immaterielle eiendeler</b>			
<b>Varige driftsmidler</b>			
Driftsløsøre, inventar, verktøy, kontorm.			386 593
<b>Sum varige driftsmidler</b>			<b>386 593</b>
<b>Finansielle anleggsmidler</b>			
Investering i annet foretak i samme konsern	4	2 504 951	
Investeringer i aksjer og andeler	4	3 000 000	3 275 000
<b>Sum finansielle anleggsmidler</b>		<b>5 504 951</b>	<b>3 275 000</b>
<b>Sum anleggsmidler</b>		<b>5 504 951</b>	<b>3 661 593</b>
<b>Omløpsmidler</b>			
<b>Varer</b>			
<b>Fordringer</b>			
Kundefordringer			101 372
Andre fordringer		18 010	
Konsernfordringer	8	284 538	
<b>Sum fordringer</b>		<b>302 548</b>	<b>101 372</b>
<b>Bankinnskudd, kontanter og lignende</b>			
Bankinnskudd, kontanter o.l.		41 124	376 155
<b>Sum bankinnskudd, kontanter og lignende</b>		<b>41 124</b>	<b>376 155</b>
<b>Sum omløpsmidler</b>		<b>343 672</b>	<b>477 527</b>
<b>SUM EIENDELER</b>		<b>5 848 623</b>	<b>4 139 120</b>

## BALANSE - EGENKAPITAL OG GJELD

### Egenkapital



## Balanse

Beløp i: NOK	Note	2020	2019
<b>Innskutt egenkapital</b>			
Selskapskapital	3,5	100 000	100 000
Overkurs	3	11 555	11 555
<b>Sum innskutt egenkapital</b>		<b>111 555</b>	<b>111 555</b>
<b>Opptjent egenkapital</b>			
Annen egenkapital	3,6	3 222 313	1 522 693
<b>Sum opptjent egenkapital</b>		<b>3 222 313</b>	<b>1 522 693</b>
<b>Sum egenkapital</b>		<b>3 333 868</b>	<b>1 634 248</b>
<b>Gjeld</b>			
<b>Langsiktig gjeld</b>			
Utsatt skatt	2	26 348	22 560
<b>Sum avsetninger for forpliktelser</b>		<b>26 348</b>	<b>22 560</b>
<b>Annen langsiktig gjeld</b>			
Langsiktig konserngjeld	9	2 112 803	
Øvrig langsiktig gjeld			1 910 000
<b>Sum annen langsiktig gjeld</b>		<b>2 112 803</b>	<b>1 910 000</b>
<b>Sum langsiktig gjeld</b>		<b>2 139 151</b>	<b>1 932 560</b>
<b>Kortsiktig gjeld</b>			
Leverandørgjeld			37 862
Betalbar skatt	2		2 055
Skyldig offentlige avgifter			52 398
Annen kortsiktig gjeld	7	375 604	479 997
<b>Sum kortsiktig gjeld</b>		<b>375 604</b>	<b>572 312</b>
<b>Sum gjeld</b>		<b>2 514 755</b>	<b>2 504 872</b>
<b>SUM EGENKAPITAL OG GJELD</b>		<b>5 848 623</b>	<b>4 139 120</b>



## Brønnøysundregistrene

### ÅRSREGNSKAP FOR REGNSKAPSÅRET 2020 - GENERELL INFORMASJON

Journalnummer: 2021 163714

#### Enheten

Organisasjonsnummer: 897 514 672  
Organisasjonsform: Aksjeselskap  
Foretaksnavn: ORVEN HOLDING AS  
Forretningsadresse: Gardsvikvegen 52  
5563 FØRRESFJORDEN

#### Regnskapsår

Årsregnskapets periode: 01.01.2020 - 31.12.2020

#### Konsern

Morselskap i konsern: Ja  
Konsernregnskap lagt ved: Nei

#### Regnskapsregler

Regler for små foretak benyttet: Ja  
Benyttet ved utarbeidelsen av  
årsregnskapet til selskapet: Regnskapslovens alminnelige regler

#### Årsregnskapet fastsatt av kompetent organ

Bekreftet av representant for selskapet: Odd Arne Flatenes  
Dato for fastsettelse av årsregnskapet: 19.03.2021

#### Revisjon

Selskapet har besluttet at årsregnskapet  
ikke skal revideres: Ja  
Årsregnskapet er utarbeidet av ekstern  
autorisert regnskapsfører: Ja  
Ekstern autorisert regnskapsfører har i  
løpet av regnskapsåret bistått ved den  
løpende regnskapsføringen eller utført  
andre tjenester for selskapet enn å  
utarbeide årsregnskapet: Ja

#### Grunnlag for avgivelse

År 2020: Årsregnskap er elektronisk innlevert.  
År 2019: Tall er hentet fra elektronisk innlevert årsregnskap fra 2020.

*Det er ikke krav til at årsregnskapet m.v. som sendes til Regnskapsregisteret er undertegnet. Kontrollen på at dette er utført ligger hos revisor/enhetens øverste organ. Sikkerheten ivaretas ved at innsender har rolle/rettighet for innsending av årsregnskapet via Altinn, og ved at det bekreftes at årsregnskapet er fastsatt av kompetent organ.*

Brønnøysundregistrene, 22.03.2021

---

#### Brønnøysundregistrene

Postadresse: Postboks 900, 8910 Brønnøysund  
Telefoner: Opplysningstelefonen 75 00 75 00 Administrasjonen 75 00 75 09 Telefaks 75 00 75 05  
E-post: fimapost@breg.no Internett: www.breg.no  
Organisasjonsnummer: 974 760 673



Organisasjonsnr: 897 514 672  
ORVEN HOLDING AS

## RESULTATREGNSKAP

Beløp i: NOK	Note	2020	2019
<b>RESULTATREGNSKAP</b>			
<b>Inntekter</b>			
Salgsinntekt			527 641
Annen driftsinntekt		63 407	
Sum inntekter		63 407	527 641
<b>Kostnader</b>			
Varekostnad			217 254
Lønnskostnad	1		507
Avskrivning på varige driftsmidler			20 347
Annen driftskostnad	1	59 158	114 831
Sum kostnader		59 158	352 939
Driftsresultat		4 250	174 702
<b>Finansinntekter og finanskostnader</b>			
Annen renteinntekt		159	114
Annen finansinntekt		1 749 951	
Sum finansinntekter		1 750 110	114
Annen rentekostnad		68 962	94 954
Sum finanskostnader		68 962	94 954
Netto finans		1 681 148	-94 840
<b>Ordinært resultat før skattekostnad</b>			
Skattekostnad på ordinært resultat	2	-14 222	17 677
Ordinært resultat etter skattekostnad		1 699 620	62 185
Årsresultat		1 699 620	62 185
Årsresultat etter minoritetsinteresser		1 699 620	62 185
<b>Overføringer og disponeringer</b>			
Overføringer annen egenkapital	3	1 699 620	62 185
Sum overføringer og disponeringer		1 699 620	62 185



Organisasjonsnr: 897 514 672  
ORVEN HOLDING AS

## BALANSE

Beløp i: NOK	Note	2020	2019
<b>BALANSE - EIENDELER</b>			
<b>Anleggsmidler</b>			
<b>Innmaterielle eiendeler</b>			
<b>Varige driftsmidler</b>			
Driftsløsøre, inventar, verktøy, kontorm.			
			386 593
<b>Sum varige driftsmidler</b>			
			386 593
<b>Finansielle anleggsmidler</b>			
Investering i annet foretak i samme konsern			
	4	2 504 951	
Investeringer i aksjer og andeler			
	4	3 000 000	3 275 000
<b>Sum finansielle anleggsmidler</b>			
		5 504 951	3 275 000
<b>Sum anleggsmidler</b>			
		5 504 951	3 661 593
<b>Omløpasmidler</b>			
<b>Varer</b>			
<b>Fordringer</b>			
Kundefordringer			
			101 372
Andre fordringer			
		18 010	
Konsernfordringer			
	8	284 538	
<b>Sum fordringer</b>			
		302 548	101 372
<b>Bankinnskudd, kontanter og lignende</b>			
Bankinnskudd, kontanter o. l.			
		41 124	376 155
Sum bankinnskudd, kontanter og lignende			
		41 124	376 155
<b>Sum omløpasmidler</b>			
		343 672	477 527
<b>SUM EIENDELER</b>			
		5 848 623	4 139 120
<b>BALANSE - EGENKAPITAL OG GJELD</b>			
<b>Egenkapital</b>			
<b>Innskutt egenkapital</b>			
Selskapskapital			
	3,5	100 000	100 000
Overkurs			
	3	11 555	11 555
<b>Sum innskutt egenkapital</b>			
		111 555	111 555



Opptjent egenkapital			
Annen egenkapital	3,6	3 222 313	1 522 693
Sum opptjent egenkapital		3 222 313	1 522 693
<b>Sum egenkapital</b>		<b>3 333 868</b>	<b>1 634 248</b>
Gjeld			
Langsiktig gjeld			
Utsatt skatt	2	26 348	22 560
Sum avsetninger for forpliktelseser		26 348	22 560
Annen langsiktig gjeld			
Langsiktig konserngjeld	9	2 112 803	
Øvrig langsiktig gjeld			1 910 000
Sum annen langsiktig gjeld		2 112 803	1 910 000
<b>Sum langsiktig gjeld</b>		<b>2 139 151</b>	<b>1 932 560</b>
Kortsiktig gjeld			
Leverandørgjeld			37 862
Betalbar skatt	2		2 055
Skyldig offentlige avgifter			52 398
Annen kortsiktig gjeld	7	375 604	479 997
Sum kortsiktig gjeld		375 604	572 312
<b>Sum gjeld</b>		<b>2 514 755</b>	<b>2 504 872</b>
<b>SUM EGENKAPITAL OG GJELD</b>		<b>5 848 623</b>	<b>4 139 120</b>



Organisasjonnr: 897 514 672  
ORVEN HOLDING AS

## NOTEOPPLYSNINGER - SELSKAP - alle poster oppgitt i hele tall

Note

Regnskapsprinsipper

Note

Antall aksjer og aksjeeiere

<u>Aksjeklasse</u>	<u>Ant. aksjer</u>	<u>Pålydende</u>	<u>Bokført verdi</u>
Ordinære aksjer	100.00	1000.00	100000.00

<u>Aksjeeiere - fritekst</u>	<u>Antall</u>	<u>Eierandel</u>	<u>Aksjeklasse</u>
Odd Arne Flatnes	100.00	100.00%	Ordinære aksjer

<u>Sum</u>	<u>Sum antall</u>	<u>Sum eierandel</u>
	100.00	100.00%

Note

Ytelser til ledende personer  
Er det gitt ytelser til ledende person: Nei

Ytelser til daglig leder

<u>Ytelser</u>	<u>Lønn</u>	<u>Pensj.forpl.</u>	<u>Andre godtgj.</u>
----------------	-------------	---------------------	----------------------

Note

Antall årsverk i regnskapsåret

Virksomheten har hatt følgende antall årsverk:  
0.00

Note

Lån og sikkerhetsstillelse til ledende personer og aksjeeiere

Er det gitt lån eller sikkerhetsstillelse til ledende personer: Nei

Note

Konsern, tilknyttet selskap og datterselskap



## Tilknyttet selskap/datterselskap

<u>Navn og adresse</u>	<u>Eierandel</u>	<u>Stemmeandel</u>		
Kompis Norge AS	25.00%	25.00%		
Flatnes AS	100.00%	100.00%	468430.00	-27930.00
Hamrane 14 AS	100.00%	100.00%	3830791.00	-83876.00



**Årsregnskap 2020  
for  
Orven Holding AS**

**Organisasjonsnr. 897514672**

**Utarbeidet av:**

Tveit Regnskap AS  
Autorisert regnskapsførerselskap  
Haukelivegen 367  
5574 SKJOLD  
Organisasjonsnr. 984388241



Orven Holding AS

## Resultatregnskap

	Note	2020	2019
<b>DRIFTSINNEKTER OG DRIFTSKOSTNADER</b>			
<b>Driftsinntekter</b>			
Salgsinntekt		0	527 641
Annen driftsinntekt		63 407	0
<b>Sum driftsinntekter</b>		<b>63 407</b>	<b>527 641</b>
<b>Driftskostnader</b>			
Varekostnad		0	217 254
Lønnskostnad	1	0	507
Avskrivning på varige driftsmidler		0	20 347
Annen driftskostnad	1	59 158	114 831
<b>Sum driftskostnader</b>		<b>59 158</b>	<b>352 939</b>
<b>DRIFTSRESULTAT</b>		<b>4 250</b>	<b>174 702</b>
<b>FINANSINNEKTER OG FINANSKOSTNADER</b>			
<b>Finansinntekter</b>			
Annen renteinntekt		159	114
Annen finansinntekt		1 749 951	0
<b>Sum finansinntekter</b>		<b>1 750 110</b>	<b>114</b>
<b>Finanskostnader</b>			
Annen rentekostnad		68 962	94 954
<b>Sum finanskostnader</b>		<b>68 962</b>	<b>94 954</b>
<b>NETTO FINANSPOSTER</b>		<b>1 681 148</b>	<b>(94 840)</b>
<b>ORDINÆRT RES. FØR SKATTEKOSTNAD</b>		<b>1 685 398</b>	<b>79 862</b>
Skattekostnad på ordinært resultat	2	(14 222)	17 677
<b>ORDINÆRT RESULTAT</b>		<b>1 699 620</b>	<b>62 185</b>
<b>ÅRSRESULTAT</b>		<b>1 699 620</b>	<b>62 185</b>
<b>OVERF. OG DISPONERINGER</b>			
Overføringer annen egenkapital	3	1 699 620	62 185
<b>SUM OVERFØRINGER OG DISPONERINGER</b>		<b>1 699 620</b>	<b>62 185</b>



Orven Holding AS

## Balanse pr. 31.12.2020

	Note	31.12.2020	31.12.2019
<b>EIENDELER</b>			
<b>ANLEGGSMIDLER</b>			
<b>Varige driftsmidler</b>			
Driftsløsøre, inventar, verktøy, kontorm.		0	386 593
<b>Sum varige driftsmidler</b>		<b>0</b>	<b>386 593</b>
<b>Finansielle anleggsmidler</b>			
Investeringer i foretak i samme konsern	4	2 504 951	0
Investeringer i aksjer og andeler	4	3 000 000	3 275 000
<b>Sum finansielle anleggsmidler</b>		<b>5 504 951</b>	<b>3 275 000</b>
<b>SUM ANLEGGSMIDLER</b>		<b>5 504 951</b>	<b>3 661 593</b>
<b>OMLØPSMIDLER</b>			
<b>Fordringer</b>			
Kundefordringer		0	101 372
Fordringer på konsernselskap	8	284 538	0
Andre fordringer		18 010	0
<b>Sum fordringer</b>		<b>302 548</b>	<b>101 372</b>
Bankinnskudd, kontanter o.l.		41 124	376 155
<b>SUM OMLØPSMIDLER</b>		<b>343 672</b>	<b>477 527</b>
<b>SUM EIENDELER</b>		<b>5 848 623</b>	<b>4 139 120</b>



Orven Holding AS

**Balanse pr. 31.12.2020**

	Note	31.12.2020	31.12.2019
<b>EGENKAPITAL OG GJELD</b>			
<b>EGENKAPITAL</b>			
<b>Innskutt egenkapital</b>			
Selskapskapital	3,5	100 000	100 000
Overkurs	3	11 555	11 555
<b>Sum innskutt egenkapital</b>		<b>111 555</b>	<b>111 555</b>
<b>Opptjent egenkapital</b>			
Annen egenkapital	3,6	3 222 313	1 522 693
<b>Sum opptjent egenkapital</b>		<b>3 222 313</b>	<b>1 522 693</b>
<b>SUM EGENKAPITAL</b>		<b>3 333 868</b>	<b>1 634 248</b>
<b>GJELD</b>			
<b>LANGSIKTIG GJELD</b>			
<b>Avsetning for forpliktelser</b>			
Utsatt skatt	2	26 348	22 560
<b>Sum avsetning for forpliktelser</b>		<b>26 348</b>	<b>22 560</b>
<b>Annen langsiktig gjeld</b>			
Langsiktig gjeld til konsernselskap	9	2 112 803	0
Øvrig langsiktig gjeld		0	1 910 000
<b>Sum annen langsiktig gjeld</b>		<b>2 112 803</b>	<b>1 910 000</b>
<b>SUM LANGSIKTIG GJELD</b>		<b>2 139 151</b>	<b>1 932 560</b>
<b>KORTSIKTIG GJELD</b>			
Leverandørgjeld		0	37 862
Betalbar skatt	2	0	2 055
Skyldig offentlige avgifter		0	52 398
Annen kortsiktig gjeld	7	375 604	479 997
<b>SUM KORTSIKTIG GJELD</b>		<b>375 604</b>	<b>572 312</b>
<b>SUM GJELD</b>		<b>2 514 755</b>	<b>2 504 872</b>
<b>SUM EGENKAPITAL OG GJELD</b>		<b>5 848 623</b>	<b>4 139 120</b>

Haugesund den \_\_\_\_., 2021

Odd Arne Flatnes  
Styreleder/Daglig leder

Årsregnskap for Orven Holding AS

Organisasjonsnr. 897514672



Orven Holding AS

## Noter 2020

### Regnskapsprinsipper:

Årsregnskapet er satt opp i samsvar med regnskapsloven og god regnskapsskikk for små foretak.

### Inntektsføring

Inntektsføring ved salg av varer skjer når levering har funnet sted, og det vesentligste av risiko og kontroll er overført.

Tjenester inntektsføres i takt med utførelsen. Andelen av salgsinntekter som knytter seg til fremtidige serviceytelser, balanseføres som uopptjent inntekt ved salget og inntektsføres deretter i takt med levering av ytelsene.

### Kundefordringer

Kundefordringer er oppført til pålydenden med fradrag for forventet tap etter en individuell vurdering av fordringsmassen.

### Skatt

Skattekostnaden i resultatregnskapet omfatter periodens betalbare skatt som blir utlignet og forfaller til betaling neste regnskapsår, i tillegg til endring i utsatt skatt/ skattefordel. Utsatt skatt er beregnet med skattesatsen ved utgangen av regnskapsåret (22 %) på grunnlag av skattereduserende og skatteøkende midlertidige forskjeller som eksisterer mellom regnskapsmessige og skattemessige verdier. I beregningen er det også medtatt skattemessig framførbart underskudd ved regnskapsårets utgang. Skatteøkende og skattereduserende midlertidige forskjeller som reverserer eller kan reversere i samme periode er utlignet og nettoført.



Orven Holding AS

## Noter 2020

### Note 1 - Lønn, ansatte, revisor mm.

Selskapet har hatt 0 årsverk i regnskapsåret.

Selskapet har ingen plikt til å ha OTP og der har ikke vært utbetalinger eller ytelser til eiere eller styre.

Det er gjort fravalg av revisor.

### Note 2 - Skattekostnad på ordinært resultat

#### Spesifikasjon av årets skattegrunnlag:

2020

Resultat før skattekostnader	1 685 398
Permanente og andre forskjeller	-1 750 043
Endring i midlertidige forskjeller	-24 587
<b>Inntekt</b>	<b>-89 232</b>

	2020	2019
Betalbar skatt	-18 010	2 055
Endring i utsatt skatt og utsatt skattefordel	3 788	15 622
<b>Samlede ordinære skattekostnader</b>	<b>-14 222</b>	<b>17 677</b>

#### Midlertidige forskjeller og balanseført utsatt skatt

	2020	2019
+ Driftsmidler inkl. goodwill	127 137	102 550
- Fremførbart skattemessig underskudd	7 370	0
<b>Sum positive skatteøkende forskjeller</b>	<b>127 137</b>	<b>102 550</b>
<b>Sum negative skatteøkende forskjeller</b>	<b>7 370</b>	<b>0</b>

Grunnlag for beregning av utsatt skatt / skattefordel	119 767	102 550
<b>Balanseført utsatt skatt</b>	<b>26 348</b>	<b>22 560</b>



Orven Holding AS

## Noter 2020

### Note 3 - Annen egenkapital

	Aksjekapital / selskapskapital	Overkurs	Annen egenkapital	Sum egenkapital
Pr 1.1.	100 000	11 555	1 522 693	1 634 248
+Fra årets resultat			1 699 620	1 699 620
<b>Pr 31.12.</b>	<b>100 000</b>	<b>11 555</b>	<b>3 222 313</b>	<b>3 333 868</b>

### Note 4 - Investeringer i foretak i samme konsern

Selskapet har aksjer i følgende datterselskaper:

Datterselskap, kontorsted:	Eier- andel %	Stemme- rett %	Årsresultat siste år	Balanseført EK siste år
Flatnes AS	100,00 %	100,00 %	-27 930	468 430
Hamrane 14 AS	100,00 %	100,00 %	-83 876	3 830 791

Selskapet har aksjer i følgende tilknyttede selskaper:

Tilknyttet selskap, kontorsted:	Eier- andel %	Stemme- rett %	Årsresultat siste år	Balanseført EK siste år
Kompis Norge AS	25,00 %	25,00 %	0	0

### Note 5 - Selskapskapital

#### Aksjekapital

Selskapet har 100 aksjer pålydende kr 1 000 pr. aksje, samlet aksjekapital utgjør kr 100 000.

Selskapet har en aksjonær pr 31.12:

Navn	Antall	Eierandel	Stemme- andel
Odd Arne Flatnes	100	100 %	100 %

Odd Arne Flatnes er både styreleder og daglig leder.



Orven Holding AS

## Noter 2020

### Note 6 - Annen egenkapital

#### Effekt av Covid-19/ korona

Selskapet er ikke direkte påvirket av pågående Covid-19 utbrudd, men ser at dette kan forsinke selskapets planer for videre utvikling på kort sikt. Styret og administrasjonen har vurdert selskapets finansielle stilling som solid og har tilstrekkelig finansiering til å dekke opp sine løpende forpliktelser. Styret og administrasjonen vurderer løpende behov for å iverksette kostnadsreducerende tiltak.

### Note 7 - Mellomværende aksjonær

#### Fordring / Gjeld til aksjonær

	I år	I fjor
Mellomværende Odd Arne Flatenes	-375 604	-475 604

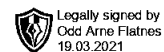
Ingen renter beregnes, da utlegg er av kortsiktig horisont.  
Samlede mellomværende er uten nærmere avtalt forfallstidspunkt.

### Note 8 - Fordringer på konsernselskap

Posten gjelder kortsiktig likviditetslån til datterselskap Hamrane 14 AS. Skal tilbakebetales i 2021.

### Note 9 - Langsiktig gjeld til konsernselskap

Gjelder pantelån knyttet til eiendommen Hamrane 14. Både eiendommen og lånet står nå i datterselskap Hamrane 14 AS



---

---

# Årsregnskap 2020 for Orven Holding AS

Organisasjonsnr. 897514672

---

---

**Utarbeidet av:**

Tveit Regnskap AS  
Autorisert regnskapsførerselskap  
Haukelivegen 367  
5574 SKJOLD  
Organisasjonsnr. 984388241



Orven Holding AS

Legally signed by  
Odd Arne Flatnes  
19.03.2021

## Resultatregnskap

	Note	2020	2019
<b>DRIFTSINNTEKTER OG DRIFTSKOSTNADER</b>			
<b>Driftsinntekter</b>			
Salgsinntekt		0	527 641
Annen driftsinntekt		63 407	0
<b>Sum driftsinntekter</b>		<b>63 407</b>	<b>527 641</b>
<b>Driftskostnader</b>			
Varekostnad		0	217 254
Lønnskostnad	1	0	507
Avskrivning på varige driftsmidler		0	20 347
Annen driftskostnad	1	59 158	114 831
<b>Sum driftskostnader</b>		<b>59 158</b>	<b>352 939</b>
<b>DRIFTSRESULTAT</b>		<b>4 250</b>	<b>174 702</b>
<b>FINANSINNTEKTER OG FINANSKOSTNADER</b>			
<b>Finansinntekter</b>			
Annen renteinntekt		159	114
Annen finansinntekt		1 749 951	0
<b>Sum finansinntekter</b>		<b>1 750 110</b>	<b>114</b>
<b>Finanskostnader</b>			
Annen rentekostnad		68 962	94 954
<b>Sum finanskostnader</b>		<b>68 962</b>	<b>94 954</b>
<b>NETTO FINANSPOSTER</b>		<b>1 681 148</b>	<b>(94 840)</b>
<b>ORDINÆRT RES. FØR SKATTEKOSTNAD</b>		<b>1 685 398</b>	<b>79 862</b>
Skattekostnad på ordinært resultat	2	(14 222)	17 677
<b>ORDINÆRT RESULTAT</b>		<b>1 699 620</b>	<b>62 185</b>
<b>ÅRSRESULTAT</b>		<b>1 699 620</b>	<b>62 185</b>
<b>OVERF. OG DISPONERINGER</b>			
Overføringer annen egenkapital	3	1 699 620	62 185
<b>SUM OVERFØRINGER OG DISPONERINGER</b>		<b>1 699 620</b>	<b>62 185</b>



Orven Holding AS

Legally signed by  
Odd Arne Flatnes  
19.03.2021

## Balanse pr. 31.12.2020

	Note	31.12.2020	31.12.2019
<b>EIENDELER</b>			
<b>ANLEGGSMIDLER</b>			
<b>Varige driftsmidler</b>			
Driftsløsøre, inventar, verktøy, kontorm.		0	386 593
<b>Sum varige driftsmidler</b>		<b>0</b>	<b>386 593</b>
<b>Finansielle anleggsmidler</b>			
Investeringer i foretak i samme konsern	4	2 504 951	0
Investeringer i aksjer og andeler	4	3 000 000	3 275 000
<b>Sum finansielle anleggsmidler</b>		<b>5 504 951</b>	<b>3 275 000</b>
<b>SUM ANLEGGSMIDLER</b>		<b>5 504 951</b>	<b>3 661 593</b>
<b>OMLØPSMIDLER</b>			
<b>Fordringer</b>			
Kundefordringer		0	101 372
Fordringer på konsernselskap	8	284 538	0
Andre fordringer		18 010	0
<b>Sum fordringer</b>		<b>302 548</b>	<b>101 372</b>
Bankinnskudd, kontanter o.l.		41 124	376 155
<b>SUM OMLØPSMIDLER</b>		<b>343 672</b>	<b>477 527</b>
<b>SUM EIENDELER</b>		<b>5 848 623</b>	<b>4 139 120</b>



Orven Holding AS

Legally signed by  
Odd Arne Flatnes  
19.03.2021**Balanse pr. 31.12.2020**

	Note	31.12.2020	31.12.2019
<b>EGENKAPITAL OG GJELD</b>			
<b>EGENKAPITAL</b>			
<b>Innskutt egenkapital</b>			
Selskapskapital	3,5	100 000	100 000
Overkurs	3	11 555	11 555
<b>Sum innskutt egenkapital</b>		<b>111 555</b>	<b>111 555</b>
<b>Opptjent egenkapital</b>			
Annen egenkapital	3,6	3 222 313	1 522 693
<b>Sum opptjent egenkapital</b>		<b>3 222 313</b>	<b>1 522 693</b>
<b>SUM EGENKAPITAL</b>		<b>3 333 868</b>	<b>1 634 248</b>
<b>GJELD</b>			
<b>LANGSIKTIG GJELD</b>			
<b>Avsetning for forpliktelser</b>			
Utsatt skatt	2	26 348	22 560
<b>Sum avsetning for forpliktelser</b>		<b>26 348</b>	<b>22 560</b>
<b>Annen langsiktig gjeld</b>			
Langsiktig gjeld til konsernselskap	9	2 112 803	0
Øvrig langsiktig gjeld		0	1 910 000
<b>Sum annen langsiktig gjeld</b>		<b>2 112 803</b>	<b>1 910 000</b>
<b>SUM LANGSIKTIG GJELD</b>		<b>2 139 151</b>	<b>1 932 560</b>
<b>KORTSIKTIG GJELD</b>			
Leverandørgjeld		0	37 862
Betalbar skatt	2	0	2 055
Skyldig offentlige avgifter		0	52 398
Annen kortsiktig gjeld	7	375 604	479 997
<b>SUM KORTSIKTIG GJELD</b>		<b>375 604</b>	<b>572 312</b>
<b>SUM GJELD</b>		<b>2 514 755</b>	<b>2 504 872</b>
<b>SUM EGENKAPITAL OG GJELD</b>		<b>5 848 623</b>	<b>4 139 120</b>

Haugesund den \_\_\_\_.\_\_\_\_, 2021

Odd Arne Flatnes  
Styreleder/Daglig leder



---

Orven Holding AS

---

Legally signed by  
Odd Arne Flatnes  
19.03.2021

## Noter 2020

### Regnskapsprinsipper:

Årsregnskapet er satt opp i samsvar med regnskapsloven og god regnskapsskikk for små foretak.

### Inntektsføring

Inntektsføring ved salg av varer skjer når levering har funnet sted, og det vesentligste av risiko og kontroll er overført.

Tjenester inntektsføres i takt med utførelsen. Andelen av salgsinntekter som knytter seg til fremtidige serviceytelser, balanseføres som uopptjent inntekt ved salget og inntektsføres deretter i takt med levering av ytelsene.

### Kundefordringer

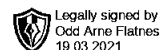
Kundefordringer er oppført til pålydenden med fradrag for forventet tap etter en individuell vurdering av fordringsmassen.

### Skatt

Skattekostnaden i resultatregnskapet omfatter periodens betalbare skatt som blir utlignet og forfaller til betaling neste regnskapsår, i tillegg til endring i utsatt skatt/ skattefordel. Utsatt skatt er beregnet med skattesatsen ved utgangen av regnskapsåret (22 %) på grunnlag av skattereduserende og skatteøkende midlertidige forskjeller som eksisterer mellom regnskapsmessige og skattemessige verdier. I beregningen er det også medtatt skattemessig framførbart underskudd ved regnskapsårets utgang. Skatteøkende og skattereduserende midlertidige forskjeller som reverserer eller kan reversere i samme periode er utlignet og nettoført.



Orven Holding AS



## Noter 2020

### Note 1 - Lønn, ansatte, revisor mm.

Selskapet har hatt 0 årsverk i regnskapsåret.

Selskapet har ingen plikt til å ha OTP og der har ikke vært utbetalinger eller ytelser til eiere eller styre.

Det er gjort fravalg av revisor.

### Note 2 - Skattekostnad på ordinært resultat

#### Spesifikasjon av årets skattegrunnlag:

**2020**

Resultat før skattekostnader	1 685 398
Permanente og andre forskjeller	-1 750 043
Endring i midlertidige forskjeller	-24 587
<b>Inntekt</b>	<b>-89 232</b>

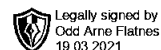
	<b>2020</b>	<b>2019</b>
Betalbar skatt	-18 010	2 055
Endring i utsatt skatt og utsatt skattefordel	3 788	15 622
<b>Samlede ordinære skattekostnader</b>	<b>-14 222</b>	<b>17 677</b>

#### Midlertidige forskjeller og balanseført utsatt skatt

	<b>2020</b>	<b>2019</b>
+ Driftsmidler inkl. goodwill	127 137	102 550
- Fremførbart skattemessig underskudd	7 370	0
<b>Sum positive skatteøkende forskjeller</b>	<b>127 137</b>	<b>102 550</b>
<b>Sum negative skatteøkende forskjeller</b>	<b>7 370</b>	<b>0</b>
Grunnlag for beregning av utsatt skatt / skattefordel	119 767	102 550
<b>Balanseført utsatt skatt</b>	<b>26 348</b>	<b>22 560</b>



Orven Holding AS



## Noter 2020

### Note 3 - Annen egenkapital

	Aksjekapital / selskapskapital	Overkurs	Annen egenkapital	Sum egenkapital
Pr 1.1.	100 000	11 555	1 522 693	1 634 248
+Fra årets resultat			1 699 620	1 699 620
<b>Pr 31.12.</b>	<b>100 000</b>	<b>11 555</b>	<b>3 222 313</b>	<b>3 333 868</b>

### Note 4 - Investeringer i foretak i samme konsern

Selskapet har aksjer i følgende datterselskaper:

Datterselskap, kontorsted:	Eier- andel %	Stemme- rett %	Årsresultat siste år	Balanseført EK siste år
Flatnes AS	100,00 %	100,00 %	-27 930	468 430
Hamrane 14 AS	100,00 %	100,00 %	-83 876	3 830 791

Selskapet har aksjer i følgende tilknyttede selskaper:

Tilknyttet selskap, kontorsted:	Eier- andel %	Stemme- rett %	Årsresultat siste år	Balanseført EK siste år
Kompis Norge AS	25,00 %	25,00 %	0	0

### Note 5 - Selskapskapital

#### Aksjekapital

Selskapet har 100 aksjer pålydende kr 1 000 pr. aksje, samlet aksjekapital utgjør kr 100 000.

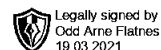
Selskapet har en aksjonær pr 31.12:

Navn	Antall	Eierandel	Stemme- andel
Odd Arne Flatnes	100	100 %	100 %

Odd Arne Flatnes er både styreleder og daglig leder.



Orven Holding AS



## Noter 2020

### Note 6 - Annen egenkapital

#### Effekt av Covid-19/ korona

Selskapet er ikke direkte påvirket av pågående Covid-19 utbrudd, men ser at dette kan forsinke selskapets planer for videre utvikling på kort sikt. Styret og administrasjonen har vurdert selskapets finansielle stilling som solid og har tilstrekkelig finansiering til å dekke opp sine løpende forpliktelser. Styret og administrasjonen vurderer løpende behov for å iverksette kostnadsreducerende tiltak.

### Note 7 - Mellomværende aksjonær

#### Fordring / Gjeld til aksjonær

	I år	I fjor
Mellomværende Odd Arne Flatnes	-375 604	-475 604

Ingen renter beregnes, da utlegg er av kortsiktig horisont.  
Samlede mellomværende er uten nærmere avtalt forfallstidspunkt.

### Note 8 - Fordringer på konsernselskap

Posten gjelder kortsiktig likviditetslån til datterselskap Hamrane 14 AS. Skal tilbakebetales i 2021.

### Note 9 - Langsiktig gjeld til konsernselskap

Gjelder pantelån knyttet til eiendommen Hamrane 14. Både eiendommen og lånet står nå i datterselskap Hamrane 14 AS