



ÅRSREGNSKAPET FOR REGNSKAPSÅRET 2020 - GENERELL INFORMASJON

Enheten

Organisasjonsnummer: 984 769 830
Organisasjonsform: Aksjeselskap
Foretaksnavn: TJUVHOLMEN INVEST AS
Forretningsadresse: Vettaliveien 4G
0781 OSLO

Regnskapsår

Årsregnskapets periode: 01.01.2020 - 31.12.2020

Konsern

Morselskap i konsern: Nei

Regnskapsregler

Regler for små foretak benyttet: Ja
Benyttet ved utarbeidelsen av årsregnskapet til selskapet: Regnskapslovens alminnelige regler

Årsregnskapet fastsatt av kompetent organ

Bekreftet av representant for selskapet: SLM Revisjon AS
Dato for fastsettelse av årsregnskapet: 25.08.2021

Grunnlag for avgivelse

År 2020: Årsregnskapet er elektronisk innlevert
År 2019: Tall er hentet fra elektronisk innlevert årsregnskap fra 2020

Det er ikke krav til at årsregnskapet m.v. som sendes til Regnskapsregisteret er undertegnet. Kontrollen på at dette er utført ligger hos revisor/enhetens øverste organ. Sikkerheten ivaretas ved at innsender har rolle/rettighet for innsending av årsregnskapet via Altinn, og ved at det bekreftes at årsregnskapet er fastsatt av kompetent organ.

Brønnøysundregistrene, 02.07.2022



Resultatregnskap

Beløp i: NOK	Note	2020	2019
RESULTATREGNSKAP			
Inntekter			
Salgsinntekt		4 218 341	4 140 008
Sum inntekter		4 218 341	4 140 008
Kostnader			
Lønnskostnad	6	56 999	78 545
Avskrivninger	2	325 949	274 372
Annen driftskostnad	6	440 491	385 455
Sum kostnader		823 440	738 372
Driftsresultat		3 394 901	3 401 636
Finansinntekter og finanskostnader			
Annen renteinntekt		1 038	265
Aksjeutbytte		10 293 015	408 575
Verdiøkning markedsbaserte omløpsmidler			451 078
Sum finansinntekter		10 294 053	859 918
Annen rentekostnad		113 150	336
Sum finanskostnader		113 150	336
Netto finans		10 180 903	859 582
Ordinært resultat før skattekostnad		13 575 805	4 261 218
Skattekostnad på ordinært resultat		787 140	754 796
Ordinært resultat etter skattekostnad		12 788 665	3 506 422
Årsresultat	7	12 788 665	3 506 422
Årsresultat etter minoritetsinteresser		12 788 665	3 506 422
Totalresultat		12 788 665	3 506 422
Overføringer og disponeringer			
Avsatt til annen egenkapital		12 788 665	3 506 422



Resultatregnskap

Beløp i: NOK	Note	2020	2019
Sum overføringer og disponeringer		12 788 665	3 506 422



Balanse

Beløp i: NOK	Note	2020	2019
BALANSE - EIENDELER			
Anleggsmidler			
Immaterielle eiendeler			
Varige driftsmidler			
Tomt		1 436 025	1 436 025
Personbiler	2	2 470 143	1 886 900
Sum varige driftsmidler		3 906 168	3 322 925
Finansielle anleggsmidler			
Investeringer i verdipapirer	3	14 573 501	17 544 533
Sum finansielle anleggsmidler		14 573 501	17 544 533
Sum anleggsmidler		18 479 669	20 867 458
Omløpsmidler			
Varer			
Investeringer			
Markedsbaserte aksjer	4	9 779 154	8 366 154
Rentefond		400 000	400 000
Sum investeringer		10 179 154	8 766 154
Bankinnskudd, kontanter og lignende			
Bankinnskudd		7 227 113	585 157
Sum bankinnskudd, kontanter og lignende		7 227 113	585 157
Sum omløpsmidler		17 406 267	9 351 312
SUM EIENDELER		35 885 936	30 218 770

BALANSE - EGENKAPITAL OG GJELD

Egenkapital

Innskutt egenkapital



Balanse

Beløp i: NOK	Note	2020	2019
Aksjekapital	5, 7	1 300 000	1 300 000
Overkurs	7	820 650	820 650
Sum innskutt egenkapital		2 120 650	2 120 650
Opptjent egenkapital			
Annen egenkapital	7	29 796 863	27 008 198
Sum opptjent egenkapital		29 796 863	27 008 198
Sum egenkapital		31 917 513	29 128 848
Gjeld			
Langsiktig gjeld			
Utsatt skatt		115 215	98 580
Sum avsetninger for forpliktelser		115 215	98 580
Annen langsiktig gjeld			
Øvrig langsiktig gjeld		36 514	
Sum annen langsiktig gjeld		36 514	
Sum langsiktig gjeld		151 729	98 580
Kortsiktig gjeld			
Leverandørgjeld		77 383	9 574
Betalbar skatt		770 505	736 024
Skyldig offentlige avgifter		186 964	209 230
Annen kortsiktig gjeld		2 781 843	36 514
Sum kortsiktig gjeld		3 816 695	991 342
Sum gjeld		3 968 423	1 089 922
SUM EGENKAPITAL OG GJELD		35 885 936	30 218 770



Brønnøysundregistrene

ÅRSREGNSKAP FOR REGNSKAPSÅRET 2020 - GENERELL INFORMASJON

Journalnummer: 2021 710890

Enheten

Organisasjonsnummer: 984 769 830
Organisasjonsform: Aksjeselskap
Foretaksnavn: TJUVHOLMEN INVEST AS
Forretningsadresse: Vettaliveien 4G
0781 OSLO

Regnskapsår

Årsregnskapets periode: 01.01.2020 - 31.12.2020

Konsern

Morselskap i konsern: Nei

Regnskapsregler

Regler for små foretak benyttet: Ja
Benyttet ved utarbeidelsen av
årsregnskapet til selskapet: Regnskapslovens alminnelige regler

Årsregnskapet fastsatt av kompetent organ

Bekreftet av representant for selskapet: SLM Revisjon AS
Dato for fastsettelse av årsregnskapet: 25.08.2021

Grunnlag for avgivelse

År 2020: Årsregnskap er elektronisk innlevert.
År 2019: Tall er hentet fra elektronisk innlevert årsregnskap fra 2020.

Det er ikke krav til at årsregnskapet m.v. som sendes til Regnskapsregisteret er undertegnet. Kontrollen på at dette er utført ligger hos revisor/enhetens øverste organ. Sikkerheten ivaretas ved at innsender har rolle/rettighet for innsending av årsregnskapet via Altinn, og ved at det bekreftes at årsregnskapet er fastsatt av kompetent organ.

Brønnøysundregistrene, 15.09.2021



Organisasjonsnr: 984 769 830
TJUVHOLMEN INVEST AS

RESULTATREGNSKAP

Beløp i: NOK	Note	2020	2019
RESULTATREGNSKAP			
Inntekter			
Salgsinntekt		4 218 341	4 140 008
Sum inntekter		4 218 341	4 140 008
Kostnader			
Lønnskostnad	6	56 999	78 545
Avskrivninger	2	325 949	274 372
Annen driftskostnad	6	440 491	385 455
Sum kostnader		823 440	738 372
Driftsresultat		3 394 901	3 401 636
Finansinntekter og finanskostnader			
Annen renteinntekt		1 038	265
Aksjeutbytte		10 293 015	408 575
Verdiøkning markedsbaserte omløpsmidler			451 078
Sum finansinntekter		10 294 053	859 918
Annen rentekostnad		113 150	336
Sum finanskostnader		113 150	336
Netto finans		10 180 903	859 582
Ordinært resultat før skattekostnad			
Skattekostnad på ordinært resultat		787 140	754 796
Ordinært resultat etter skattekostnad		12 788 665	3 506 422
Årsresultat	7	12 788 665	3 506 422
Årsresultat etter minoritetsinteresser		12 788 665	3 506 422
Totalresultat		12 788 665	3 506 422
Overføringer og disponeringer			
Avsatt til annen egenkapital		12 788 665	3 506 422
Sum overføringer og disponeringer		12 788 665	3 506 422



Organisasjonsnr: 984 769 830
TJUVHOLMEN INVEST AS

BALANSE

Beløp i: NOK **Note** **2020** **2019**

BALANSE - EIENDELER

Anleggsmidler Immaterielle eiendeler

Varige driftsmidler

Tomt		1 436 025	1 436 025
Personbiler	2	2 470 143	1 886 900
Sum varige driftsmidler		3 906 168	3 322 925

Finansielle anleggsmidler

Investeringer i verdipapirer	3	14 573 501	17 544 533
Sum finansielle anleggsmidler		14 573 501	17 544 533

Sum anleggsmidler		18 479 669	20 867 458
--------------------------	--	-------------------	-------------------

Omløpsmidler

Varer

Investeringer

Markedsbaserte aksjer	4	9 779 154	8 366 154
Rentefond		400 000	400 000
Sum investeringer		10 179 154	8 766 154

Bankinnskudd, kontanter og lignende

Bankinnskudd		7 227 113	585 157
Sum bankinnskudd, kontanter og lignende		7 227 113	585 157

Sum omløpsmidler		17 406 267	9 351 312
-------------------------	--	-------------------	------------------

SUM EIENDELER		35 885 936	30 218 770
----------------------	--	-------------------	-------------------

BALANSE - EGENKAPITAL OG GJELD

Egenkapital

Innskutt egenkapital

Aksjekapital	5, 7	1 300 000	1 300 000
Overkurs	7	820 650	820 650
Sum innskutt egenkapital		2 120 650	2 120 650

Opptjent egenkapital

Annen egenkapital	7	29 796 863	27 008 198
Sum opptjent egenkapital		29 796 863	27 008 198



Sum egenkapital	31 917 513	29 128 848
Gjeld		
Langsiktig gjeld		
Utsatt skatt	115 215	98 580
Sum avsetninger for forpliktelser	115 215	98 580
Annen langsiktig gjeld		
Øvrig langsiktig gjeld	36 514	
Sum annen langsiktig gjeld	36 514	
Sum langsiktig gjeld	151 729	98 580
Kortsiktig gjeld		
Leverandørgjeld	77 383	9 574
Betalbar skatt	770 505	736 024
Skyldig offentlige avgifter	186 964	209 230
Annen kortsiktig gjeld	2 781 843	36 514
Sum kortsiktig gjeld	3 816 695	991 342
Sum gjeld	3 968 423	1 089 922
SUM EGENKAPITAL OG GJELD	35 885 936	30 218 770



Organisasjonsnr: 984 769 830
TJUVHOLMEN INVEST AS




NOTEOPPLYSNINGER - SELSKAP - alle poster oppgitt i hele tall

Note

Antall årsverk i regnskapsåret

Virksomheten har hatt følgende antall årsverk:
0.00



Balanse			
Tjuvholmen Invest AS			
Egenkapital og gjeld	Note	2020	2019
Egenkapital			
Innskutt egenkapital			
Aksjekapital	5, 7	1 300 000	1 300 000
Overkurs	7	820 650	820 650
Sum innskutt egenkapital		<u>2 120 650</u>	<u>2 120 650</u>
Opptjent egenkapital			
Annen egenkapital	7	29 796 863	27 008 198
Sum opptjent egenkapital		<u>29 796 863</u>	<u>27 008 198</u>
Sum egenkapital		<u>31 917 513</u>	<u>29 128 848</u>
Gjeld			
Avsetning for forpliktelser			
Utsatt skatt		<u>115 215</u>	<u>98 580</u>
Annen langsiktig gjeld			
Øvrig langsiktig gjeld		<u>36 514</u>	<u>0</u>
Kortsiktig gjeld			
Leverandørgjeld		77 383	9 574
Betalbar skatt		770 505	736 024
Skyldig offentlige avgifter		186 964	209 230
Annen kortsiktig gjeld		2 781 843	36 514
Sum kortsiktig gjeld		<u>3 816 695</u>	<u>991 342</u>
Sum gjeld		<u>3 968 423</u>	<u>1 089 922</u>
Sum egenkapital og gjeld		<u>35 885 936</u>	<u>30 218 770</u>
	Oslo, 17.08.2021		
Amundsen Knut styreleder		Amundsen Eirik Kirkeby styremedlem	Amundsen Karianne Kirkeby styremedlem
Tjuvholmen Invest AS			



Til generalforsamlingen i Tjuvholmen Invest AS

Uavhengig revisors beretning

Uttalelse om revisjonen av årsregnskapet

Konklusjon

Vi har revidert Tjuvholmen Invest AS' årsregnskap som viser et overskudd på kr 12 788 665. Årsregnskapet består av balanse per 31. desember 2020, resultatregnskap for regnskapsåret avsluttet per denne datoen og noter til årsregnskapet, herunder et sammendrag av viktige regnskapsprinsipper.

Etter vår mening er det medfølgende årsregnskapet avgitt i samsvar med lov og forskrifter og gir et rettviseende bilde av selskapets finansielle stilling per 31. desember 2020, og av dets resultater for regnskapsåret avsluttet per denne datoen i samsvar med regnskapslovens regler og god regnskapsskikk i Norge.

Grunnlag for konklusjonen

Vi har gjennomført revisjonen i samsvar med lov, forskrift og god revisjonsskikk i Norge, herunder de internasjonale revisjonsstandardene International Standards on Auditing (ISA-ene). Våre oppgaver og plikter i henhold til disse standardene er beskrevet i Revisors oppgaver og plikter ved revisjon av årsregnskapet. Vi er uavhengige av selskapet slik det kreves i lov og forskrift, og har overholdt våre øvrige etiske forpliktelser i samsvar med disse kravene. Etter vår oppfatning er innhentet revisjonsbevis tilstrekkelig og hensiktsmessig som grunnlag for vår konklusjon.

Styrets ansvar for årsregnskapet

Styret (ledelsen) er ansvarlig for å utarbeide årsregnskapet i samsvar med lov og forskrifter, herunder for at det gir et rettviseende bilde i samsvar med regnskapslovens regler og god regnskapsskikk i Norge. Ledelsen er også ansvarlig for slik internkontroll som den finner nødvendig for å kunne utarbeide et årsregnskap som ikke inneholder vesentlig feilinformasjon, verken som følge av misligheter eller utilsiktede feil.

Ved utarbeidelsen av årsregnskapet må ledelsen ta standpunkt til selskapets evne til fortsatt drift og opplyse om forhold av betydning for fortsatt drift. Forutsetningen om fortsatt drift skal legges til grunn for årsregnskapet så lenge det ikke er sannsynlig at virksomheten vil bli avviklet.

Revisors oppgaver og plikter ved revisjonen av årsregnskapet

Vårt mål med revisjonen er å oppnå betryggende sikkerhet for at årsregnskapet som helhet ikke inneholder vesentlig feilinformasjon, verken som følge av misligheter eller utilsiktede feil, og å avgi en revisjonsberetning som inneholder vår konklusjon. Betryggende sikkerhet er en høy grad av sikkerhet, men ingen garanti for at en revisjon utført i samsvar med lov, forskrift og god revisjonsskikk i Norge, herunder ISA-ene, alltid vil avdekke vesentlig feilinformasjon som eksisterer. Feilinformasjon kan oppstå som følge av misligheter eller utilsiktede feil. Feilinformasjon blir vurdert som vesentlig dersom den enkeltvis eller samlet med rimelighet kan forventes å påvirke økonomiske beslutninger som brukerne foretar basert på årsregnskapet.

For videre beskrivelse av revisors oppgaver og plikter vises det til: <https://revisorforeningen.no/revisjonsberetninger>

SLM Revisjon AS – MEDLEMMER AV DEN NORSKE REVISORFORENING OG PRIME GLOBAL – REVISORNUMMER 972 412 112

Postadresse: Postboks 273, 2001 Lillestrøm
Besøksadresse: Stortorget, 28, Lillestrøm

Telefon: 63 89 77 00

E-post: firmapost@slm-revisjon.no
Nettside: www.slm-revisjon.no



Dette dokumentet er signert med PAdES-formatet (PDF Advanced Electronic Signatures) av Signicat. Dette sikrer dokumentet og dets vedlegg mot endringer etter signering.

SIGNICAT



Uttalelse om andre lovmessige krav

Konklusjon om registrering og dokumentasjon

Basert på vår revisjon av årsregnskapet som beskrevet ovenfor, og kontrollhandlinger vi har funnet nødvendig i henhold til internasjonal standard for attestasjonsoppdrag (ISAE) 3000 «Attestasjonsoppdrag som ikke er revisjon eller forenklet revisorkontroll av historisk finansiell informasjon», mener vi at ledelsen har oppfylt sin plikt til å sørge for ordentlig og oversiktlig registrering og dokumentasjon av selskapets regnskapsopplysninger i samsvar med lov og god bokføringsskikk i Norge.

Lillestrøm, 24. august 2021
SLM Revisjon AS

Jan Ove Hofseth
Statsautorisert revisor
(elektronisk signert)

SLM Revisjon AS – MEDLEMMER AV DEN NORSKE REVISORFORENING OG PRIME GLOBAL – REVISORNUMMER 972 412 112

Postadresse: Postboks 273, 2001 Lillestrøm
Besøksadresse: Stortorget, 28, Lillestrøm

Telefon: 63 89 77 00

E-post: firmapost@slm-revisjon.no
Nettside: www.slm-revisjon.no



Dette dokumentet er signert med PAdES-formatet (PDF Advanced Electronic Signatures) av Signicat. Dette sikrer dokumentet og dets vedlegg mot endringer etter signering.

SIGNICAT



Elektronisk signatur

Signert av

HOFSETH, JAN OVE



Dato og tid (UTC+01:00) Amsterdam, Berlin, Bern, Rome, Stockholm, Vienna

24.08.2021 10.40.36

Signaturmetode

Norwegian Buypass

Dette dokumentet er signert med elektronisk signatur. En elektronisk signatur er juridisk forpliktende på samme måte som en håndskrevet signatur på papir. Denne siden er lagt til dokumentet for å vise grunnleggende informasjon om signaturen(e), og på de følgende sidene kan du lese dokumentet som er signert. Vedlagt finnes også en PDF med signaturdetaljer, og en XML-fil med innholdet i den elektroniske signaturen(e). Vedleggene kan brukes for å verifisere gyldigheten av dokumentets signatur ved behov.



Resultatregnskap			
Tjuvholmen Invest AS			
Driftsinntekter og driftskostnader	Note	2020	2019
Salgsinntekt		4 218 341	4 140 008
Sum driftsinntekter		<u>4 218 341</u>	<u>4 140 008</u>
Lønnskostnad	6	56 999	78 545
Avskrivninger	2	325 949	274 372
Annen driftskostnad	6	440 491	385 455
Sum driftskostnader		<u>823 440</u>	<u>738 372</u>
Driftsresultat		<u>3 394 901</u>	<u>3 401 636</u>
Finansinntekter og finanskostnader			
Renteinntekter		1 038	265
Aksjeutbytte		10 293 015	408 575
Verdiøkning markedsbaserte omløpsmidler		0	451 078
Rentekostnader		113 150	336
Resultat av finansposter		<u>10 180 903</u>	<u>859 582</u>
Ordinært resultat før skattekostnad		<u>13 575 805</u>	<u>4 261 218</u>
Skattekostnad på ordinært resultat		<u>787 140</u>	<u>754 796</u>
Årsresultat	7	<u>12 788 665</u>	<u>3 506 422</u>
Overføringer			
Avsatt til annen egenkapital		12 788 665	3 506 422
Sum overføringer		<u>12 788 665</u>	<u>3 506 422</u>
Tjuvholmen Invest AS			



Balanse			
Tjuvholmen Invest AS			
Eiendeler	Note	2020	2019
Anleggsmidler			
Varige driftsmidler			
Tomt		1 436 025	1 436 025
Personbiler	2	2 470 143	1 886 900
Sum varige driftsmidler		<u>3 906 168</u>	<u>3 322 925</u>
Finansielle anleggsmidler			
Investeringer i verdipapirer	3	<u>14 573 501</u>	<u>17 544 533</u>
Sum anleggsmidler		<u>18 479 669</u>	<u>20 867 458</u>
Omløpsmidler			
Investeringer			
Markedsbaserte aksjer	4	9 779 154	8 366 154
Rentefond		400 000	400 000
Sum investeringer		<u>10 179 154</u>	<u>8 766 154</u>
Bankinnskudd, kontanter og lignende			
Bankinnskudd		<u>7 227 113</u>	<u>585 157</u>
Sum omløpsmidler		<u>17 406 267</u>	<u>9 351 312</u>
Sum eiendeler		<u>35 885 936</u>	<u>30 218 770</u>
Tjuvholmen Invest AS			



Balanse			
Tjuvholmen Invest AS			
Egenkapital og gjeld	Note	2020	2019
Egenkapital			
Innskutt egenkapital			
Aksjekapital	5, 7	1 300 000	1 300 000
Overkurs	7	820 650	820 650
Sum innskutt egenkapital		<u>2 120 650</u>	<u>2 120 650</u>
Opptjent egenkapital			
Annen egenkapital	7	29 796 863	27 008 198
Sum opptjent egenkapital		<u>29 796 863</u>	<u>27 008 198</u>
Sum egenkapital		<u>31 917 513</u>	<u>29 128 848</u>
Gjeld			
Avsetning for forpliktelser			
Utsatt skatt		<u>115 215</u>	<u>98 580</u>
Annen langsiktig gjeld			
Øvrig langsiktig gjeld		<u>36 514</u>	<u>0</u>
Kortsiktig gjeld			
Leverandørgjeld		77 383	9 574
Betalbar skatt		770 505	736 024
Skyldig offentlige avgifter		186 964	209 230
Annen kortsiktig gjeld		2 781 843	36 514
Sum kortsiktig gjeld		<u>3 816 695</u>	<u>991 342</u>
Sum gjeld		<u>3 968 423</u>	<u>1 089 922</u>
Sum egenkapital og gjeld		<u>35 885 936</u>	<u>30 218 770</u>
Oslo, 17.08.2021			
<u>Amundsen Knut</u> styreleder	<u>Amundsen Eirik Kirkeby</u> styremedlem	<u>Amundsen Karianne Kirkeby</u> styremedlem	
Tjuvholmen Invest AS			



Tjuvholmen Invest AS

Noter til regnskapet for år 2020.

Note 1 - Regnskapsprinsipper

Årsregnskapet er satt opp i samsvar med regnskapsloven og god regnskapsskikk for små foretak.

a) Driftsinntekter

Konsulenthonorar faktureres og inntektsføres månedlig.

b) Finansielle anleggsmidler

Som anleggsmidler er oppført aksjer anskaffet med langsiktig eierhorisont.

c) Omløpsmidler/Kortsiktig gjeld

Omløpsmidler og kortsiktig gjeld omfatter normalt poster som forfaller til betaling innen ett år etter balansedagen. Omløpsmidler vurderes til laveste verdi av anskaffelseskost og virkelig verdi.

d) Skatter

Årets skattekostnad er betalbar skatt og økning i utsatt skatt for 2020.

Note 2 - Personbiler

Kostpris 01.01.2020	1 886 900
Tilgang 2020	1 894 242
Avgang 2020	985 050
Kostpris 31.12.2020	2 796 092
Ordinær avskrivn. pr. 31.12.2020	<u>325 949</u>
Bokført verdi 31.12.2020	<u>2 470 143</u>

Note 3 - Aksjer, anleggsmidler

	Kostpris	Eierandel
Attivo Management AS	498 697	50,00 %
Attivo Eiendomsutv. AS	1 171 980	3,61 %
Lunden Boligutvikling AS	883 354	8,20 %
Attivo AS	13 575	23,75 %
Attivo Eiendomsutv.II AS	10 158 368	2,36 %
Attivo Eiendomsutv.III AS	<u>1 847 527</u>	0,88 %
	<u>14 573 501</u>	



Tjuvholmen Invest AS

Noter til regnskapet for år 2020.

Note 4 - Aksjer og rentefond, omløpsmidler

Selskapets verdipapirer er verdsatt til kostpris pr. 31.12.2020, som er lavere enn markedsverdi.

Note 5 - Aksjekapital og aksjonærer

Aksjekapitalen består av 100 aksjer á kr. 13.000.

Aksjonærer:

Knut Amundsen	70 aksjer
Karianne Amundsen	15 aksjer
Eirik Amundsen	15 aksjer

Note 6 - Godtgjørelser

Daglig leder disponerer firmabiler.

Revisjonshonorar utgjør kr. 28 000, annen bistand kr. 17 500. Totalt 45 500.

Note 7 - Egenkapital

	Aksjekapital	Overskues	Annen EK	Sum
Pr. 31.12.2019	1 300 000	820 650	27 008 198	29 128 848
Tilleggsutbytte			-10 000 000	-10 000 000
Årets Resultat			12 788 665	12 788 665
Pr 31.12.2020	1 300 000	820 650	29 796 863	31 917 513