



## ÅRSREGNSKAPET FOR REGNSKAPSÅRET 2023 - GENERELL INFORMASJON

### Enheten

Organisasjonsnummer:	916 566 824
Organisasjonsform:	Aksjeselskap
Foretaksnavn:	EAT THE FJORDS AS
Forretningsadresse:	Vestrepollsvegen 109 5177 BJØRØYHAMN

### Regnskapsår

Årsregnskapets periode:	01.01.2023 - 31.12.2023
-------------------------	-------------------------

### Konsern

Morselskap i konsern:	Ja
Konsernregnskap lagt ved:	Nei

### Regnskapsregler

Regler for små foretak benyttet:	Ja
Benyttet ved utarbeidelsen av årsregnskapet til selskapet:	Regnskapslovens alminnelige regler

### Årsregnskapet fastsatt av kompetent organ

Bekreftet av representant for selskapet:	Odd Einar Tufteland
Dato for fastsettelse av årsregnskapet:	17.07.2024

### Grunnlag for avgivelse

År 2023: Årsregnskapet er elektronisk innlevert  
År 2022: Tall er hentet fra elektronisk innlevert årsregnskap fra 2023

*Det er ikke krav til at årsregnskapet m.v. som sendes til Regnskapsregisteret er undertegnet. Kontrollen på at dette er utført ligger hos revisor/enhetens øverste organ. Sikkerheten ivaretas ved at innsender har rolle/rettighet for innsending av årsregnskapet via Altinn, og ved at det bekreftes at årsregnskapet er fastsatt av kompetent organ.*

Brønnøysundregistrene, 29.06.2025



### Resultatregnskap

Beløp i: NOK	Note	2023	2022
<b>RESULTATREGNSKAP</b>			
<b>Kostnader</b>			
Annen driftskostnad	3	98 051	42 294
<b>Sum kostnader</b>		<b>98 051</b>	<b>42 294</b>
<b>Driftsresultat</b>		<b>-98 051</b>	<b>-42 294</b>
<b>Finansinntekter og finanskostnader</b>			
Inntekt på investering i datterselskap	4		6 700 000
<b>Sum finansinntekter</b>			<b>6 700 000</b>
Nedskrivning av andre finansielle anleggsmidler	4	3 202 000	
Annen rentekostnad		5 026	
Annen finanskostnad			435
<b>Sum finanskostnader</b>		<b>3 207 026</b>	<b>435</b>
<b>Netto finans</b>		<b>-3 207 026</b>	<b>6 699 565</b>
<b>Ordinært resultat før skattekostnad</b>		<b>-3 305 077</b>	<b>6 657 270</b>
Skattekostnad på resultat	5		
<b>Ordinært resultat etter skattekostnad</b>		<b>-3 305 077</b>	<b>6 657 270</b>
<b>Årsresultat</b>		<b>-3 305 077</b>	<b>6 657 270</b>
<b>Årsresultat etter minoritetsinteresser</b>		<b>-3 305 077</b>	<b>6 657 270</b>
<b>Totalresultat</b>		<b>-3 305 077</b>	<b>6 657 270</b>
<b>Overføringer og disponeringer</b>			
Tilleggsutbytte		2 000 000	4 000 000
Avsatt til annen egenkapital			2 657 270
Overført fra annen egenkapital		-5 305 077	
<b>Sum overføringer og disponeringer</b>		<b>-3 305 077</b>	<b>6 657 270</b>



## Balanse

Beløp i: NOK	Note	2023	2022
<b>BALANSE - EIENDELER</b>			
<b>Anleggsmidler</b>			
<b>Immaterielle eiendeler</b>			
<b>Varige driftsmidler</b>			
Eiendom	1, 7	2 306 790	
<b>Sum varige driftsmidler</b>		<b>2 306 790</b>	
<b>Finansielle anleggsmidler</b>			
Investering i datterselskap	1, 4	7 500 000	10 702 000
Lån til foretak i samme konsern	1, 6	2 000 000	4 000 000
<b>Sum finansielle anleggsmidler</b>		<b>9 500 000</b>	<b>14 702 000</b>
<b>Sum anleggsmidler</b>		<b>11 806 790</b>	<b>14 702 000</b>
<b>Omløpsmidler</b>			
<b>Varer</b>			
<b>Fordringer</b>			
Andre kortsiktige fordringer	6	700 000	700 000
<b>Sum fordringer</b>		<b>700 000</b>	<b>700 000</b>
<b>Bankinnskudd, kontanter og lignende</b>			
Bankinnskudd		105 946	375 907
<b>Sum bankinnskudd, kontanter og lignende</b>		<b>105 946</b>	<b>375 907</b>
<b>Sum omløpsmidler</b>		<b>805 946</b>	<b>1 075 907</b>
<b>SUM EIENDELER</b>		<b>12 612 736</b>	<b>15 777 907</b>
<b>BALANSE - EGENKAPITAL OG GJELD</b>			
<b>Egenkapital</b>			
<b>Innskutt egenkapital</b>			
Aksjekapital	2	200 000	200 000



## Balanse

<b>Beløp i: NOK</b>	<b>Note</b>	<b>2023</b>	<b>2022</b>
Annen innskutt egenkapital		-10 000	-10 000
<b>Sum innskutt egenkapital</b>	2	<b>190 000</b>	<b>190 000</b>
<b>Opptjent egenkapital</b>			
Annen egenkapital	2	10 143 379	15 448 457
<b>Sum opptjent egenkapital</b>		<b>10 143 379</b>	<b>15 448 457</b>
<b>Sum egenkapital</b>	2	<b>10 333 379</b>	<b>15 638 457</b>
<b>Gjeld</b>			
<b>Langsiktig gjeld</b>			
<b>Annen langsiktig gjeld</b>			
Gjeld til kredittinstitusjoner		2 163 333	
Gjeld til aksjonærselskaper	1, 6		
<b>Sum annen langsiktig gjeld</b>		<b>2 163 333</b>	
<b>Sum langsiktig gjeld</b>		<b>2 163 333</b>	<b>0</b>
<b>Kortsiktig gjeld</b>			
Leverandørgjeld		2 254	7 500
Betalbar skatt	5		
Annen kortsiktig gjeld	1, 6	113 770	131 950
<b>Sum kortsiktig gjeld</b>		<b>116 024</b>	<b>139 450</b>
<b>Sum gjeld</b>		<b>2 279 357</b>	<b>139 450</b>
<b>SUM EGENKAPITAL OG GJELD</b>		<b>12 612 736</b>	<b>15 777 907</b>



## Brønnøysundregistrene

### ÅRSREGNSKAP FOR REGNSKAPSÅRET 2023 - GENERELL INFORMASJON

Journalnummer: 2024 661708

#### Enheten

Organisasjonsnummer: 916 566 824  
Organisasjonsform: Aksjeselskap  
Foretaksnavn: EAT THE FJORDS AS  
Forretningsadresse: Vestrepollsvegen 109  
5177 BJØRØYHAMN

#### Regnskapsår

Årsregnskapets periode: 01.01.2023 - 31.12.2023

#### Konsern

Morselskap i konsern: Ja  
Konsernregnskap lagt ved: Nei

#### Regnskapsregler

Regler for små foretak benyttet: Ja  
Benyttet ved utarbeidelsen av  
årsregnskapet til selskapet: Regnskapslovens alminnelige regler

#### Årsregnskapet fastsatt av kompetent organ

Bekreftet av representant for selskapet: Odd Einar Tufteland  
Dato for fastsettelse av årsregnskapet: 17.07.2024

#### Grunnlag for avgivelse

År 2023: Årsregnskap er elektronisk innlevert.  
År 2022: Tall er hentet fra elektronisk innlevert årsregnskap fra 2023.

*Det er ikke krav til at årsregnskapet m.v. som sendes til Regnskapsregisteret er undertegnet. Kontrollen på at dette er utført ligger hos revisor/enhetens øverste organ. Sikkerheten ivaretas ved at innsender har rolle/rettighet for innsending av årsregnskapet via Altinn, og ved at det bekreftes at årsregnskapet er fastsatt av kompetent organ.*

Brønnøysundregistrene, 23.07.2024



Organisasjonsnr: 916 566 824  
EAT THE FJORDS AS

## RESULTATREGNSKAP

Beløp i: NOK	Note	2023	2022
<b>RESULTATREGNSKAP</b>			
<b>Kostnader</b>			
Annen driftskostnad	3	98 051	42 294
<b>Sum kostnader</b>		<b>98 051</b>	<b>42 294</b>
<b>Driftsresultat</b>		<b>-98 051</b>	<b>-42 294</b>
<b>Finansinntekter og finanskostnader</b>			
Inntekt på investering i datterselskap	4		6 700 000
<b>Sum finansinntekter</b>			<b>6 700 000</b>
Nedskrivning av andre finansielle anleggsmidler	4	3 202 000	
Annen rentekostnad		5 026	
Annen finanskostnad			435
<b>Sum finanskostnader</b>		<b>3 207 026</b>	<b>435</b>
<b>Netto finans</b>		<b>-3 207 026</b>	<b>6 699 565</b>
<b>Ordinært resultat før skattekostnad</b>		<b>-3 305 077</b>	<b>6 657 270</b>
Skattekostnad på resultat	5		
<b>Ordinært resultat etter skattekostnad</b>		<b>-3 305 077</b>	<b>6 657 270</b>
<b>Årsresultat</b>		<b>-3 305 077</b>	<b>6 657 270</b>
<b>Årsresultat etter minoritetsinteresser</b>		<b>-3 305 077</b>	<b>6 657 270</b>
<b>Totalresultat</b>		<b>-3 305 077</b>	<b>6 657 270</b>
<b>Overføringer og disponeringer</b>			
Tilleggsutbytte		2 000 000	4 000 000
Avsatt til annen egenkapital			2 657 270
Overført fra annen egenkapital		-5 305 077	
<b>Sum overføringer og disponeringer</b>		<b>-3 305 077</b>	<b>6 657 270</b>



Organisasjonsnr: 916 566 824  
EAT THE FJORDS AS

## BALANSE

Beløp i: NOK	Note	2023	2022
--------------	------	------	------

### BALANSE - EIENDELER

#### Anleggsmidler

##### Immaterielle eiendeler

##### Varige driftsmidler

Eiendom	1, 7	2 306 790	
Sum varige driftsmidler		2 306 790	

##### Finansielle anleggsmidler

Investering i datterselskap	1, 4	7 500 000	10 702 000
Lån til foretak i samme konsern	1, 6	2 000 000	4 000 000
Sum finansielle anleggsmidler		9 500 000	14 702 000

Sum anleggsmidler		11 806 790	14 702 000
-------------------	--	------------	------------

##### Omløpsmidler

##### Varer

##### Fordringer

Andre kortsiktige fordringer	6	700 000	700 000
Sum fordringer		700 000	700 000

##### Bankinnskudd, kontanter og lignende

Bankinnskudd		105 946	375 907
Sum bankinnskudd, kontanter og lignende		105 946	375 907

Sum omløpsmidler		805 946	1 075 907
------------------	--	---------	-----------

SUM EIENDELER		12 612 736	15 777 907
---------------	--	------------	------------

### BALANSE - EGENKAPITAL OG GJELD

#### Egenkapital

##### Innskutt egenkapital

Aksjekapital	2	200 000	200 000
Annen innskutt egenkapital		-10 000	-10 000
Sum innskutt egenkapital	2	190 000	190 000

##### Opptjent egenkapital

Annen egenkapital	2	10 143 379	15 448 457
Sum opptjent egenkapital		10 143 379	15 448 457



<b>Sum egenkapital</b>	<b>2</b>	<b>10 333 379</b>	<b>15 638 457</b>
<b>Gjeld</b>			
<b>Langsiktig gjeld</b>			
<b>Annen langsiktig gjeld</b>			
Gjeld til kredittinstitusjoner		2 163 333	
Gjeld til aksjonærselskaper 1, 6			
<b>Sum annen langsiktig gjeld</b>		<b>2 163 333</b>	
<b>Sum langsiktig gjeld</b>		<b>2 163 333</b>	<b>0</b>
<b>Kortsiktig gjeld</b>			
Leverandørgjeld		2 254	7 500
Betalbar skatt	5		
Annen kortsiktig gjeld	1, 6	113 770	131 950
<b>Sum kortsiktig gjeld</b>		<b>116 024</b>	<b>139 450</b>
<b>Sum gjeld</b>		<b>2 279 357</b>	<b>139 450</b>
<b>SUM EGENKAPITAL OG GJELD</b>		<b>12 612 736</b>	<b>15 777 907</b>



Organisasjonsnr: 916 566 824  
EAT THE FJORDS AS

NOTEOPPLYSNINGER - SELSKAP - alle poster oppgitt i hele tall

Note  
3

Antall årsverk i regnskapsåret  
0.00

Sum Beløp

Balanseført verdi 31.12. Varige driftsmidler Immaterielle eiend.

**Konsernregnskap**

Morselskapet sitt navn

Forretningskontor for morselskapet

Begrunnelse for at datterselskap er utelatt fra konsolideringen

Samlet beløp - tilknyttet selskap Årets Fjorårets

Samlet beløp - foretak i samme konsern Årets Fjorårets

Samlet beløp - foretak i samme konsern Årets Fjorårets

Samlet beløp - felles kontrollert virksomhet Årets Fjorårets

Pantstillelse Beløp

Beholdning av egne aksjer Antall Pålydende Andel av aksjek.



BankID Signing  
Jonathan C. Lynn  
2024-07-19

BankID Signing  
Odd Einar Tufteland  
2024-07-19

BankID Signing  
Alf Roald Sætre  
2024-07-17

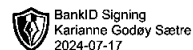
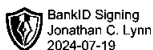
BankID Signing  
Karianne Godey Sætre  
2024-07-17

# ÅRSREGNSKAP

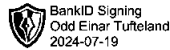
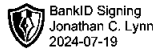
## 2023

### Eat The Fjords AS

Organisasjonsnummer: 916 556 824



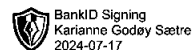
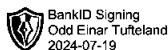
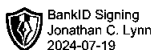
<b>Resultatregnskap</b>			
<b>Eat The Fjords AS</b>			
<b>Driftsinntekter og driftskostnader</b>	<b>Note</b>	<b>2023</b>	<b>2022</b>
Annen driftskostnad	3	98 051	42 294
<b>Sum driftskostnader</b>		<b>98 051</b>	<b>42 294</b>
<b>Driftsresultat</b>		<b>-98 051</b>	<b>-42 294</b>
<b>Finansinntekter og finanskostnader</b>			
Inntekt på investering i datterselskap	4	0	6 700 000
Nedskrivning av andre finansielle anleggsmidler	4	3 202 000	0
Annen rentekostnad		5 026	0
Annen finanskostnad		0	435
<b>Resultat av finansposter</b>		<b>-3 207 026</b>	<b>6 699 565</b>
Resultat før skattekostnad		-3 305 077	6 657 270
Skattekostnad på resultat	5	0	0
<b>Årsresultat</b>		<b>-3 305 077</b>	<b>6 657 270</b>
<b>Overføringer</b>			
Tilleggsutbytte		2 000 000	4 000 000
Avsatt til annen egenkapital		0	2 657 270
Overført fra annen egenkapital		5 305 077	0
<b>Sum overføringer</b>		<b>-3 305 077</b>	<b>6 657 270</b>



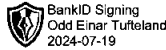
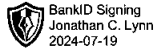
<b>Balanse</b>			
<b>Eat The Fjords AS</b>			
<b>Eiendeler</b>	<b>Note</b>	<b>2023</b>	<b>2022</b>
<b>Anleggsmidler</b>			
<b>Varige driftsmidler</b>			
Eiendom	1, 7	2 306 790	0
<b>Sum varige driftsmidler</b>		<u>2 306 790</u>	<u>0</u>
<b>Finansielle anleggsmidler</b>			
Fordring på selskap i samme konsern	1, 6	2 000 000	4 000 000
Investeringer i aksjer og andeler	1, 4	7 500 000	10 702 000
<b>Sum finansielle anleggsmidler</b>		<u>9 500 000</u>	<u>14 702 000</u>
<b>Sum anleggsmidler</b>		<u>11 806 790</u>	<u>14 702 000</u>
<b>Omløpsmidler</b>			
Andre kortsiktige fordringer	6	700 000	700 000
<b>Sum fordringer</b>		<u>700 000</u>	<u>700 000</u>
<b>Bankinnskudd</b>		<u>105 946</u>	<u>375 907</u>
<b>Sum omløpsmidler</b>		<u>805 946</u>	<u>1 075 907</u>
<b>Sum eiendeler</b>		<u>12 612 736</u>	<u>15 777 907</u>

Eat The Fjords AS

Side 2



<b>Balanse</b>			
<b>Eat The Fjords AS</b>			
<b>Egenkapital og gjeld</b>	<b>Note</b>	<b>2023</b>	<b>2022</b>
<b>Egenkapital</b>			
<b>Innskutt egenkapital</b>			
Aksjekapital	2	200 000	200 000
Annen innskutt egenkapital		-10 000	-10 000
<b>Sum innskutt egenkapital</b>	<b>2</b>	<b>190 000</b>	<b>190 000</b>
<b>Opptjent egenkapital</b>			
Annen egenkapital	2	10 143 379	15 448 457
<b>Sum opptjent egenkapital</b>		<b>10 143 379</b>	<b>15 448 457</b>
<b>Sum egenkapital</b>	<b>2</b>	<b>10 333 379</b>	<b>15 638 457</b>
<b>Gjeld</b>			
Gjeld til kredittinstitusjoner		2 163 333	0
<b>Sum annen langsiktig gjeld</b>		<b>2 163 333</b>	<b>0</b>
<b>Kortsiktig gjeld</b>			
Leverandørgjeld		2 254	7 500
Annen kortsiktig gjeld	1, 6	113 770	131 950
<b>Sum kortsiktig gjeld</b>		<b>116 024</b>	<b>139 450</b>
<b>Sum gjeld</b>		<b>2 279 357</b>	<b>139 450</b>
<b>Sum egenkapital og gjeld</b>		<b>12 612 736</b>	<b>15 777 907</b>
Bergen, 17.07.2024 Styret i Eat The Fjords AS			
_____ Odd Einar Tufeland styreleder		_____ Alf Sætre styremedlem/daglig leder	
_____ Jonathan Christopher Lynn styremedlem		_____ Karianne Godøy Sætre styremedlem	
<b>Eat The Fjords AS</b>		<b>Side 3</b>	



## Eat The Fjords AS

### Noter til årsregnskapet for 2023

#### NOTE 1 Regnskapsprinsipper

Årsregnskapet er utarbeidet i overensstemmelse med regnskapsloven og god regnskapsskikk for små foretak.

#### Inntekter og kostnader

Inntektsføring ved salg av varer skjer på leveringstidspunkt. Tjenester inntektsføres etter hvert som de leveres.

Kostnader medtas etter sammenstillingsprinsippet, det vil si at kostnader medtas i samme periode som tilhørende inntekter inntektsføres.

#### Anleggsmidler

Anleggsmidler omfatter eiendeler bestemt til varig eie og bruk. Anleggsmidler er vurdert til anskaffelseskost. Varige driftsmidler balanseføres og avskrives over driftsmidlets økonomiske levetid. Varige driftsmidler nedskrives til virkelig verdi ved verdifall som forventes ikke å være forbigående. Nedskrivningen reverseres når grunnlaget for nedskrivningen ikke lenger er til stede. Gjeld som forfaller senere enn ett år etter regnskapsperiodens utløp er oppført som langsiktig gjeld.

#### Omløpsmidler

Omløpsmidler og kortsiktig gjeld omfatter normalt poster som forfaller til betaling innen ett år etter balansedagen, samt poster som knytter seg til varekretsløpet. Omløpsmidler vurderes til laveste verdi av anskaffelseskost og antatt virkelig verdi.

#### Kundefordringer

Kundefordringer og andre fordringer oppføres til pålydende etter fradrag for avsetning til forventet tap. Avsetning til tap gjøres på grunnlag av en individuell vurdering av de enkelte fordringene. I tillegg gjøres det for øvrige kundefordringer en uspesifisert avsetning for å dekke antatt tap.

#### Aksjer

Anleggsaksjer og omløpsaksjer vurderes til det laveste av kostpris og virkelig verdi.

#### Skatt

Skattekostnaden i resultatregnskapet omfatter både periodens betalbare skatter og endring i utsatt skatt. Utsatt skatt er beregnet med 22 % på grunnlag av de midlertidige forskjeller som eksisterer mellom regnskapsmessige og skattemessige verdier. Skatteøkende og skattereduserende midlertidige forskjeller som reverserer eller kan reversere i samme periode er utlignet og skattevirkningen er beregnet på nettogrunnlaget.


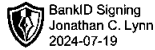
#### NOTE 2 Aksjekapital og Aksjonærinformasjon

Selskapets aksjekapital består av 200 aksjer à kr 1.000,- til sammen kr 200.000,-.

Aksjonærer i Eat The Fjords AS per 31.12.2023 var:

	Antall aksjer	Antall aksjer	Stemme andel
Venerupis AS	100	1 000	50 %
Decussatus AS	100	1 000	50 %
<b>Sum</b>	<b>200</b>		<b>100 %</b>

	Annen innskutt		Annen	
	Aksjekapital	egenkapital	Egenkapital	Sum
Egenkapital 01.01	200 000	-10 000	15 448 457	15 638 457
Tilleggsutbytte			-2 000 000	-2 000 000
Årets resultat	-	-	-3 305 077	-3 305 077
<b>Egenkapital 31.12</b>	<b>200 000</b>	<b>-10 000</b>	<b>10 143 379</b>	<b>10 333 379</b>



### Note 3 Lønnskostander, godtgjørelser etc

Selskapet har ingen ansatte i 2023.

### Note 4 Datterselskap

Investeringene er regnskapsført i selskapsregnskapet etter kostmetoden. Selskapet har følgende eierandeler i datterselskap:

Navn	Forretningskontor	Eierandel	EK siste årsregnskap	Res siste årsregnskap	Bokført verdi
Restaurant 1877 AS	Bergen	100 %	38 839	-1 316 046	-
Cornelius AS	Øygarden	100 %	2 794 187	-491 599	7 500 000

### Note 5 Skatter

Årets skattekostnad fremkommer slik:	2023	2022
Betalbar skatt på årets resultat	-	-
Endring i utsatt skatt/utsatt skattefordel	-	-
<b>Årets totale skattekostnad</b>	<b>-</b>	<b>-</b>

Betalbar skatt i årets skattekostnad fremkommer slik:	2023	2022
Ordinært resultat før skattekostnad	-3 305 077	6 657 270
Permanente forskjeller	3 202 000	-6 700 000
Anvendelse av fremførbart underskudd	-	-
<b>Grunnlag betalbar skatt</b>	<b>-103 077</b>	<b>-42 730</b>

<b>Betalbar skatt (22%)</b>	<b>0</b>	<b>0</b>
-----------------------------	----------	----------

Spesifikasjon av grunnlag for utsatt skattefordel/skatt:	31.12.2023	31.12.2022	Endring
Underskudd til fremføring	-103 077	-42 730	-34 340
<b>Sum midlertidige forskjeller</b>	<b>-103 077</b>	<b>-42 730</b>	<b>-34 340</b>
<b>Utsatt skatt/utsatt skattefordel 22%</b>	<b>-22 677</b>	<b>-9 401</b>	<b>13 276</b>

I henhold til God regnskapsskikk for små foretak balanseføres ikke utsatt skattefordel.

### Note 6 - Mellomværende med aksjonær, selskap i samme konsern og nærstående selskap

Langsiktig fordring	2023	2022
Cornelius AS	2 000 000	4 000 000

Kortsiktig fordring	2023	2022
Restaurant 1877 AS	700 000	700 000

Langsiktig gjeld	2023	2022
Gjeld til Venerupis AS	-	-
Gjeld til Decussatus AS	-	-
Sum	-	-

Kortsiktig gjeld	2023	2022
Cornelius AS	131 950	131 950

### Note 7 - Varige driftsmidler

Selskapet har i 2023 kjøpt en ikke avskrivbar eiendom. Denne står bokført til kostpris kr 2 306 790.



Medlem i  
Den norske Revisorforening

**Ansvarlig revisor:**  
Geir Inge Tonheim  
statsautorisert revisor

Til generalforsamlingen i

Eat The Fjords AS

## Uavhengig revisors beretning

### **Konklusjon**

Vi har revidert årsregnskapet for Eat The Fjords AS som viser et underskudd på kr 3.305.077. Årsregnskapet består av balanse per 31. desember 2023, resultatregnskap, for regnskapsåret avsluttet per denne datoen og noter til årsregnskapet, herunder et sammendrag av viktige regnskapsprinsipper.

Etter vår mening

- oppfyller årsregnskapet gjeldende lovkrav, og
- gir årsregnskapet et rettviseende bilde av selskapets finansielle stilling per 31. desember 2023 og av dets resultat for regnskapsåret avsluttet per denne datoen i samsvar med regnskapslovens regler og god regnskapsskikk i Norge.

### **Grunnlag for konklusjonen**

Vi har gjennomført revisjonen i samsvar med de International Standards on Auditing (ISA-ene). Våre oppgaver og plikter i henhold til disse standardene er beskrevet nedenfor under Revisors oppgaver og plikter ved revisjonen av årsregnskapet. Vi er uavhengige av selskapet i samsvar med kravene i relevante lover og forskrifter i Norge og International Code of Ethics for Professional Accountants (inkludert internasjonale uavhengighetsstandarder) utstedt av International Ethics Standards Board for Accountants (IESBA-reglene), og vi har overholdt våre øvrige etiske forpliktelser i samsvar med disse kravene. Innhentet revisjonsbevis er etter vår vurdering tilstrekkelig og hensiktsmessig som grunnlag for vår konklusjon.

### **Ledelsens ansvar for årsregnskapet**

Styret og daglig leder (ledelsen) er ansvarlig for å utarbeide årsregnskapet og for at det gir et rettviseende bilde i samsvar med regnskapslovens regler og god regnskapsskikk i Norge. Ledelsen er også ansvarlig for slik intern kontroll som den finner nødvendig for å kunne utarbeide et årsregnskap som ikke inneholder vesentlig feilinformasjon, verken som følge av misligheter eller utilsiktede feil.

Ved utarbeidelsen av årsregnskapet må ledelsen ta standpunkt til selskapets evne til fortsatt drift og opplyse om forhold av betydning for fortsatt drift. Forutsetningen om fortsatt drift skal legges til grunn for årsregnskapet så lenge det ikke er sannsynlig at virksomheten vil bli avvirket.



**TR**

**Revisors oppgaver og plikter ved revisjonen av årsregnskapet**

Vårt mål er å oppnå betryggende sikkerhet for at årsregnskapet som helhet ikke inneholder vesentlig feilinformasjon, verken som følge av misligheter eller utilsiktede feil, og å avgi en revisjonsberetning som inneholder vår konklusjon. Betryggende sikkerhet er en høy grad av sikkerhet, men ingen garanti for at en revisjon utført i samsvar med ISA-ene, alltid vil avdekke vesentlig feilinformasjon. Feilinformasjon kan oppstå som følge av misligheter eller utilsiktede feil. Feilinformasjon er å anse som vesentlig dersom den enkeltvis eller samlet med rimelighet kan forventes å påvirke økonomiske beslutninger som brukerne foretar på grunnlag av årsregnskapet.

For videre beskrivelse av revisors oppgaver og plikter vises det til <https://www.revisorforeningen.no/revisionsberetninger>

Bergen, 17. juli 2024

*Geir I. Tonheim*

Geir Inge Tonheim  
statsautorisert revisor