



## ÅRSREGNSKAPET FOR REGNSKAPSÅRET 2022 - GENERELL INFORMASJON

### Enheten

Organisasjonsnummer: 822 819 532  
Organisasjonsform: Aksjeselskap  
Foretaksnavn: SKIPPER INVEST AS  
Forretningsadresse: c/o Jan Schoolmeesters  
Rosenkrantz vei 26  
1397 NESØYA

### Regnskapsår

Årsregnskapets periode: 01.01.2022 - 31.12.2022

### Konsern

Morselskap i konsern: Nei

### Regnskapsregler

Regler for små foretak benyttet: Ja  
Benyttet ved utarbeidelsen av årsregnskapet til selskapet: Regnskapslovens alminnelige regler

### Årsregnskapet fastsatt av kompetent organ

Bekreftet av representant for selskapet: Jan W. A. V. Schoolmeesters  
Dato for fastsettelse av årsregnskapet: 31.05.2023

### Grunnlag for avgivelse

År 2022: Årsregnskapet er elektronisk innlevert  
År 2021: Tall er hentet fra elektronisk innlevert årsregnskap fra 2022

*Det er ikke krav til at årsregnskapet m.v. som sendes til Regnskapsregisteret er undertegnet. Kontrollen på at dette er utført ligger hos revisor/enhetens øverste organ. Sikkerheten ivaretas ved at innsender har rolle/rettighet for innsending av årsregnskapet via Altinn, og ved at det bekreftes at årsregnskapet er fastsatt av kompetent organ.*

Brønnøysundregistrene, 08.06.2024



## Resultatregnskap

Beløp i: NOK	Note	2022	2021
<b>RESULTATREGNSKAP</b>			
<b>Kostnader</b>			
Annen driftskostnad	1	18 869	18 335
<b>Sum kostnader</b>		<b>18 869</b>	<b>18 335</b>
<b>Driftsresultat</b>		<b>-18 869</b>	<b>-18 335</b>
<b>Finansinntekter og finanskostnader</b>			
Annen renteinntekt		34	81
Annen finansinntekt		16 259	338 481
<b>Sum finansinntekter</b>		<b>16 293</b>	<b>338 562</b>
Verdireduksjon markedsbaserte omløpsmidler	2	343 221	228 677
Annen finanskostnad		54	158
<b>Sum finanskostnader</b>		<b>343 275</b>	<b>228 835</b>
<b>Netto finans</b>		<b>-326 982</b>	<b>109 727</b>
<b>Ordinært resultat før skattekostnad</b>		<b>-345 851</b>	<b>91 392</b>
<b>Ordinært resultat etter skattekostnad</b>	3	<b>-345 851</b>	<b>91 392</b>
<b>Årsresultat</b>	4	<b>-345 851</b>	<b>91 392</b>
<b>Årsresultat etter minoritetsinteresser</b>		<b>-345 851</b>	<b>91 392</b>
<b>Totalresultat</b>		<b>-345 851</b>	<b>91 392</b>
<b>Overføringer og disponeringer</b>			
Avsatt til annen egenkapital			91 392
Overført fra annen egenkapital		-345 851	
<b>Sum overføringer og disponeringer</b>		<b>-345 851</b>	<b>91 392</b>



## Balanse

Beløp i: NOK	Note	2022	2021
<b>BALANSE - EIENDELER</b>			
<b>Anleggsmidler</b>			
<b>Immaterielle eiendeler</b>			
<b>Finansielle anleggsmidler</b>			
Investeringer i aksjer og andeler	5	2 999 883	2 999 883
<b>Sum finansielle anleggsmidler</b>		<b>2 999 883</b>	<b>2 999 883</b>
<b>Sum anleggsmidler</b>		<b>2 999 883</b>	<b>2 999 883</b>
<b>Omløpsmidler</b>			
<b>Varer</b>			
<b>Investeringer</b>			
Markedsbaserte aksjer	2	376 828	571 375
<b>Sum investeringer</b>		<b>376 828</b>	<b>571 375</b>
<b>Bankinnskudd, kontanter og lignende</b>			
Bankinnskudd, kontanter o.l.		75 424	226 728
<b>Sum bankinnskudd, kontanter og lignende</b>		<b>75 424</b>	<b>226 728</b>
<b>Sum omløpsmidler</b>		<b>452 252</b>	<b>798 103</b>
<b>SUM EIENDELER</b>		<b>3 452 135</b>	<b>3 797 986</b>
<b>BALANSE - EGENKAPITAL OG GJELD</b>			
<b>Egenkapital</b>			
<b>Innskutt egenkapital</b>			
Aksjekapital	6	30 000	30 000
<b>Sum innskutt egenkapital</b>		<b>30 000</b>	<b>30 000</b>
<b>Opptjent egenkapital</b>			
Annen egenkapital		145 368	491 219
<b>Sum opptjent egenkapital</b>		<b>145 368</b>	<b>491 219</b>



## Balanse

<b>Beløp i: NOK</b>	<b>Note</b>	<b>2022</b>	<b>2021</b>
Sum egenkapital	4	175 368	521 219
Sum langsiktig gjeld		0	0
<b>Kortsiktig gjeld</b>			
Annen kortsiktig gjeld	7	3 276 767	3 276 767
Sum kortsiktig gjeld		3 276 767	3 276 767
Sum gjeld		3 276 767	3 276 767
<b>SUM EGENKAPITAL OG GJELD</b>		<b>3 452 135</b>	<b>3 797 986</b>



Brønnøysundregistrene

ÅRSREGNSKAP FOR REGNSKAPSÅRET 2022 - GENERELL INFORMASJON

Journalnummer: 2023 461750

**Enheten**

Organisasjonsnummer: 822 819 532  
Organisasjonsform: Aksjeselskap  
Foretaksnavn: SKIPPER INVEST AS  
Forretningsadresse: c/o Jan Schoolmeesters  
Rosenkrantz vei 26  
1397 NESØYA

**Regnskapsår**

Årsregnskapets periode: 01.01.2022 - 31.12.2022

**Konsern**

Morselskap i konsern: Nei

**Regnskapsregler**

Regler for små foretak benyttet: Ja  
Benyttet ved utarbeidelsen av  
årsregnskapet til selskapet: Regnskapslovens alminnelige regler

**Årsregnskapet fastsatt av kompetent organ**

Bekreftet av representant for selskapet: Jan W. A. V. Schoolmeesters  
Dato for fastsettelse av årsregnskapet: 31.05.2023

**Revisjon**

Selskapet har besluttet at årsregnskapet  
ikke skal revideres: Ja  
Årsregnskapet er utarbeidet av ekstern  
autorisert regnskapsfører: Ja  
Ekstern autorisert regnskapsfører har i  
løpet av regnskapsåret bistått ved den  
løpende regnskapsføringen eller utført  
andre tjenester for selskapet enn å  
utarbeide årsregnskapet: Ja

**Grunnlag for avgivelse**

År 2022: Årsregnskap er elektronisk innlevert.  
År 2021: Tall er hentet fra elektronisk innlevert årsregnskap fra 2022.

*Det er ikke krav til at årsregnskapet m.v. som sendes til Regnskapsregisteret er undertegnet. Kontrollen på at dette er utført ligger hos revisor/enhetens øverste organ. Sikkerheten ivaretas ved at innsender har rolle/rettighet for innsending av årsregnskapet via Altinn, og ved at det bekreftes at årsregnskapet er fastsatt av kompetent organ.*

Brønnøysundregistrene, 05.06.2023

---

Brønnøysundregistrene  
Postadresse: Postboks 900, 8910 Brønnøysund  
Telefon: 75 00 75 00  
E-post: firmapost@brreg.no Internett: www.brreg.no  
Organisasjonsnummer: 974 760 673



Organisasjonsnr: 822 819 532  
SKIPPER INVEST AS

## RESULTATREGNSKAP

Beløp i: NOK	Note	2022	2021
<b>RESULTATREGNSKAP</b>			
<b>Kostnader</b>			
Annen driftskostnad	1	18 869	18 335
<b>Sum kostnader</b>		<b>18 869</b>	<b>18 335</b>
<b>Driftsresultat</b>		<b>-18 869</b>	<b>-18 335</b>
<b>Finansinntekter og finanskostnader</b>			
Annen renteinntekt		34	81
Annen finansinntekt		16 259	338 481
<b>Sum finansinntekter</b>		<b>16 293</b>	<b>338 562</b>
Verdireduksjon			
markedsbaserte omløpsmidler 2		343 221	228 677
Annen finanskostnad		54	158
<b>Sum finanskostnader</b>		<b>343 275</b>	<b>228 835</b>
<b>Netto finans</b>		<b>-326 982</b>	<b>109 727</b>
<b>Ordinært resultat før skattekostnad</b>		<b>-345 851</b>	<b>91 392</b>
<b>Ordinært resultat etter skattekostnad</b>	3	<b>-345 851</b>	<b>91 392</b>
<b>Årsresultat</b>	4	<b>-345 851</b>	<b>91 392</b>
<b>Årsresultat etter minoritetsinteresser</b>		<b>-345 851</b>	<b>91 392</b>
<b>Totalresultat</b>		<b>-345 851</b>	<b>91 392</b>
<b>Overføringer og disponeringer</b>			
Avsatt til annen egenkapital			91 392
Overført fra annen egenkapital		-345 851	
<b>Sum overføringer og disponeringer</b>		<b>-345 851</b>	<b>91 392</b>



Organisasjonsnr: 822 819 532  
SKIPPER INVEST AS

## BALANSE

Beløp i: NOK	Note	2022	2021
--------------	------	------	------

### BALANSE - EIENDELER

#### Anleggsmidler

##### Immaterielle eiendeler

#### Finansielle anleggsmidler

Investeringer i aksjer og andeler

5

2 999 883

2 999 883

Sum finansielle anleggsmidler

2 999 883

2 999 883

Sum anleggsmidler

2 999 883

2 999 883

#### Omløpsmidler

##### Varer

#### Investeringer

Markedsbaserte aksjer

2

376 828

571 375

Sum investeringer

376 828

571 375

#### Bankinnskudd, kontanter og lignende

Bankinnskudd, kontanter o. l.

75 424

226 728

Sum bankinnskudd, kontanter og lignende

75 424

226 728

Sum omløpsmidler

452 252

798 103

SUM EIENDELER

3 452 135

3 797 986

### BALANSE - EGENKAPITAL OG GJELD

#### Egenkapital

##### Innskutt egenkapital

Aksjekapital

6

30 000

30 000

Sum innskutt egenkapital

30 000

30 000

##### Opptjent egenkapital

Annen egenkapital

145 368

491 219

Sum opptjent egenkapital

145 368

491 219

Sum egenkapital

4

175 368

521 219

Sum langsiktig gjeld

0

0

#### Kortsiktig gjeld

Annen kortsiktig gjeld

7

3 276 767

3 276 767



Sum kortsiktig gjeld	3 276 767	3 276 767
Sum gjeld	3 276 767	3 276 767
SUM EGENKAPITAL OG GJELD	3 452 135	3 797 986



Organisasjonsnr: 822 819 532  
SKIPPER INVEST AS

NOTEOPPLYSNINGER - SELSKAP - alle poster oppgitt i hele tall

**Note**

1

Antall årsverk i regnskapsåret  
0.00

Sum Beløp

Balanseført verdi 31.12. Varige driftsmidler Immaterielle eiend.

**Konsernregnskap**

Morselskapet sitt navn

Forretningskontor for morselskapet

**Begrunnelse for at datterselskap er utelatt fra konsolideringen**

Samlet beløp - tilknyttet selskap Årets Fjorårets

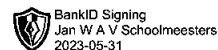
Samlet beløp - foretak i samme konsern Årets Fjorårets

Samlet beløp - foretak i samme konsern Årets Fjorårets

Samlet beløp - felles kontrollert virksomhet Årets Fjorårets

Pantstillelse Beløp

Beholdning av egne aksjer Antall Pålydende Andel av aksjek.



# Årsregnskap 2022

## Skipper Invest AS

**Resultatregnskap**  
**Balanse**  
**Noter til regnskapet**

**Org.nr.: 822 819 532**



## Resultatregnskap Skipper Invest AS

Driftsinntekter og driftskostnader	Note	2022	2021
Annen driftskostnad	1	18 869	18 335
<b>Sum driftskostnader</b>		<b>18 869</b>	<b>18 335</b>
<b>Driftsresultat</b>		<b>-18 869</b>	<b>-18 335</b>
<b>Finansinntekter og finanskostnader</b>			
Annen renteinntekt		34	81
Annen finansinntekt		16 259	338 481
Verdireduksjon markedsbaserte omløpsmidler	2	343 221	228 677
Annen finanskostnad		54	158
<b>Resultat av finansposter</b>		<b>-326 982</b>	<b>109 727</b>
Resultat før skattekostnad		-345 851	91 392
<b>Resultat</b>	<b>3</b>	<b>-345 851</b>	<b>91 392</b>
<b>Årsresultat</b>	<b>4</b>	<b>-345 851</b>	<b>91 392</b>
<b>Overføringer</b>			
Avsatt til annen egenkapital		0	91 392
Overført fra annen egenkapital		345 851	0
<b>Sum overføringer</b>		<b>-345 851</b>	<b>91 392</b>



## Balanse

### Skipper Invest AS

Eiendeler	Note	2022	2021
<b>Anleggsmidler</b>			
<b>Finansielle anleggsmidler</b>			
Investeringer i aksjer og andeler	5	2 999 883	2 999 883
<b>Sum finansielle anleggsmidler</b>		<b>2 999 883</b>	<b>2 999 883</b>
<b>Sum anleggsmidler</b>		<b>2 999 883</b>	<b>2 999 883</b>
<b>Omløpsmidler</b>			
Markedsbaserte aksjer	2	376 828	571 375
<b>Sum investeringer</b>		<b>376 828</b>	<b>571 375</b>
Bankinnskudd, kontanter o.l.		75 424	226 728
<b>Sum omløpsmidler</b>		<b>452 252</b>	<b>798 103</b>
<b>Sum eiendeler</b>		<b>3 452 135</b>	<b>3 797 986</b>

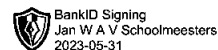


## Balanse Skipper Invest AS

Egenkapital og gjeld	Note	2022	2021
<b>Egenkapital</b>			
<b>Innskutt egenkapital</b>			
Aksjekapital	6	30 000	30 000
<b>Sum innskutt egenkapital</b>		<u>30 000</u>	<u>30 000</u>
<b>Opptjent egenkapital</b>			
Annen egenkapital		145 368	491 219
<b>Sum opptjent egenkapital</b>		<u>145 368</u>	<u>491 219</u>
<b>Sum egenkapital</b>	4	<u>175 368</u>	<u>521 219</u>
<b>Gjeld</b>			
<b>Kortsiktig gjeld</b>			
Annen kortsiktig gjeld	7	3 276 767	3 276 767
<b>Sum kortsiktig gjeld</b>		<u>3 276 767</u>	<u>3 276 767</u>
<b>Sum gjeld</b>		<u>3 276 767</u>	<u>3 276 767</u>
<b>Sum egenkapital og gjeld</b>		<u>3 452 135</u>	<u>3 797 986</u>

Nesøya, 31.05.2023  
Styret i Skipper Invest AS

Jan Willem Anton Victor Schoolmeesters  
styreleder



## Regnskapsprinsipper

Årsregnskapet er satt opp i samsvar med regnskapsloven og NRS 8 - God regnskapsskikk for små foretak.

## Skatt

Skattekostnaden i resultatregnskapet omfatter både periodens betalbare skatt og endring i utsatt skatt. Utsatt skatt er beregnet med 22 % på grunnlag av de midlertidige forskjeller som eksisterer mellom regnskapsmessige og skattemessige verdier, samt ligningsmessig underskudd til fremføring ved utgangen av regnskapsåret. Skatteøkende og skattereduserende midlertidige forskjeller som reverserer eller kan reverseres i samme periode er utlignet og nettoført.

## Klassifisering og vurdering av omløpsmidler

Omløpsmidler og kortsiktig gjeld omfatter normalt poster som forfaller til betaling innen ett år etter balansedagen, samt poster som knytter seg til varekretsløpet. Omløpsmidler vurderes til laveste verdi av anskaffelseskost og virkelig verdi.

## Note 1 Lønnskostnader

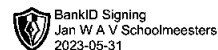
Skipper Invest AS har ikke hatt ansatte i 2022 og det foreligger heller ingen slike forpliktelser.

## Note 2 Markedsbaserte verdipapirer

	Anskaffelses kost	Balansført verdi	Markeds verdi
<b>Omløpsmidler</b>			
Aker Horizons ASA	362 364	132 950	132 950
BW Offshore Limited	6 095	5 588	5 588
BW Offshore Limited	247 624	190 650	190 650
Pryme B.V	201 400	47 640	47 640
<b>Sum</b>	<b>817 482</b>	<b>376 828</b>	<b>376 828</b>
<b>Sum verdipapirer</b>	<b>817 482</b>	<b>376 828</b>	<b>376 828</b>

Selskapet har verdjustert markedsbaserte aksjer til markedsverdi pr. 31.12.2022.

Total verdiendring fra 2021 er negativ med kr. 343 221. Total verdiendring for porteføljen fra oppstart er negativ med kr. 440 654.



### Note 3 Skatt

<b>Årets skattekostnad</b>	<b>2022</b>
Resultatført skatt på ordinært resultat:	
Betalbar skatt	0
For mye/lite avsatt tidligere år	0
Endring i utsatt skattefordel	0
<b>Skattekostnad ordinært resultat</b>	<b>0</b>
Skattepliktig inntekt:	
Ordinært resultat før skatt	-345 851
Permanente forskjeller	343 221
<b>Skattepliktig inntekt</b>	<b>-2 630</b>
Betalbar skatt i balansen:	
Betalbar skatt på årets resultat	0
<b>Sum betalbar skatt i balansen</b>	<b>0</b>

Skatteeffekten av midlertidige forskjeller og underskudd til fremføring som har gitt opphav til utsatt skatt og utsatte skattefordeler, spesifisert på typer av midlertidige forskjeller

	<b>2022</b>	<b>2021</b>	<b>Endring</b>
Akkumulert fremførbart underskudd	-11 824	-9 194	2 630
Inngår ikke i beregningen av utsatt skatt	11 824	9 194	-2 630
<b>Utsatt skattefordel (22 %)</b>	<b>0</b>	<b>0</b>	<b>0</b>

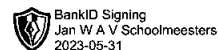
### Note 4 Egenkapital

	<b>Aksje- kapital</b>	<b>Annen egenkapit al</b>	<b>Sum</b>
Pr. 31.12.2021	30 000	491 219	521 219
Pr. 01.01.2022	30 000	491 219	521 219
Årets underskudd		-345 851	-345 851
<b>Pr. 31.12.2022</b>	<b>30 000</b>	<b>145 368</b>	<b>175 368</b>

### Note 5 Langsiktige verdipapirer

	<b>Kostpris</b>	<b>Balansført verdi</b>
<b>Anleggsmidler</b>		
Kontur AS	499 890	499 890
Krb Capital AS	2 499 993	2 499 993
<b>Sum</b>	<b>2 999 883</b>	<b>2 999 883</b>

Selskapets verdipapirer er vurdert til anskaffelseskost i regnskapsåret 2022.



**Note 6 Aksjonærer**

**Aksjekapitalen i Skipper Invest AS pr. 31.12 består av:**

	<b>Antall</b>	<b>Pålydende</b>	<b>Bokført</b>
Ordinære aksjer	30 000	1,0	30 000
<b>Sum</b>	<b>30 000</b>		<b>30 000</b>

**Eierstruktur**

De største aksjonærene i % pr. 31.12 var:

	<b>Ordinære</b>	<b>Eierandel</b>	<b>Stemmeandel</b>
Jan W. A. V. Schoolmeesters	30 000	100,0	100,0

**Note 7 Gjeld til aksjonær**

**2022**

**Gjeld til aksjonær**

Jan Willem Anton Victor Schoolmeesters	-3 263 267
<b>Sum</b>	<b>-3 263 267</b>

Innlånet er ikke rente beregnet i regnskapsår 2022.