



ÅRSREGNSKAPET FOR REGNSKAPSÅRET 2021 - GENERELL INFORMASJON

Enheten

Organisasjonsnummer: 917 007 748
Organisasjonsform: Aksjeselskap
Foretaksnavn: FFP INVEST AS
Forretningsadresse: Auglendsmyrå 6
4016 STAVANGER

Regnskapsår

Årsregnskapets periode: 01.01.2021 - 31.12.2021

Konsern

Morselskap i konsern: Nei

Regnskapsregler

Regler for små foretak benyttet: Ja
Benyttet ved utarbeidelsen av årsregnskapet til selskapet: Regnskapslovens alminnelige regler

Årsregnskapet fastsatt av kompetent organ

Bekreftet av representant for selskapet: Jan Willy Rydin Johansen
Dato for fastsettelse av årsregnskapet: 29.03.2022

Grunnlag for avgivelse

År 2021: Årsregnskapet er elektronisk innlevert
År 2020: Tall er hentet fra elektronisk innlevert årsregnskap fra 2021

Det er ikke krav til at årsregnskapet m.v. som sendes til Regnskapsregisteret er undertegnet. Kontrollen på at dette er utført ligger hos revisor/enhetens øverste organ. Sikkerheten ivaretas ved at innsender har rolle/rettighet for innsending av årsregnskapet via Altinn, og ved at det bekreftes at årsregnskapet er fastsatt av kompetent organ.

Brønnøysundregistrene, 03.05.2023



Resultatregnskap

Beløp i: NOK	Note	2021	2020
RESULTATREGNSKAP			
Inntekter			
Annen driftsinntekt		50 000	
Sum inntekter		50 000	
Kostnader			
Lønnskostnad	2		
Avskrivning av driftsmidler og immaterielle eiendeler	3	78 300	98 800
Annen driftskostnad	2	57 479	86 462
Sum kostnader		135 779	185 262
Driftsresultat		-85 779	-185 262
Finansinntekter og finanskostnader			
Annen finansinntekt			16 606
Sum finansinntekter			16 606
Rentekostnad til foretak i samme konsern		23 584	24 500
Annen finanskostnad		8 544	
Sum finanskostnader		32 128	24 500
Netto finans		-32 128	-7 894
Ordinært resultat før skattekostnad		-117 907	-193 155
Skattekostnad på ordinært resultat	7	-25 940	-42 494
Ordinært resultat etter skattekostnad		-91 967	-150 661
Årsresultat		-91 967	-150 661
Årsresultat etter minoritetsinteresser		-91 967	-150 661
Totalresultat		-91 967	-150 661
Overføringer og disponeringer			
Udekket tap		-91 967	-150 661
Sum overføringer og disponeringer		-91 967	-150 661



Resultatregnskap

Beløp i: NOK	Note	2021	2020
---------------------	-------------	-------------	-------------



Balanse

Beløp i: NOK	Note	2021	2020
BALANSE - EIENDELER			
Anleggsmidler			
Immaterielle eiendeler			
Utsatt skattefordel	7		
Varige driftsmidler			
Tomter, bygninger o.a. fast eiendom	3	2 508 500	2 564 600
Maskiner og anlegg	3		
Skip og flytende installasjoner	3		
Driftsløsøre, inventar o.a. utstyr	3		22 200
Sum varige driftsmidler	3	2 508 500	2 586 800
Finansielle anleggsmidler			
Investering i datterselskap	6		
Sum anleggsmidler		2 508 500	2 586 800
Omløpsmidler			
Varer			
Fordringer			
Kundefordringer			50 000
Andre kortsiktige fordringer	6	143 500	240 500
Sum fordringer		143 500	290 500
Bankinnskudd, kontanter og lignende			
Bankinnskudd, kontanter o.l.		241 927	241 291
Sum bankinnskudd, kontanter og lignende		241 927	241 291
Sum omløpsmidler		385 427	531 791
SUM EIENDELER		2 893 927	3 118 591

BALANSE - EGENKAPITAL OG GJELD



Balanse

Beløp i: NOK	Note	2021	2020
Egenkapital			
Innskutt egenkapital			
Aksjekapital	4	500 000	500 000
Annen innskutt egenkapital		414 005	302 075
Sum innskutt egenkapital		914 005	802 075
Opptjent egenkapital			
Udekket tap		302 458	210 491
Sum opptjent egenkapital		-302 458	-210 491
Sum egenkapital	5	611 547	591 584
Gjeld			
Langsiktig gjeld			
Utsatt skatt	7	57 387	51 757
Sum avsetninger for forpliktelser		57 387	51 757
Annen langsiktig gjeld			
Øvrig langsiktig gjeld	6	2 223 584	2 475 250
Sum annen langsiktig gjeld		2 223 584	2 475 250
Sum langsiktig gjeld		2 280 971	2 527 007
Kortsiktig gjeld			
Leverandørgjeld		1 409	
Betalbar skatt	7		
Annen kortsiktig gjeld	6		
Sum kortsiktig gjeld		1 409	
Sum gjeld		2 282 380	2 527 007
SUM EGENKAPITAL OG GJELD		2 893 927	3 118 591



Brønnøysundregistrene

ÅRSREGNSKAP FOR REGNSKAPSÅRET 2021 - GENERELL INFORMASJON

Journalnummer: 2022 179555

Enheten

Organisasjonsnummer: 917 007 748
Organisasjonsform: Aksjeselskap
Foretaksnavn: FFP INVEST AS
Forretningsadresse: Auglendsmyrå 6
4016 STAVANGER

Regnskapsår

Årsregnskapets periode: 01.01.2021 - 31.12.2021

Konsern

Morselskap i konsern: Nei

Regnskapsregler

Regler for små foretak benyttet: Ja
Benyttet ved utarbeidelsen av
årsregnskapet til selskapet: Regnskapslovens alminnelige regler

Årsregnskapet fastsatt av kompetent organ

Bekreftet av representant for selskapet: Jan Willy Rydin Johansen
Dato for fastsettelse av årsregnskapet: 29.03.2022

Revisjon

Selskapet har besluttet at årsregnskapet
ikke skal revideres: Ja
Årsregnskapet er utarbeidet av ekstern
autorisert regnskapsfører: Ja
Ekstern autorisert regnskapsfører har i
løpet av regnskapsåret bistått ved den
løpende regnskapsføringen eller utført
andre tjenester for selskapet enn å
utarbeide årsregnskapet: Ja

Grunnlag for avgivelse

År 2021: Årsregnskap er elektronisk innlevert.
År 2020: Tall er hentet fra elektronisk innlevert årsregnskap fra 2021.

Det er ikke krav til at årsregnskapet m.v. som sendes til Regnskapsregisteret er undertegnet. Kontrollen på at dette er utført ligger hos revisor/enhetens øverste organ. Sikkerheten ivaretas ved at innsender har rolle/rettighet for innsending av årsregnskapet via Altinn, og ved at det bekreftes at årsregnskapet er fastsatt av kompetent organ.

Brønnøysundregistrene, 31.03.2022

Brønnøysundregistrene
Postadresse: Postboks 900, 8910 Brønnøysund
Telefon: 75 00 75 00
E-post: firmapost@brreg.no Internett: www.brreg.no
Organisasjonsnummer: 974 760 673



Organisasjonsnr: 917 007 748
FFP INVEST AS

RESULTATREGNSKAP

Beløp i: NOK	Note	2021	2020
RESULTATREGNSKAP			
Inntekter			
Annen driftsinntekt		50 000	
Sum inntekter		50 000	
Kostnader			
Lønnskostnad	2		
Avskrivning av driftsmidler og immaterielle eiendeler	3	78 300	98 800
Annen driftskostnad	2	57 479	86 462
Sum kostnader		135 779	185 262
Driftsresultat		-85 779	-185 262
Finansinntekter og finanskostnader			
Annen finansinntekt			16 606
Sum finansinntekter			16 606
Rentekostnad til foretak i samme konsern		23 584	24 500
Annen finanskostnad		8 544	
Sum finanskostnader		32 128	24 500
Netto finans		-32 128	-7 894
Ordinært resultat før skattekostnad		-117 907	-193 155
Skattekostnad på ordinært resultat	7	-25 940	-42 494
Ordinært resultat etter skattekostnad		-91 967	-150 661
Årsresultat		-91 967	-150 661
Årsresultat etter minoritetsinteresser		-91 967	-150 661
Totalresultat		-91 967	-150 661
Overføringer og disponeringer			
Udekket tap		-91 967	-150 661
Sum overføringer og disponeringer		-91 967	-150 661



Organisasjonsnr: 917 007 748
FFP INVEST AS

BALANSE

Beløp i: NOK	Note	2021	2020
BALANSE - EIENDELER			
Anleggsmidler			
Immaterielle eiendeler			
Utsatt skattefordel	7		
Varige driftsmidler			
Tomter, bygninger o.a. fast eiendom	3	2 508 500	2 564 600
Maskiner og anlegg	3		
Skip og flytende installasjoner	3		
Driftsløsøre, inventar o. a. utstyr	3		22 200
Sum varige driftsmidler	3	2 508 500	2 586 800
Finansielle anleggsmidler			
Investering i datterselskap	6		
Sum anleggsmidler		2 508 500	2 586 800
Omløpsmidler			
Varer			
Fordringer			
Kundefordringer			50 000
Andre kortsiktige fordringer	6	143 500	240 500
Sum fordringer		143 500	290 500
Bankinnskudd, kontanter og lignende			
Bankinnskudd, kontanter o. l.		241 927	241 291
Sum bankinnskudd, kontanter og lignende		241 927	241 291
Sum omløpsmidler		385 427	531 791
SUM EIENDELER		2 893 927	3 118 591
BALANSE - EGENKAPITAL OG GJELD			
Egenkapital			
Innskutt egenkapital			
Aksjekapital	4	500 000	500 000
Annen innskutt egenkapital		414 005	302 075
Sum innskutt egenkapital		914 005	802 075



Opptjent egenkapital			
Udekket tap		302 458	210 491
Sum opptjent egenkapital		-302 458	-210 491
Sum egenkapital	5	611 547	591 584
Gjeld			
Langsiktig gjeld			
Utsatt skatt	7	57 387	51 757
Sum avsetninger for forpliktelser		57 387	51 757
Annen langsiktig gjeld			
Øvrig langsiktig gjeld	6	2 223 584	2 475 250
Sum annen langsiktig gjeld		2 223 584	2 475 250
Sum langsiktig gjeld		2 280 971	2 527 007
Kortsiktig gjeld			
Leverandørgjeld		1 409	
Betalbar skatt	7		
Annen kortsiktig gjeld	6		
Sum kortsiktig gjeld		1 409	
Sum gjeld		2 282 380	2 527 007
SUM EGENKAPITAL OG GJELD		2 893 927	3 118 591



Organisasjonsnr: 917 007 748
FFP INVEST AS

NOTEOPPLYSNINGER - SELSKAP - alle poster oppgitt i hele tall

Note

Antall aksjer og aksjeeiere

Note
2

Antall årsverk i regnskapsåret

Virksomheten har hatt følgende antall årsverk:
0.00

Omløpsmidler Startdato Sluttdato Endring

Skattemessig fremf.undersk. Startdato Sluttdato Endring

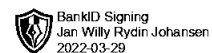
Kortsiktig gjeld Startdato Sluttdato Endring



Resultatregnskap

Ffp Invest AS

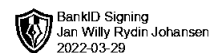
Driftsinntekter og driftskostnader	Note	2021	2020
Annen driftsinntekt		50 000	0
Sum driftsinntekter		50 000	0
Avskrivning av driftsmidler og immaterielle eiendeler	3	78 300	98 800
Annen driftskostnad	2	57 479	86 462
Sum driftskostnader		135 779	185 262
Driftsresultat		-85 779	-185 262
Finansinntekter og finanskostnader			
Annen finansinntekt		0	16 606
Rentekostnad til foretak i samme konsern		23 584	24 500
Annen finanskostnad		8 544	0
Resultat av finansposter		-32 128	-7 894
Ordinært resultat før skattekostnad		-117 907	-193 155
Skattekostnad på ordinært resultat	7	-25 940	-42 494
Ordinært resultat		-91 967	-150 661
Årsresultat		-91 967	-150 661
Overføringer			
Overført til udekket tap		91 967	150 661
Sum overføringer		-91 967	-150 661



Balanse

Ffp Invest AS

Eiendeler	Note	2021	2020
Tomter, bygninger o.a. fast eiendom	3	2 508 500	2 564 600
Driftsløsøre, inventar o.a. utstyr	3	0	22 200
Sum varige driftsmidler	3	2 508 500	2 586 800
Sum anleggsmidler		2 508 500	2 586 800
Omløpsmidler			
Kundefordringer		0	50 000
Andre kortsiktige fordringer	6	143 500	240 500
Sum fordringer		143 500	290 500
Bankinnskudd, kontanter o.l.		241 927	241 291
Sum omløpsmidler		385 427	531 791
Sum eiendeler		2 893 927	3 118 591



Balanse

Ffp Invest AS

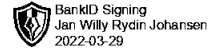
Egenkapital og gjeld	Note	2021	2020
Aksjekapital	4	500 000	500 000
Annen innskutt egenkapital		414 005	302 075
Sum innskutt egenkapital		914 005	802 075
Udekket tap		-302 458	-210 491
Sum opptjent egenkapital		-302 458	-210 491
Sum egenkapital	5	611 547	591 584
Gjeld			
Utsatt skatt	7	57 387	51 757
Sum avsetning for forpliktelser		57 387	51 757
Øvrig langsiktig gjeld	6	2 223 584	2 475 250
Sum annen langsiktig gjeld		2 223 584	2 475 250
Leverandørgjeld		1 409	0
Sum kortsiktig gjeld		1 409	0
Sum gjeld		2 282 380	2 527 007
Sum egenkapital og gjeld		2 893 927	3 118 591

Jan Willy Rudin Johansen, 29.03.2022
Styret i Ffp Invest AS

Jan Willy Rydin Johansen
styreleder/daglig leder



Noter 2021



Ffp Invest AS

Note 1 Regnskapsprinsipper

Årsregnskapet er satt opp i samsvar med regnskapsloven og NRS 8 - God regnskapsskikk for små foretak.

Driftsinntekter

Inntektsføring ved salg av varer skjer på leveringstidspunktet. Tjenester inntektsføres etter hvert som de leveres.

Skatt

Skattekostnaden i resultatregnskapet omfatter både periodens betalbare skatt og endring i utsatt skatt. Utsatt skatt er beregnet med 22 % på grunnlag av de midlertidige forskjeller som eksisterer mellom regnskapsmessige og skattemessige verdier, samt ligningsmessig underskudd til fremføring ved utgangen av regnskapsåret. Skatteøkende og skattereduserende midlertidige forskjeller som reverserer eller kan reverseres i samme periode er utlignet og nettoført.

Klassifisering og vurdering av anleggsmidler

Anleggsmidler omfatter eiendeler bestemt til varig eie og bruk. Anleggsmidler er vurdert til anskaffelseskost. Varige driftsmidler balanseføres og avskrives over driftsmidlets økonomiske levetid. Avskrivningsperioden for fast eiendom anskaffet etter 2009 er dekomponert i en del som gjelder råbygget og en del som gjelder faste tekniske installasjoner. Varige driftsmidler nedskrives til gjenvinnbart beløp ved verdifall som forventes ikke å være forbigående. Gjenvinnbart beløp er det høyeste av netto salgsverdi og verdi i bruk. Verdi i bruk er nåverdi av fremtidige kontantstrømmer knyttet til eiendelen. Nedskrivningen reverseres når grunnlaget for nedskrivningen ikke lenger er til stede.

Klassifisering og vurdering av omløpsmidler

Omløpsmidler og kortsiktig gjeld omfatter normalt poster som forfaller til betaling innen ett år etter balansedagen, samt poster som knytter seg til varekretsløpet. Omløpsmidler vurderes til laveste verdi av anskaffelseskost og virkelig verdi.

Fordringer

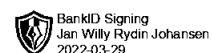
Kundefordringer og andre fordringer oppføres til pålydende etter fradrag for avsetning til forventet tap. Avsetning til tap gjøres på grunnlag av en individuell vurdering av de enkelte fordringene.

Note 2 Lønnskostnader, antall ansatte, godtgjørelser, lån til ansatte m.m.

Selskapet har ikke hatt ansatte og er således ikke pliktige til å ha tjenestepensjonsordning etter lov om obligatorisk tjenestepensjon



Noter 2021



Ffp Invest AS

Note 3 Anleggsmidler

	Bygninger og tomter	Driftsløsøre, inventar ol.	Sum
Anskaffelseskost pr. 01.01.21	2 808 737	213 749	3 022 485
= Anskaffelseskost 31.12.21	2 808 737	213 749	3 022 485
Akkumulerte avskrivninger 31.12.21	300 237	213 749	513 985
= Bokført verdi 31.12.21	2 508 500	0	2 508 500
Årets ordinære avskrivninger	56 100	22 200	78 300
Økonomisk levetid	50 år	5 år	

Note 4 Aksjekapital og aksjonærinformasjon

Aksjekapitalen i Ffp Invest AS pr. 31.12 består av:

	Antall	Pålydende	Balanseført
Ordinære aksjer	500	1 000	500 000

Selskapets aksjonærer pr. 31.12 var:

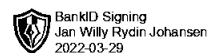
Aksjonær (verv)	Antall	Eierandel
Film & Fotopartner AS	500	100 %
SUM	500	100 %

Note 5 Egenkapital

	Aksjekapital	Annen IEK	Udekket tap	Sum
Egenkapital pr 01.01	500 000	302 075	-210 491	591 584
Årets resultat			-91 967	-91 967
Mottatt konsernbidrag		111 930	0	111 930
Sum	500 000	414 005	-302 458	611 547



Noter 2021



Ffp Invest AS

Note 6 Mellomværende med konsernselskaper

Mellomværende med selskap i samme konsern

	2021	2020
Kortsiktig gjeld		
Gjeld til søsterselskap	0	0
Gjeld til Film og Fotopartner AS	0	0
Langsiktig gjeld		
Gjeld til Film og Fotopartner AS	-2 223 584	-2 475 250
Kortsiktig fordring		
Tilgode konsernbidrag	143 500	240 500

Transaksjoner mellom selskaper i konsernet er gjennomført i henhold til forretningsmessige vilkår.

Note 7 Skatt

	2021	2020
Årets skattekostnad		
Resultatført skatt på ordinært resultat:		
Betalbar skatt	0	0
Endring i utsatt skatt	-25 940	-42 494
Skattekostnad ordinært resultat	-25 940	-42 494
Skattepliktig inntekt:		
Ordinært resultat før skatt	-117 907	-193 155
Permanente forskjeller	0	0
Endring i midlertidige forskjeller	-25 564	-11 945
Mottatt konsernbidrag	143 500	240 500
Anvendelse av fremførbart underskudd	-29	-35 399
Skattepliktig inntekt	0	0
Betalbar skatt i balansen:		
Betalbar skatt på årets resultat	-31 570	-52 910
Betalbar skatt på mottatt konsernbidrag	31 570	52 910
Sum betalbar skatt i balansen	0	0

Skatteeffekten av midlertidige forskjeller og underskudd til fremføring som har gitt opphav til utsatt skatt og utsatte skattefordeler, spesifisert på typer av midlertidige forskjeller

	2021	2020	Endring
Varige driftsmidler	260 910	235 346	-25 564
Sum	260 910	235 346	-25 564
Akkumulert fremførbart underskudd	-58	-87	-29
Grunnlag for utsatt skatt	260 852	235 259	-25 593
Utsatt skatt (22 %)	57 387	51 757	-5 630