



## ÅRSREGNSKAPET FOR REGNSKAPSÅRET 2024 - GENERELL INFORMASJON

### Enheten

Organisasjonsnummer: 990 633 436  
Organisasjonsform: Kommandittselskap  
Foretaksnavn: O.H. MELING TANKERS KS  
Forretningsadresse: Paradisveien 28  
4012 STAVANGER

### Regnskapsår

Årsregnskapets periode: 01.01.2024 - 31.12.2024

### Konsern

Morselskap i konsern: Nei

### Regnskapsregler

Regler for små foretak benyttet: Nei  
Benyttet ved utarbeidelsen av årsregnskapet til selskapet: Regnskapslovens alminnelige regler

### Årsregnskapet fastsatt av kompetent organ

Bekreftet av representant for selskapet: Aleksander Henriksen  
Dato for fastsettelse av årsregnskapet: 17.06.2025

### Grunnlag for avgivelse

År 2024: Årsregnskapet er elektronisk innlevert  
År 2023: Tall er hentet fra elektronisk innlevert årsregnskap fra 2024

*Det er ikke krav til at årsregnskapet m.v. som sendes til Regnskapsregisteret er undertegnet. Kontrollen på at dette er utført ligger hos revisor/enhetens øverste organ. Sikkerheten ivaretas ved at innsender har rolle/rettighet for innsending av årsregnskapet via Altinn, og ved at det bekreftes at årsregnskapet er fastsatt av kompetent organ.*

Brønnøysundregistrene, 27.07.2025



## Resultatregnskap

Beløp i: NOK	Note	2024	2023
<b>RESULTATREGNSKAP</b>			
<b>Inntekter</b>			
Fraktinntekter	2	228 923 777	262 699 994
Reiseavhengige Kostnader		-78 071 272	-88 958 670
<b>Sum inntekter</b>		<b>150 852 505</b>	<b>173 741 324</b>
<b>Kostnader</b>			
Lønnskostnad	3	33 221 102	30 615 662
Avskrivning av driftsmidler og immatriell eiendeler	4	25 601 118	19 344 822
Annen driftskostnad	3	38 799 904	38 489 965
<b>Sum kostnader</b>		<b>97 622 124</b>	<b>88 450 449</b>
<b>Driftsresultat</b>		<b>53 230 381</b>	<b>85 290 875</b>
<b>Finansinntekter og finanskostnader</b>			
Annen renteinntekt		3 365 364	3 549 535
Agio/Disagio		-8 037 579	-6 371 846
<b>Sum finansinntekter</b>		<b>-4 672 215</b>	<b>-2 822 311</b>
Annen rentekostnad		13 593 566	14 735 551
Annen Finanskostnad		93 841	51 881
<b>Sum finanskostnader</b>		<b>13 687 407</b>	<b>14 787 432</b>
<b>Netto finans</b>	5	<b>-18 359 622</b>	<b>-17 609 743</b>
<b>Resultat før skattekostnad</b>		<b>34 870 759</b>	<b>67 681 132</b>
<b>Årsresultat</b>		<b>34 870 759</b>	<b>67 681 132</b>
<b>Overføringer og disponeringer</b>			
Avsatt til annen Egenkapital		34 870 759	67 681 132
<b>Sum overføringer og disponeringer</b>		<b>34 870 759</b>	<b>67 681 132</b>



### Balanse

Beløp i: NOK	Note	2024	2023
<b>BALANSE - EIENDELER</b>			
<b>Anleggsmidler</b>			
<b>Immaterielle eiendeler</b>			
<b>Varige driftsmidler</b>			
Skip og flytende installasjoner	4,7	169 115 889	183 651 969
Periodisk Vedlikehold	4,7	51 577 906	21 781 073
<b>Sum varige driftsmidler</b>		<b>220 693 795</b>	<b>205 433 042</b>
<b>Sum anleggsmidler</b>		<b>220 693 795</b>	<b>205 433 042</b>
<b>Omløpsmidler</b>			
<b>Varer</b>			
Beholdning av Bunkers og smøreolje		4 470 420	5 617 112
<b>Sum varer</b>		<b>4 470 420</b>	<b>5 617 112</b>
<b>Fordringer</b>			
Kundefordringer	7,8	22 730 686	24 457 038
Andre Kortsiktige Fordringer	8	4 233 672	8 170 458
<b>Sum fordringer</b>		<b>26 964 358</b>	<b>32 627 496</b>
<b>Bankinnskudd, kontanter og lignende</b>			
Bankinnskudd, Kontanter O.L	9	65 297 802	74 037 491
<b>Sum bankinnskudd, kontanter og lignende</b>		<b>65 297 802</b>	<b>74 037 491</b>
<b>Sum omløpsmidler</b>		<b>96 732 580</b>	<b>112 282 099</b>
<b>SUM EIENDELER</b>		<b>317 426 375</b>	<b>317 715 141</b>
<b>BALANSE - EGENKAPITAL OG GJELD</b>			
<b>Egenkapital</b>			
<b>Innskutt egenkapital</b>			
Selskapskapital		213 360 000	213 360 000
Ikke innkalt kapital		-107 405 090	-107 405 090



## Balanse

<b>Beløp i: NOK</b>	<b>Note</b>	<b>2024</b>	<b>2023</b>
<b>Sum innskutt egenkapital</b>	10	<b>105 954 910</b>	<b>105 954 910</b>
<b>Opptjent egenkapital</b>			
Annen egenkapital		52 997 186	40 175 227
<b>Sum opptjent egenkapital</b>		<b>52 997 186</b>	<b>40 175 227</b>
<b>Sum egenkapital</b>	6	<b>158 952 096</b>	<b>146 130 137</b>
<b>Gjeld</b>			
<b>Langsiktig gjeld</b>			
<b>Annen langsiktig gjeld</b>			
Gjeld til kredittinstitusjoner	7,8,11	150 432 550	157 163 580
<b>Sum annen langsiktig gjeld</b>		<b>150 432 550</b>	<b>157 163 580</b>
<b>Sum langsiktig gjeld</b>		<b>150 432 550</b>	<b>157 163 580</b>
<b>Kortsiktig gjeld</b>			
Leverandørgjeld	8	4 578 334	8 086 304
Annen Kortsiktig gjeld	5,7,8	3 463 395	6 335 119
<b>Sum kortsiktig gjeld</b>		<b>8 041 729</b>	<b>14 421 423</b>
<b>Sum gjeld</b>		<b>158 474 279</b>	<b>171 585 003</b>
<b>SUM EGENKAPITAL OG GJELD</b>		<b>317 426 375</b>	<b>317 715 140</b>



Brønnøysundregistrene

ÅRSREGNSKAP FOR REGNSKAPSÅRET 2024 - GENERELL INFORMASJON

Journalnummer: 2025 702328

**Enheten**

Organisasjonsnummer: 990 633 436  
Organisasjonsform: Kommandittselskap  
Foretaksnavn: O.H. MELING TANKERS KS  
Forretningsadresse: Paradisveien 28  
4012 STAVANGER

**Regnskapsår**

Årsregnskapets periode: 01.01.2024 - 31.12.2024

**Konsern**

Morselskap i konsern: Nei

**Regnskapsregler**

Regler for små foretak benyttet: Nei  
Benyttet ved utarbeidelsen av  
årsregnskapet til selskapet: Regnskapslovens alminnelige regler

**Årsregnskapet fastsatt av kompetent organ**

Bekreftet av representant for selskapet: Aleksander Henriksen  
Dato for fastsettelse av årsregnskapet: 17.06.2025

**Grunnlag for avgivelse**

År 2024: Årsregnskap er elektronisk innlevert.  
År 2023: Tall er hentet fra elektronisk innlevert årsregnskap fra 2024.

*Det er ikke krav til at årsregnskapet m.v. som sendes til Regnskapsregisteret er undertegnet. Kontrollen på at dette er utført ligger hos revisor/enhetens øverste organ. Sikkerheten ivaretas ved at innsender har rolle/rettighet for innsending av årsregnskapet via Altinn, og ved at det bekreftes at årsregnskapet er fastsatt av kompetent organ.*

Brønnøysundregistrene, 26.07.2025



Organisasjonsnr: 990 633 436  
O.H. MELING TANKERS KS

## RESULTATREGNSKAP

<b>Beløp i: NOK</b>	<b>Note</b>	<b>2024</b>	<b>2023</b>
<b>RESULTATREGNSKAP</b>			
<b>Inntekter</b>			
Fraktinntekter	2	228 923 777	262 699 994
Reiseavhengige Kostnader		-78 071 272	-88 958 670
<b>Sum inntekter</b>		<b>150 852 505</b>	<b>173 741 324</b>
<b>Kostnader</b>			
Lønnskostnad	3	33 221 102	30 615 662
Avskrivning av driftsmidler og immatriell eiendeler	4	25 601 118	19 344 822
Annen driftskostnad	3	38 799 904	38 489 965
<b>Sum kostnader</b>		<b>97 622 124</b>	<b>88 450 449</b>
<b>Driftsresultat</b>		<b>53 230 381</b>	<b>85 290 875</b>
<b>Finansinntekter og finanskostnader</b>			
Annen renteinntekt		3 365 364	3 549 535
Agio/Disagio		-8 037 579	-6 371 846
<b>Sum finansinntekter</b>		<b>-4 672 215</b>	<b>-2 822 311</b>
Annen rentekostnad		13 593 566	14 735 551
Annen Finanskostnad		93 841	51 881
<b>Sum finanskostnader</b>		<b>13 687 407</b>	<b>14 787 432</b>
<b>Netto finans</b>	5	<b>-18 359 622</b>	<b>-17 609 743</b>
<b>Resultat før skattekostnad</b>		<b>34 870 759</b>	<b>67 681 132</b>
<b>Årsresultat</b>		<b>34 870 759</b>	<b>67 681 132</b>
<b>Overføringer og disponeringer</b>			
Avsatt til annen Egenkapital		34 870 759	67 681 132
<b>Sum overføringer og disponeringer</b>		<b>34 870 759</b>	<b>67 681 132</b>



Organisasjonsnr: 990 633 436  
O.H. MELING TANKERS KS

## BALANSE

**Beløp i: NOK** **Note** **2024** **2023**

### BALANSE - EIENDELER

#### Anleggsmidler Immaterielle eiendeler

#### Varige driftsmidler

Skip og flytende installasjoner	4, 7	169 115 889	183 651 969
Periodisk Vedlikehold	4, 7	51 577 906	21 781 073
<b>Sum varige driftsmidler</b>		<b>220 693 795</b>	<b>205 433 042</b>

<b>Sum anleggsmidler</b>		<b>220 693 795</b>	<b>205 433 042</b>
--------------------------	--	--------------------	--------------------

#### Omløpsmidler

##### Varer

Beholdning av Bunkers og smøreolje		4 470 420	5 617 112
<b>Sum varer</b>		<b>4 470 420</b>	<b>5 617 112</b>

##### Fordringer

Kundefordringer	7, 8	22 730 686	24 457 038
Andre Kortsiktige Fordringer	8	4 233 672	8 170 458
<b>Sum fordringer</b>		<b>26 964 358</b>	<b>32 627 496</b>

##### Bankinnskudd, kontanter og lignende

Bankinnskudd, Kontanter O.L 9		65 297 802	74 037 491
<b>Sum bankinnskudd, kontanter og lignende</b>		<b>65 297 802</b>	<b>74 037 491</b>

<b>Sum omløpsmidler</b>		<b>96 732 580</b>	<b>112 282 099</b>
-------------------------	--	-------------------	--------------------

<b>SUM EIENDELER</b>		<b>317 426 375</b>	<b>317 715 141</b>
----------------------	--	--------------------	--------------------

### BALANSE - EGENKAPITAL OG GJELD

#### Egenkapital

##### Innskutt egenkapital

Selskapskapital		213 360 000	213 360 000
Ikke innkalt kapital		-107 405 090	-107 405 090
<b>Sum innskutt egenkapital</b>	<b>10</b>	<b>105 954 910</b>	<b>105 954 910</b>

##### Opptjent egenkapital

Annen egenkapital		52 997 186	40 175 227
<b>Sum opptjent egenkapital</b>		<b>52 997 186</b>	<b>40 175 227</b>

<b>Sum egenkapital</b>	<b>6</b>	<b>158 952 096</b>	<b>146 130 137</b>
------------------------	----------	--------------------	--------------------



<b>Gjeld</b>			
<b>Langsiktig gjeld</b>			
<b>Annen langsiktig gjeld</b>			
Gjeld til			
kredittinstitusjoner	7,8,11	150 432 550	157 163 580
<b>Sum annen langsiktig gjeld</b>		<b>150 432 550</b>	<b>157 163 580</b>
<b>Sum langsiktig gjeld</b>		<b>150 432 550</b>	<b>157 163 580</b>
<b>Kortsiktig gjeld</b>			
Leverandørgjeld	8	4 578 334	8 086 304
Annen Kortsiktig gjeld	5,7,8	3 463 395	6 335 119
<b>Sum kortsiktig gjeld</b>		<b>8 041 729</b>	<b>14 421 423</b>
<b>Sum gjeld</b>		<b>158 474 279</b>	<b>171 585 003</b>
<b>SUM EGENKAPITAL OG GJELD</b>		<b>317 426 375</b>	<b>317 715 140</b>



Organisasjonsnr: 990 633 436  
O.H. MELING TANKERS KS

NOTEOPPLYSNINGER - SELSKAP - alle poster oppgitt i hele tall

Note  
2

Antall årsverk i regnskapsåret  
0.00

Sum Beløp

Balanseført verdi 31.12. Varige driftsmidler Immaterielle eiend.

Konsernregnskap

Morselskapet sitt navn

Forretningskontor for morselskapet

Begrunnelse for at datterselskap er utelatt fra konsolideringen

Samlet beløp - tilknyttet selskap Årets Fjorårets

Samlet beløp - foretak i samme konsern Årets Fjorårets

Samlet beløp - foretak i samme konsern Årets Fjorårets

Samlet beløp - felles kontrollert virksomhet Årets Fjorårets

Pantstillelse Beløp

Beholdning av egne aksjer Antall Pålydende Andel av aksjek.



**O.H. MELING TANKERS KS**

**ÅRSBERETNING OG REGNSKAP**

**2024**



## ÅRSBERETNING

### Selskapet

O.H. Meling Tankers KS ble stiftet 30.11.2006 i Stavanger med formål å drive rederivirksomhet. Selskapet er registrert i Foretaksregisteret (nr. 990 633 436). Selskapet har 5 kommandittister, og selskapets komplementar med 34,4 % eierandel er O. H. Meling Tankers AS som eies av O.H. Meling & Co AS.

Selskapet eier MT "Stavfjord" og MT "Stav Viking", som ble levert henholdsvis 4. mars og 16. april 2009 fra Jiangnan Shipyard Ltd, Shanghai. Skipene er produkttankere på 16,600 tonn dødvekt. DSD Shipping AS er disponent og O. H. Meling & Co er forretningsfører for selskapet.

### Markedsforhold og drift

Skipene har fra april 2019 inngått i Furetank sin pool ordning.

### Regnskap og fortsatt drift

Driftsresultatet før avskrivninger viser et overskudd på NOK 53,2 mill. Det er utgiftsført et valutatap på langsiktig gjeld i USD med NOK 17,2 mill. Årets resultat er et overskudd på NOK 34,9 mill. som overføres til annen egenkapital.

I regnskapet er det gjennomført ordinære avskrivninger basert på at skipenes totale levetid er 25 år. Årets ordinære avskrivninger utgjør NOK 25,6 mill.

Netto kontantstrøm fra operasjonelle aktiviteter utgjorde 76,6 MNOK i 2024, mot et driftsresultat på NOK 53,2 mill. Hovedforskjellen er knyttet til avskrivninger på skip som ikke har effekt på kontantstrømmen, og finansposter som ligger under operasjonell kontantstrøm.

Styret har gjennomgått oppdaterte budsjetter og likviditetsprognoser som inkluderer pool avtalen med Furetank. Likviditetsprognosen viser at med de forutsetninger som er lagt til grunn vil det være tilstrekkelig kapital i 2025. Låneavtalen med banken ble våren 2025 forlenget med 4 nye år. Styret er derfor av den oppfatning at det foreligger et forsvarlig grunnlag for fortsatt drift, og styret bekrefter at forutsetningen om fortsatt drift er lagt til grunn ved avleggelse av årsregnskapet.

Etter styrets mening gir det fremlagte resultatregnskap og balanse med tilhørende noter et rettviseende bilde av årets virksomhet og selskapets stilling ved årsskiftet.

### Finansielle forhold

Selskapet har netto positiv arbeidskapital på NOK 88,7 mill., inkludert bankbeholdning på NOK 65,3 mill. Styret oppfatter likviditetssituasjonen på balansedagen som god.

Selskapet er utsatt for finansiell markedsrisiko ved endring i valutakurser og renter, samt endringer i ratenivået. Styret vurderer markedsrisikoen fortløpende og vurderer den finansielle risikoen som akseptabel.

Selskapet har en pantegjeld på NOK 150,4 mill (USD 13,25 mill). Pr. 31.12.24 var der ikke inngått terminkontrakter for å sikre valutasingninger. Lånet ble våren 2025 forlenget med 4 år.

Ikke innkalt kapital utgjør NOK 107 mill.

### Fremtidsutsikter

Selskapet har siden mars 2019 hatt avtale med Furetank om befraktning for begge skip.



Ratenivået har i 2024 vært bra, selv om det var noe lavere enn i 2023. Forventningen til ratenivået i 2025 er fortsatt akseptable nivåer, noe som stemmer med oppnådd rate så langt i år.

## Rederibeskatning

Selskapet er organisert slik at deltakerne kan legge sin eierandel inn under rederibeskatningsordningen.

## Andre forhold

Selskapet er omfattet av åpenhetsloven og redegjørelse kan fås på forespørsel til følgende mailadresse [ohmeling@ohmeling.no](mailto:ohmeling@ohmeling.no).

Det er ikke tegnet forsikring for styrets medlemmer for deres mulige ansvar overfor foretaket eller tredjepersoner.

Selskapet forurensrer ikke det ytre miljø utover det som må anses som normalt for denne typen virksomhet. Skipene er bygget for å tilfredsstille internasjonale krav for å hindre forurensning.

Selskapet har ikke hatt forsknings- og utviklingsaktiviteter i 2024.

Selskapet har ingen ansatte.  
Styret har ingen kvinnelige styremedlemmer.

Stavanger, 17.06.2025

Styret i O. H. Meling Tankers KS.

Olav H. Meling  
Styreleder

Arild Ervik  
Styremedlem



<b>Resultatregnskap</b>			
<b>O.H. Meling Tankers KS</b>			
<b>Driftsinntekter og driftskostnader</b>	<b>Note</b>	<b>2024</b>	<b>2023</b>
Fraktinntekter	2	228 923 777	262 699 994
Reiseavhengige kostnader		-78 071 272	-88 958 670
<b>Netto driftsinntekter</b>		<b>150 852 505</b>	<b>173 741 324</b>
Lønnskostnad	3	33 221 102	30 615 662
Avskrivning av driftsmidler og immaterielle eiendeler	4	25 601 118	19 344 822
Annen driftskostnad	3	38 799 904	38 489 965
<b>Sum driftskostnader</b>		<b>97 622 124</b>	<b>88 450 449</b>
<b>Driftsresultat</b>		<b>53 230 381</b>	<b>85 290 875</b>
<b>Finansinntekter og finanskostnader</b>			
Annen renteinntekt		3 365 364	3 549 535
Agio/disagio		-8 037 579	-6 371 846
Annen rentekostnad		13 593 566	14 735 551
Annen finanskostnad		93 841	51 881
<b>Resultat av finansposter</b>	5	<b>-18 359 622</b>	<b>-17 609 743</b>
Resultat før skattekostnad		34 870 759	67 681 132
<b>Resultat</b>		<b>34 870 759</b>	<b>67 681 132</b>
<b>Årsresultat</b>		<b>34 870 759</b>	<b>67 681 132</b>
<b>Overføringer</b>			
Avsatt til annen egenkapital		34 870 759	67 681 132
<b>Sum overføringer</b>	6	<b>34 870 759</b>	<b>67 681 132</b>

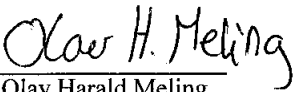




<b>Balanse</b>			
<b>O.H. Meling Tankers KS</b>			
<b>Eiendeler</b>	<b>Note</b>	<b>2024</b>	<b>2023</b>
<b>Anleggsmidler</b>			
<b>Varige driftsmidler</b>			
Skip og flytende installasjoner	4, 7	169 115 889	183 651 969
Periodisk vedlikehold	4, 7	51 577 906	21 781 073
<b>Sum varige driftsmidler</b>		<b>220 693 795</b>	<b>205 433 042</b>
<b>Sum anleggsmidler</b>		<b>220 693 795</b>	<b>205 433 042</b>
<b>Omløpsmidler</b>			
Beholdning av bunkers og smøreoljer		4 470 420	5 617 112
<b>Fordringer</b>			
Kundefordringer	7, 8	22 730 686	24 457 038
Andre kortsiktige fordringer	8	4 233 673	8 170 458
<b>Sum fordringer</b>		<b>26 964 358</b>	<b>32 627 495</b>
<b>Investeringer</b>			
Bankinnskudd, kontanter o.l.	9	65 297 802	74 037 491
<b>Sum omløpsmidler</b>		<b>96 732 580</b>	<b>112 282 098</b>
<b>Sum eiendeler</b>		<b>317 426 375</b>	<b>317 715 140</b>



<b>Balanse</b>			
<b>O.H. Meling Tankers KS</b>			
<b>Egenkapital og gjeld</b>	<b>Note</b>	<b>2024</b>	<b>2023</b>
<b>Innskutt egenkapital</b>			
Selskapskapital		213 360 000	213 360 000
Ikke innkalt kapital		-107 405 090	-107 405 090
<b>Sum innskutt egenkapital</b>	<b>10</b>	<b>105 954 910</b>	<b>105 954 910</b>
<b>Opptjent egenkapital</b>			
Annen egenkapital		52 997 186	40 175 227
<b>Sum opptjent egenkapital</b>		<b>52 997 186</b>	<b>40 175 227</b>
<b>Sum egenkapital</b>	<b>6</b>	<b>158 952 096</b>	<b>146 130 137</b>
<b>Gjeld</b>			
<b>Annen langsiktig gjeld</b>			
Gjeld til kredittinstitusjoner	7, 8, 11	150 432 550	157 163 580
<b>Sum annen langsiktig gjeld</b>		<b>150 432 550</b>	<b>157 163 580</b>
<b>Kortsiktig gjeld</b>			
Leverandørgjeld	8	4 578 334	8 086 304
Annen kortsiktig gjeld	5, 7, 8	3 463 395	6 335 119
<b>Sum kortsiktig gjeld</b>		<b>8 041 729</b>	<b>14 421 424</b>
<b>Sum gjeld</b>		<b>158 474 279</b>	<b>171 585 004</b>
<b>Sum egenkapital og gjeld</b>		<b>317 426 375</b>	<b>317 715 140</b>

17.06.2025  
Styret i O.H. Meling Tankers KS

 Olav Harald Meling styreleder	 Arild Ervik styremedlem	 Harald Odd Meling daglig leder
---	---	--

O.h. Meling Tankers KS Side 3



## O. H. Meling Tankers KS

### Kontantstrømoppstilling

	Note	2024	2023
<b>Kontantstrømmer fra operasjonelle aktiviteter</b>			
Resultat før skattekostnad		34 870 759	67 681 132
Avskrivninger	4	25 601 118	19 344 822
Endring i varelager		1 146 692	7 988
Endring i kundefordringer og leverandørgjeld	5	-1 779 618	4 961 327
Effekt av valutakursendringer	6, 9	17 250 840	7 716 525
Endring i andre tidsavgrensningsposter	4, 5	-463 182	-5 502 297
<b>Netto kontantstrøm fra operasjonelle aktiviteter</b>		<b>76 626 609</b>	<b>94 209 497</b>
<b>Kontantstrømmer fra investeringsaktiviteter</b>			
Utbetalinger ved kjøp av varige driftsmidler	4	-39 335 629	-29 349 292
<b>Netto kontantstrøm fra investeringsaktiviteter</b>		<b>-39 335 629</b>	<b>-29 349 292</b>
<b>Kontantstrømmer fra finansieringsaktiviteter</b>			
Utbetalinger ved nedbetaling av langsiktig gjeld	9	-23 981 870	-46 220 350
Utbetalinger av selskapskapital		-22 048 800	0
<b>Netto kontantstrøm fra finansieringsaktiviteter</b>		<b>-46 030 670</b>	<b>-46 220 350</b>
Netto endring i kontanter og kontantekvivalenter		-8 739 690	18 639 856
Beholdning av kontanter og kontantekvivalenter ved periodens begynnelse		74 037 491	55 397 635
<b>Beholdning av kontanter og kontantekvivalenter ved periodens slutt</b>	8	<b>65 297 802</b>	<b>74 037 491</b>



## O. H. Meling Tankers KS

### Noter til regnskapet

#### Note 1 - Regnskapsprinsipper

Årsregnskapet består av resultatregnskap, balanse og noteopplysninger, og er avlagt i samsvar med regnskapslov og god regnskapsskikk i Norge, gjeldende pr. 31. desember 2024.

#### Prinsipper

Årsregnskapet er basert på de grunnleggende prinsipper og klassifiseringen av eiendeier og gjeld følger regnskapslovens definisjoner. Ved anvendelse av regnskapsprinsipper og presentasjon av transaksjoner og andre forhold, legges det vekt på økonomiske realiteter, ikke bare juridisk form. Betingede tap som er sannsynlige og kvantifiserbare, kostnadsføres.

#### Klassifisering av poster i regnskapet

Eiendeler som knytter seg til varekretsløpet samt fordringer som tilbakebetales innen ett år, er omløpsmidler. Andre eiendeler er anleggsmidler. Tilsvarende prinsipper er benyttet for gjeldsposter.

#### Inntektsførings- og kostnadsføringstidspunkt - sammenstilling

Inntekt resultatføres som hovedregel når den er opptjent. Utgifter sammenstilles med og kostnadsføres samtidig med de inntekter utgiftene kan henføres til. Utgifter som ikke kan henføres direkte til inntekter, kostnadsføres når de påløper.

#### Varige driftsmidler

Varige driftsmidler balanseføres og avskrives lineært over driftsmidlenes forventede levetid dersom de har antatt levetid over 3 år og har en kostpris som overstiger kr 15.000. Vedlikehold av driftsmidler kostnadsføres løpende under driftskostnader. Påkostninger eller forbedringer tillegges driftsmidlets kostpris og avskrives i takt med driftsmidlet. Skillet mellom vedlikehold og påkostning/forbedring regnes i forhold til driftsmidlets stand ved kjøp av driftsmidlet.

Ved indikasjon på verdifall utføres det en nedskrivingsstest. Man beregner da gjeninnbart beløp som det høyeste av netto salgsverdi (basert på meglertakst) og en bruksverdi. Ved beregning av bruksverdi ta det hensyn til eventuelle merverdier knyttet til kontrakter. Dersom meglertakster viser at verdien på skipene er økt vurderes behovet for reversering av nedskrivningene.

#### Bunkers- og smøreoljebeholdning

Beholdninger av bunkers og smøreoljer vurderes til det laveste av kostpris etter FIFO prinsippet og antatt salgspris.

#### Fordringer

Fordringer er oppført til pålydende med fradrag for forventede tap.

#### Sikring

Selskapet har inngått en renteswapavtale der flytende rente byttes til fast. Dette anses å være et sikringsinstrument for kontraktsfestede kontantstrømmer og virkelig verdi av sikringsinstrumentet regnskapsføres ikke.

#### Valuta

Pengeposter i utenlandsk valuta er ført til kurs 11.3534 NOK/USD pr 31.12.24

#### Skatt

Selskapet er ikke eget skattesubjekt og deltakerne vil i sine regnskaper hensynta betalbar skatt og utsatt skatt knyttet til andelen. Det beregnes imidlertid full skatteeffekt for den enkelte deltaker i note til regnskapet. Selskapet tilfredsstiller kravene for å vurderes som en kvalifiserende eiendel under rederibeskatningen.

#### Kontantstrømpoppstilling

Kontantstrømpoppstillingen utarbeides etter den indirekte metoden. Kontanter og kontantekvivalenter omfatter kontanter, bankinnskudd og andre kortsiktige, likvide plasseringer som umiddelbart og med uvesentlig kursrisiko kan konverteres til kjente kontantbeløp og med gjenværende løpetid mindre enn tre måneder fra anskaffelsesdato.



Noter til årsregnskapet 2024

## Note 2 - Driftsinntekter

	2024		2023	
Fraktinntekter	NOK	200 307 648	NOK	237 168 178
Revenue Share pool	NOK	4 025 916	NOK	9 239 944
Demurrage	NOK	46 673 752	NOK	33 250 738
Kommisjoner	NOK	(18 406 435)	NOK	(19 899 940)
NOX	NOK	(4 048 063)	NOK	949 018
Innt. fra viderefakt.	NOK	370 959	NOK	1 992 054
<b>Fraktinntekter</b>	<b>NOK</b>	<b>228 923 777</b>	<b>NOK</b>	<b>262 699 994</b>

## Note 3 - Lønn, antall ansatte, godtgjørelser m.v.

### Antall ansatte

Det er ingen ansatte i selskapet.

Alle sjøfolkene har ansettelseskontrakter med OSM Crew Management Ltd og leies inn

Ytelser til styret og revisor	2024		2023	
Avsatt til styregodtgjørelse	NOK	0	NOK	0
Revisjon ekskl.mva	NOK	176 696	NOK	110 278
Skatterådgivning	NOK	25 000	NOK	16 500
Andre tjenester utenfor revisjon	NOK	65 110	NOK	13 000
<b>Sum godtgjørelse til revisor</b>	<b>NOK</b>	<b>266 806</b>	<b>NOK</b>	<b>139 778</b>

### Administrasjonskostnader

Administrasjonsgodtgjørelse DSD Shipping

AS og OSM Maritime Group	NOK	7 136 780	NOK	6 817 290
Forretningsfører O.H.Meiling & Co	NOK	3 958 942	NOK	3 752 121

## Note 4 - Avskrivninger/skip

Selskapet har to produkttankere. MT "Stavfjord" ble levert 4. mars 2009 og MT "Stav Viking" som ble levert 16. april 2009. Skipene avskrives på grunnlag av en total levetid på 25 år, med en antatt skrapverdi på NOK 10.537.000 pr skip.

Selskapet balansefører periodisk vedlikehold og kostnadsfører over en periode på 5 år frem til neste periodiske vedlikehold. I forbindelse med aktivisering av nybyggingskontraktene ble det foretatt dekomponering av kostpris til periodisk vedlikehold.

På hver balansedag vurderer selskapet om skip eiet av selskapet er utsatt for verdiforringelse ved å innhente meglertakster fra 2 uavhengige meglere og sammenholde verdien mot bokført verdi. Hvis indikasjon på verdiforringelse foreligger foretar selskapet en bruksverdberegning, og følger ved behov opp med nedskrivning av eiendelen. . Per 31.12. er det ingen indikasjoner på verdifall.

	Skip	Dokking	Totalt 2024	2023
Anskaffelseskost 01.01.	403 328 049	43 212 047	446 540 096	417 190 804
Tilgang	1 196 699	39 665 170	40 861 869	29 349 292
<b>Anskaffelseskost 31.12.</b>	<b>404 524 748</b>	<b>82 877 217</b>	<b>487 401 965</b>	<b>446 540 096</b>
Akkumulerte avskrivninger 01.01.	219 676 079	21 430 973	241 107 052	221 762 230
Årets ordinære avskrivninger	15 732 780	9 868 339	25 601 119	19 344 822
<b>Akkumulerte avskrivninger 31.12</b>	<b>235 408 859</b>	<b>31 299 312</b>	<b>266 708 171</b>	<b>241 107 052</b>
<b>Balanseført verdi 31.12</b>	<b>169 115 889</b>	<b>51 577 904</b>	<b>220 693 795</b>	<b>205 433 042</b>

Avskrivningstid 25 år 5 år



Noter til årsregnskapet 2024

## Note 5 - Finansinntekter og finanskostnader

	2024	2023
Renteinntekter	NOK 3 365 364	NOK 3 549 535
Realisert agio/disagio pantelån	NOK (1 602 370)	NOK (2 848 320)
Urealisert agio/disagio pantelån	NOK (15 648 250)	NOK (4 868 295)
Agio/disagio øvrige poster (realisert/urealisert)	NOK 9 213 040	NOK 1 344 769
Realisert gevinst/tap renteswaper	NOK 0	NOK 947 181
Pantegjeldsrenter	NOK (13 591 376)	NOK (15 682 732)
Annen rentekostnad	NOK (2 190)	NOK 0
Andre finanskostnader	NOK (93 841)	NOK (51 881)
<b>Netto finansposter</b>	<b>NOK (18 359 622)</b>	<b>NOK (17 609 743)</b>

Selskapet har en renteswap som bokføres som sikringsinstrument.

## Note 6 - Egenkapital

	2024	2023
Egenkapital pr. 01.01	NOK 146 130 137	NOK 78 449 005
Årets resultat	NOK 34 870 759	NOK 67 681 132
Utbetaling til deltakerne	NOK (22 048 800)	NOK 0
<b>Egenkapital pr. 31.12</b>	<b>NOK 158 952 096</b>	<b>NOK 146 130 137</b>

## Note 7 - Pantestillelser

Av selskapets bokførte gjeld inkl. påløpte rentekostnader er NOK 152 411 488 sikret ved pant i skipene. Skipenes bokførte verdi pr. 31.12 er NOK 220 693 795. I tillegg er det inngått factoringavtale, som innebærer at alle krav overdras pantehaver ved misligholdelse.

## Note 8 - Fordringer og gjeld

Selskapet har ingen fordringer eller kortsiktig gjeld med forfall senere enn et år etter regnskapsårets slutt. Selskapet har ingen gjeld med forfall senere enn fem år etter regnskapsårets slutt.

## Note 9 - Bankinnskudd

Selskapets kontanter og bankinnskudd på NOK 65 297 802 består av innskudd på USD 4 838 744 og innskudd på NOK 10 696 584. Selskapet har ingen bundne bankinnskudd pr. 31.12.



Noter til årsregnskapet 2024

## Note 10 - Selskapskapital

		2024		2023
Komplementarkapital	NOK	21 336 000	NOK	21 336 000
Kommandittkapital	NOK	192 024 000	NOK	192 024 000
Ikke innkalt komplementarkapital	NOK	(10 740 509)	NOK	(10 740 509)
Ikke innkalt kommandittkapital	NOK	(96 664 581)	NOK	(96 664 581)
<b>Innbetalt kapital pr. 31.12.</b>	<b>NOK</b>	<b>105 954 910</b>	<b>NOK</b>	<b>105 954 910</b>

Deltakerne i O.H.Meling Tankers KS pr. 31.12.2024 var:

	Andel
DSD AS	30,0 %
Stavanger Offshore AS	50,0 %
Wimoh Shipping AS	10,0 %
Ryttervik AS	10,0 %
<b>Sum andeler</b>	<b>100,0 %</b>

Det er Stavanger Offshore AS som er komplementar for selskapet.

## Note 11 - Pantelån

Pantelånet utgjør USD 13 250 000. Lånet er bokført til balansedagens kurs, NOK/USD 11,3534.

Lånet hadde hovedforfall i mai 2025, men det er inngått en forlengelse av låneavtale med ytterligere fire år.

## Note 12 - Skatt

Skattemessig resultat for deltakere som krever seg lignet etter skatteloven §8-10:

		2024		2023
Annen renteinntekt	NOK	3 365 364	NOK	3 549 535
Skt.plk.valutagev/fradragsb. valutatap	NOK	(2 039 419)	NOK	(11 304 986)
Gjeldsrentefradrag	NOK	(4 257 523)	NOK	(5 021 343)
Renteswap	NOK	0	NOK	947 181
Annen finanskostnad	NOK	(93 841)	NOK	(51 881)
<b>Skattepliktig resultat, rederiligning</b>	<b>NOK</b>	<b>(3 025 418)</b>	<b>NOK</b>	<b>(11 881 493)</b>

Tonnasjeskatt	NOK	51 880	NOK	51 719
---------------	-----	--------	-----	--------

## For deltakere utenfor rederibeskatning:

		2024		2023
Resultat før skattekostnad	NOK	34 870 759	NOK	67 681 132
Permanente forskjeller	NOK	0	NOK	0
Endring i midlertidige forskjeller	NOK	(21 064 251)	NOK	(9 318 717)
<b>Skattepliktig resultat ordinær ligning</b>	<b>NOK</b>	<b>13 806 508</b>	<b>NOK</b>	<b>58 362 415</b>

## Spesifikasjon av midlertidige forskjeller

Skip, ekskludert aktivert periodisk vedlikehold	NOK	126 114 676	NOK	134 847 258
Aktivert periodisk vedlikehold	NOK	51 577 906	NOK	21 781 073
Verdiendring finansielle instrumenter	NOK	0	NOK	0
<b>Sum midlertidige forskjeller</b>	<b>NOK</b>	<b>177 692 582</b>	<b>NOK</b>	<b>156 628 331</b>

Utsatt skatt er ikke balanseført da selskapet ikke er eget skattesubjekt.

## Note 13 - Hendelser etter balansedagen

Selskapets årsregnskap er avlagt iht fortsatt drift i samsvar med regnskapslovens § 4-5. Selskapet tilfredsstiller fortsatt drift forutsetningen.

Med henvisning til note 11 har selskapet forlenget eksisterende låneavtale med banken med fire år. Forfall er mai 2029.



Til selskapsmøtet i O.H. Meling Tankers KS

## Uavhengig revisors beretning

### Konklusjon

Vi har revidert årsregnskapet for O.H. Meling Tankers KS som består av balanse per 31. desember 2024, resultatregnskap og kontantstrømoppstilling for regnskapsåret avsluttet per denne datoen og noter til årsregnskapet, herunder et sammendrag av viktige regnskapsprinsipper.

Etter vår mening oppfylder årsregnskapet gjeldende lovkrav, og gir årsregnskapet et rettviseende bilde av selskapets finansielle stilling per 31. desember 2024, og av dets resultater og kontantstrømmer for regnskapsåret avsluttet per denne datoen i samsvar med regnskapslovens regler og god regnskapsskikk i Norge.

### Grunnlag for konklusjonen

Vi har gjennomført revisjonen i samsvar med International Standards on Auditing (ISA-ene). Våre oppgaver og plikter i henhold til disse standardene er beskrevet nedenfor under *Revisors oppgaver og plikter ved revisjonen av årsregnskapet*. Vi er uavhengige av selskapet i samsvar med kravene i relevante lover og forskrifter i Norge og International Code of Ethics for Professional Accountants (inkludert internasjonale uavhengighetsstandarder) utstedt av International Ethics Standards Board for Accountants (IESBA-reglene), og vi har overholdt våre øvrige etiske forpliktelser i samsvar med disse kravene. Innhentet revisjonsbevis er etter vår vurdering tilstrekkelig og hensiktsmessig som grunnlag for vår konklusjon.

### Øvrig informasjon

Styret og daglig leder (ledelsen) er ansvarlige for informasjonen i årsberetningen. Øvrig informasjon omfatter informasjon i årsrapporten bortsett fra årsregnskapet og den tilhørende revisjonsberetningen. Vår konklusjon om årsregnskapet ovenfor dekker ikke informasjonen i årsberetningen.

I forbindelse med revisjonen av årsregnskapet er det vår oppgave å lese årsberetningen. Formålet er å vurdere hvorvidt det foreligger vesentlig inkonsistens mellom årsberetningen og årsregnskapet og den kunnskap vi har opparbeidet oss under revisjonen av årsregnskapet, eller hvorvidt informasjon i årsberetningen ellers fremstår som vesentlig feil. Vi har plikt til å rapportere dersom årsberetningen fremstår som vesentlig feil. Vi har ingenting å rapportere i så henseende.

Basert på kunnskapen vi har opparbeidet oss i revisjonen, mener vi at årsberetningen

- er konsistent med årsregnskapet og
- inneholder de opplysninger som skal gis i henhold til gjeldende lovkrav.

### Ledelsens ansvar for årsregnskapet

Ledelsen er ansvarlig for å utarbeide årsregnskapet og for at det gir et rettviseende bilde i samsvar med regnskapslovens regler og god regnskapsskikk i Norge. Ledelsen er også ansvarlig for slik internkontroll som den finner nødvendig for å kunne utarbeide et årsregnskap som ikke inneholder vesentlig feilinformasjon, verken som følge av misligheter eller utilsiktede feil.

Ved utarbeidelsen av årsregnskapet må ledelsen ta standpunkt til selskapets evne til fortsatt drift og opplyse om forhold av betydning for fortsatt drift. Forutsetningen om fortsatt drift skal legges til grunn for årsregnskapet så lenge det ikke er sannsynlig at virksomheten vil bli avviklet.

### Revisors oppgaver og plikter ved revisjonen av årsregnskapet

Vårt mål er å oppnå betryggende sikkerhet for at årsregnskapet som helhet ikke inneholder vesentlig feilinformasjon, verken som følge av misligheter eller utilsiktede feil, og å avgi en revisjonsberetning som inneholder vår konklusjon. Betryggende sikkerhet er en høy grad av sikkerhet, men ingen garanti for at en

PricewaterhouseCoopers AS, Kanalsletta 8, Postboks 8017, NO-4068 Stavanger

T: 02316, org. no.: 987 009 713 MVA, [www.pwc.no](http://www.pwc.no)

Statsautoriserte revisorer, medlemmer av Den norske Revisorforening og autorisert regnskapsførerselskap



revisjon utført i samsvar med ISA-ene, alltid vil avdekke vesentlig feilinformasjon. Feilinformasjon kan oppstå som følge av misligheter eller utilsiktede feil. Feilinformasjon er å anse som vesentlig dersom den enkeltvis eller samlet med rimelighet kan forventes å påvirke de økonomiske beslutningene som brukerne foretar på grunnlag av årsregnskapet. For videre beskrivelse av revisors oppgaver og plikter vises det til: <https://revisorforeningen.no/revisjonsberetninger>

Stavanger, 19. juni 2025  
**PricewaterhouseCoopers AS**

Tom Notland  
Statsautorisert revisor  
(elektronisk signert)



 Securely signed with Brevio

Revisjonsberetning

Signers:

<i>Name</i>	<i>Method</i>	<i>Date</i>
Notland, Tom	BANKID	2025-06-19 21:14

**This document package contains:**

- Closing page (this page)
- The original document(s)
- The electronic signatures. These are not visible in the document, but are electronically integrated.



This file is sealed with a digital signature. The seal is a guarantee for the authenticity of the document.