



## ÅRSREGNSKAPET FOR REGNSKAPSÅRET 2022 - GENERELL INFORMASJON

### Enheten

Organisasjonsnummer: 983 356 494  
Organisasjonsform: Aksjeselskap  
Foretaksnavn: STERLING WHITE HALIBUT AS  
Forretningsadresse: Hundsnesvegen 205  
4130 HJELMELAND

### Regnskapsår

Årsregnskapets periode: 01.01.2022 - 31.12.2022

### Konsern

Morselskap i konsern: Nei

### Regnskapsregler

Regler for små foretak benyttet: Nei  
Benyttet ved utarbeidelsen av årsregnskapet til selskapet: Regnskapslovens alminnelige regler

### Årsregnskapet fastsatt av kompetent organ

Bekreftet av representant for selskapet: Erga Revisjon as  
Dato for fastsettelse av årsregnskapet: 14.03.2023

### Grunnlag for avgivelse

År 2022: Årsregnskapet er elektronisk innlevert  
År 2021: Tall er hentet fra elektronisk innlevert årsregnskap fra 2022

*Det er ikke krav til at årsregnskapet m.v. som sendes til Regnskapsregisteret er undertegnet. Kontrollen på at dette er utført ligger hos revisor/enhetens øverste organ. Sikkerheten ivaretas ved at innsender har rolle/rettighet for innsending av årsregnskapet via Altinn, og ved at det bekreftes at årsregnskapet er fastsatt av kompetent organ.*

Brønnøysundregistrene, 07.07.2024



## Resultatregnskap

Beløp i: NOK	Note	2022	2021
<b>RESULTATREGNSKAP</b>			
<b>Inntekter</b>			
Salgsinntekt	2	173 725 992	180 730 719
Annen driftsinntekt			51 365
<b>Sum inntekter</b>		<b>173 725 992</b>	<b>180 782 084</b>
<b>Kostnader</b>			
Endring i beholdning av varer under tilvirkning og ferdig tilvirkede varer	7	-1 206 355	16 505 280
Varekostnad	10	71 809 239	75 627 081
Lønnskostnad	3, 10	36 427 084	34 484 259
Avskrivning	4, 5	4 443 557	3 533 346
Annen driftskostnad	3, 10	33 176 276	30 365 673
<b>Sum kostnader</b>		<b>144 649 801</b>	<b>160 515 639</b>
<b>Driftsresultat</b>		<b>29 076 191</b>	<b>20 266 445</b>
<b>Finansinntekter og finanskostnader</b>			
Annen renteinntekt		517 958	58 837
Annen finansinntekt		143 966	26 238
<b>Sum finansinntekter</b>		<b>661 924</b>	<b>85 075</b>
Annen rentekostnad		1 399 965	990 468
Annen finanskostnad		53 844	343 578
<b>Sum finanskostnader</b>		<b>1 453 809</b>	<b>1 334 046</b>
<b>Netto finans</b>		<b>-791 885</b>	<b>-1 248 971</b>
<b>Ordinært resultat før skattekostnad</b>		<b>28 284 306</b>	<b>19 017 474</b>
Skattekostnad på resultat	9	6 249 093	4 219 770
<b>Ordinært resultat etter skattekostnad</b>		<b>22 035 213</b>	<b>14 797 704</b>
<b>Årsresultat</b>		<b>22 035 213</b>	<b>14 797 704</b>
<b>Årsresultat etter minoritetsinteresser</b>		<b>22 035 213</b>	<b>14 797 704</b>



## Resultatregnskap

<b>Beløp i: NOK</b>	<b>Note</b>	<b>2022</b>	<b>2021</b>
<b>Totalresultat</b>		<b>22 035 213</b>	<b>14 797 704</b>
<b>Overføringer og disponeringer</b>			
Ordinært utbytte	14		
Tilleggsutbytte	14	9 000 000	8 000 000
Avgitt konsernbidrag	14	5 382 000	936 000
Udekket tap	14, 14		
Overført annen egenkapital	14	7 653 213	5 861 704
<b>Sum overføringer og disponeringer</b>		<b>22 035 213</b>	<b>14 797 704</b>



## Balanse

Beløp i: NOK	Note	2022	2021
<b>BALANSE - EIENDELER</b>			
<b>Anleggsmidler</b>			
<b>Immaterielle eiendeler</b>			
Konsesjoner, patenter o.l.	4	472 035	614 787
<b>Sum immaterielle eiendeler</b>		<b>472 035</b>	<b>614 787</b>
<b>Varige driftsmidler</b>			
Tomter, bygninger o.a. fast eiendom	5, 11	11 385 311	11 591 342
Anlegg under utførelse	5, 11	33 745 504	3 513 909
Skip og flytende installasjoner	5, 11	2 743 643	
Driftsløsøre, inventar o.a. utstyr	5, 11	13 055 372	12 109 398
<b>Sum varige driftsmidler</b>		<b>60 929 830</b>	<b>27 214 649</b>
<b>Finansielle anleggsmidler</b>			
Investering i aksjer og andeler		16 889	16 889
<b>Sum finansielle anleggsmidler</b>		<b>16 889</b>	<b>16 889</b>
<b>Sum anleggsmidler</b>		<b>61 418 754</b>	<b>27 846 325</b>
<b>Omløpsmidler</b>			
<b>Varer</b>			
<b>Sum varer</b>	7, 11	<b>139 119 279</b>	<b>130 758 574</b>
<b>Fordringer</b>			
Kundefordringer	8, 11	29 254 803	33 095 364
Andre kortsiktige fordringer	6, 10	10 007 690	2 741 959
<b>Sum fordringer</b>		<b>39 262 493</b>	<b>35 837 323</b>
<b>Bankinnskudd, kontanter og lignende</b>			
Bankinnskudd, kontanter o.l.	12	8 464 949	23 507 944
<b>Sum bankinnskudd, kontanter og lignende</b>		<b>8 464 949</b>	<b>23 507 944</b>
<b>Sum omløpsmidler</b>		<b>186 846 721</b>	<b>190 103 841</b>
<b>SUM EIENDELER</b>		<b>248 265 475</b>	<b>217 950 166</b>



### Balanse

Beløp i: NOK	Note	2022	2021
<b>BALANSE - EGENKAPITAL OG GJELD</b>			
<b>Egenkapital</b>			
<b>Innskutt egenkapital</b>			
Aksjekapital	13, 14	10 000 000	10 000 000
Annen innskutt egenkapital	14	139 644 631	139 644 631
<b>Sum innskutt egenkapital</b>		<b>149 644 631</b>	<b>149 644 631</b>
<b>Opptjent egenkapital</b>			
Udekket tap	14	-4 120 468	14 104 598
<b>Sum opptjent egenkapital</b>		<b>4 120 468</b>	<b>-14 104 598</b>
<b>Sum egenkapital</b>		<b>153 765 099</b>	<b>135 540 033</b>
<b>Gjeld</b>			
<b>Langsiktig gjeld</b>			
Utsatt skatt	9	27 536 127	25 283 114
<b>Sum avsetninger for forpliktelser</b>		<b>27 536 127</b>	<b>25 283 114</b>
<b>Annen langsiktig gjeld</b>			
Gjeld til kredittinstitusjoner	11	36 922 846	21 048 178
<b>Sum annen langsiktig gjeld</b>		<b>36 922 846</b>	<b>21 048 178</b>
<b>Sum langsiktig gjeld</b>		<b>64 458 973</b>	<b>46 331 292</b>
<b>Kortsiktig gjeld</b>			
Leverandørgjeld	6	10 095 270	14 961 779
Betalbar skatt	9	2 478 080	7 331 816
Skyldig offentlige avgifter		2 243 232	1 999 272
Utbytte	14		
Annen kortsiktig gjeld	6	15 224 821	11 785 974
<b>Sum kortsiktig gjeld</b>		<b>30 041 403</b>	<b>36 078 841</b>
<b>Sum gjeld</b>		<b>94 500 376</b>	<b>82 410 133</b>
<b>SUM EGENKAPITAL OG GJELD</b>		<b>248 265 475</b>	<b>217 950 166</b>



**Årsregnskap 2022**  
**Sterling White Halibut AS**

Org.nr.: 983 356 494



## Årsberetning 2022 - Sterling White Halibut AS

### Virksomhetens art og tilholdssted

Sterling White Halibut AS driver med oppdrett, prosessering og salg av Sterling kveite. Selskapet har hele verdikjeden fra stamfisk til salg av kveite.

Selskapets hovedkontor ligger på Hundsnes i Hjelmeland kommune, og driften er lokalisert i kommunene Hjelmeland, Suldal, Vindafjord, Randaberg og Nerøysund.

I løpet av året har Sterling utført investeringer som legger til rette for økninger i yngelproduksjonen, dette vil på sikt føre til høyere produksjon av yngel og kveite. Råvareprisene har vært noe høyere i år sammenlignet med tidligere år.

### Redegjørelse for årsregnskapet

Omsetningen i selskapet ble redusert fra MNOK 180,8 i fjor til MNOK 173,7 i 2022. Årsresultatet ble i 2022 på MNOK 22,0 som er en økning fra fjorårets MNOK 14,8. Innregning av biomasse for stamfisk, økning av salgspriser, effektivisering av driften og kostnadsreduserende tiltak har gjort at 2022 var et økonomisk tilfredsstillende år.

Selskapet har flere pågående utviklingsprosjekter hvorav to prosjekter er godkjent som SkatteFUNN prosjekter. Det har i 2022 medgått MNOK 3,3 i utgifter til forskning og utvikling. Utgiftene er kostnadsført løpende, da kravene til balanseføring ikke anses å være tilfredsstillt. Forskningen har et langsiktig perspektiv, og ventes ikke å resultere i vesentlige endringer i produktporteføljen det kommende år.

Samlet kontantstrøm fra driften var på MNOK 16,1, mens driftsresultatet utgjorde MNOK 29,1. Differansen skyldes i hovedsak endring i biomasse, betalt skatt og ordinære avskrivninger. De samlede investeringene i selskapet i 2022 var MNOK 39,0. Av årets investeringer har MNOK 33,8 medgått til utvikling av selskapets yngelavdeling.

Selskapets likviditetsbeholdning var MNOK 8,5 pr 31.12.2022, ved utgangen av året har selskapet en ubenyttet trekkfasilitet på MNOK 10. Selskapets evne til egenfinansiering av investeringer er god.

Selskapets kortsiktige gjeld utgjorde pr. 31.12.2022 44,9 % av samlet gjeld i selskapet, sammenlignet med 63,2 % pr. 31.12.2021. Denne reduksjon skyldes til dels opptrekk av langsiktig gjeld i selskapet. Selskapets finansielle stilling er god, og pr. 31.12.2022 kan selskapet nedbetale kortsiktig gjeld ved hjelp av de mest likvide midlene.

Totalkapitalen var ved utgangen av året MNOK 248, sammenlignet med MNOK 218 året før. Egenkapitalandelen pr. 31.12.2022 var 61,9 %, sammenlignet med 62,2% pr. 31.12.2021.

### Fremtidig utvikling

Markedsutviklingen for de neste årene er positive. Selskapet har en velfungerende produksjon og biomassen er på et nivå som tilsier at Sterling White Halibut AS skal kunne være en god og stabil leverandør av kveite med høy kvalitet. Selskapet er godt posisjonert i sine markeder under sitt eget beskyttede varemerke Sterling. Selskapet vil i 2023 fokusere på å øke yngelproduksjonen og fortsette sin god drift. Samtidig som en fortsetter å bygge et sterkt fundament for økt produksjonskapasitet framover. Selskapet har etablert en strategi fram mot år 2030 som skal sikre grunnlag for fortsatt vekst og resultatutvikling.



## Finansiell risiko

### Overordnet om målsetting og strategi

Sterling White Halibut AS er eksponert for finansiell risiko på ulike områder, spesielt valutarisiko. Selskapets sine inntekter er hovedsakelig i NOK, GBP, USD og SEK og kostnadene er hovedsakelig i NOK. Målsettingen er å avdempes den finansielle risikoen i størst mulig grad. Selskapets nåværende strategi innbefatter ikke bruk av finansielle instrumenter, men risikoen dempes med faste rutiner for veksling til NOK.

### Markedsrisiko

Selskapets virksomhet er eksponert for risiko knyttet til svingninger i markedsprisen på råmaterialer på før og markedsprisen på kveite. I tillegg vil sykdom på biomassen være et risikoforhold, selskapets rutiner er innrettet for å redusere denne risikoen. Selskapet er også eksponert for endringer i rentenivået, da selskapets gjeld har flytende rente. Selskapet er også eksponert for svingninger i strømpris, her er det inngått en sikring for på 50% av forbruket for å gi mer forutsigbarhet.

### Kreditrisiko

Risikoen for tap på fordringer er vurdert som lav. Risikoen håndteres gjennom en tett oppfølging av utestående fordringer og selskapet har historisk sett ikke hatt vesentlige tap i kundemassen. Selskapet forventer ikke endring i 2023.

### Likviditetsrisiko

Selskapet vurderer likviditeten i selskapet som god.

### Fortsatt drift

I samsvar med regnskapsloven § 3-3a bekreftes det at forutsetningene om fortsatt drift er til stede. Til grunn for antagelsen ligger resultatprognoser for 2023 og selskapets langsiktige strategiske prognoser for årene fremover. Selskapet er i en sunn økonomisk og finansiell stilling.

### Resultatdisponering

Styret foreslår følgende disponering av årsresultatet i Sterling White Halibut AS:

Utbetalt tilleggsutbytte	9,000,000
Avsatt konsernbidrag	5,382,000
Annen egenkapital	7,653,213
<b>Totalt disponert</b>	<b>22,035,213</b>

Forslaget er begrunnet i eiernes ønske om å styrke kapitalstrukturen i selskapet.

### Arbeidsmiljø

Sykefraværet i selskapet var på totalt 1,5% i 2022 sammenlignet med 3,4% i 2021. Selskapet vil arbeide videre med å redusere antall sykedager, og har inngått tiltak i form av behandlingsforsikring.

Selskapet hadde i 2022 ingen større skader eller ulykker på personell eller materiell.

Arbeidsmiljøet ved de ulike lokasjonene vurderes som godt og det er ikke iverksatt ekstra tiltak på dette området i 2022.



Samarbeidet med de ansattes organisasjon har vært konstruktivt og bidratt positivt til driften.

## Likestilling og diskriminering

Selskapet har ved utgangen av året 40 heltidsansatte, av disse er 5 kvinner og 35 menn. Deltidsansatte ved utgangen av året utgjør 15, av disse 10 menn og 5 kvinner. Sterling White Halibut AS sitt styre består av 3 menn.

Styret har ut fra en vurdering av antall ansatte og stillingskategorier ikke funnet det nødvendig å iverksette spesielle tiltak med hensyn til likestilling.

## Ytre miljø

Selskapets virksomhet er regulert av konsesjoner, og alle utslipp skjer innenfor respektive konsesjoner og myndighetenes krav.


## Forsikring for styrets medlemmer og daglig leder


Det er ikke tegnet forsikring for styremedlemmenes og daglig leders mulige ansvar for foretaket.

## Åpenhetsloven


Selskapet er omfattet av åpenhetsloven, redegjørelsen vil bli offentliggjort på Sterling sine hjemmesider innen 30. juni 2023.

Hjelmeland, 14. mars 2023

  
Magne Torgersen  
Daglig leder

  
Kjell Stenersen  
Styreleder

  
John Grøtte  
Styremedlem

  
Jan Kurt Johnsen  
Styremedlem



## Sterling White Halibut AS

### Resultatregnskap

	Note	2022	2021
<b>Driftsinntekter</b>			
Salgsinntekt	2	173 725 992	180 730 719
Annen driftsinntekt		0	51 365
<b>Sum driftsinntekter</b>		<b>173 725 992</b>	<b>180 782 084</b>
<b>Driftskostnader</b>			
Varekostnad	10	71 809 239	75 627 081
Endring beholdning varer under tilvirkning	7	-1 206 355	16 505 280
Lønnskostnad	3, 10	36 427 084	34 484 259
Avskrivning	4, 5	4 443 557	3 533 346
Annen driftskostnad	3, 10	33 176 276	30 365 673
<b>Sum driftskostnader</b>		<b>144 649 801</b>	<b>160 515 639</b>
<b>Driftsresultat</b>		<b>29 076 191</b>	<b>20 266 445</b>
<b>Finansinntekter og finanskostnader</b>			
Renteinntekt		517 958	58 837
Annen finansinntekt		143 966	26 238
Rentekostnad		1 399 965	990 468
Annen finanskostnad		53 844	343 578
<b>Resultat av finansposter</b>		<b>-791 885</b>	<b>-1 248 971</b>
<b>Resultat før skattekostnad</b>		<b>28 284 306</b>	<b>19 017 474</b>
Skattekostnad på resultat	9	6 249 093	4 219 770
<b>Årsresultat</b>		<b>22 035 213</b>	<b>14 797 704</b>
<b>Overføringer</b>			
Utbetalt tilleggsutbytte	14	9 000 000	8 000 000
Avsatt konsernbidrag	14	5 382 000	936 000
Overført annen egenkapital	14	7 653 213	5 861 704
<b>Sum overføringer</b>		<b>22 035 213</b>	<b>14 797 704</b>



## Sterling White Halibut AS

### Balansen 31.12.

EIENDELER	Note	2022	2021
<b>Anleggsmidler</b>			
<b>Immaterielle eiendeler</b>			
Konsesjoner, patenter o.l.	4	472 035	614 787
<b>Sum immaterielle eiendeler</b>		<b>472 035</b>	<b>614 787</b>
<b>Varige driftsmidler</b>			
Tomter, bygninger o.a. fast eiendom	5, 11	11 385 311	11 591 342
Anlegg under utførelse	5, 11	33 745 504	3 513 909
Skip og flytende installasjoner	5, 11	2 743 643	0
Driftsløsøre, inventar o.a. utstyr	5, 11	13 055 372	12 109 398
<b>Sum varige driftsmidler</b>		<b>60 929 830</b>	<b>27 214 649</b>
<b>Finansielle anleggsmidler</b>			
Investering i aksjer og andeler		16 889	16 889
<b>Sum finansielle anleggsmidler</b>		<b>16 889</b>	<b>16 889</b>
<b>Sum anleggsmidler</b>		<b>61 418 754</b>	<b>27 846 325</b>
<b>Omløpsmidler</b>			
Varelager	7, 11	139 119 279	130 758 574
<b>Fordringer</b>			
Kundefordringer	8, 11	29 254 803	33 095 364
Andre kortsiktige fordringer	6, 10	10 007 690	2 741 959
<b>Sum fordringer</b>		<b>39 262 493</b>	<b>35 837 323</b>
<b>Bankinnskudd, kontanter o.l.</b>	12	<b>8 464 949</b>	<b>23 507 944</b>
<b>Sum omløpsmidler</b>		<b>186 846 721</b>	<b>190 103 841</b>
<b>SUM EIENDELER</b>		<b>248 265 475</b>	<b>217 950 166</b>







## Sterling White Halibut AS

**Balansen 31.12.**

EGENKAPITAL OG GJELD	Note	2022	2021
<b>Innskutt egenkapital</b>			
Aksjekapital	13, 14	10 000 000	10 000 000
Annen innskutt kapital	14	139 644 631	139 644 631
<b>Sum innskutt egenkapital</b>		<b>149 644 631</b>	<b>149 644 631</b>
<b>Opptjent egenkapital</b>			
Annen egenkapital	14	4 120 468	-14 104 598
<b>Sum opptjent egenkapital</b>		<b>4 120 468</b>	<b>-14 104 598</b>
<b>Sum egenkapital</b>		<b>153 765 099</b>	<b>135 540 033</b>
<b>Gjeld</b>			
<b>Avsetning for forpliktelser</b>			
Utsatt skatt	9	27 536 127	25 283 114
<b>Sum avsetning for forpliktelser</b>		<b>27 536 127</b>	<b>25 283 114</b>
<b>Annen langsiktig gjeld</b>			
Gjeld til kredittinstitusjoner	11	36 922 846	21 048 178
<b>Sum annen langsiktig gjeld</b>		<b>36 922 846</b>	<b>21 048 178</b>
<b>Kortsiktig gjeld</b>			
Leverandørgjeld	6	10 095 270	14 961 779
Betalbar skatt	9	2 478 080	7 331 816
Skyldig offentlige avgifter		2 243 232	1 999 272
Annen kortsiktig gjeld	6	15 224 821	11 785 974
<b>Sum kortsiktig gjeld</b>		<b>30 041 403</b>	<b>36 078 841</b>
<b>Sum gjeld</b>		<b>94 500 376</b>	<b>82 410 133</b>
<b>SUM EGENKAPITAL OG GJELD</b>		<b>248 265 475</b>	<b>217 950 166</b>

Hjelmeland, 14.03.2023

  
Kjell Stenersen  
Styreleder  
Jan Kurt Johnsen  
Styremedlem  
John Grøtte  
Styremedlem  
Magne Torgersen  
Daglig leder



Sterling White Halibut AS

KONTANTSTRØMOPPSTILLING

	<u>2022</u>	<u>2021</u>
<b>Kontantstrømmer fra operasjonelle aktiviteter</b>		
Resultat før skattekostnad	28 284 306	19 017 474
Periodens betalte skatt	-7 331 816	-493 087
Ordinære avskrivninger	4 443 557	3 533 346
Endring i varelager	-8 360 705	15 382 520
Endring i kundefordringer	3 840 561	-4 011 394
Endring i leverandørgjeld	-4 866 509	4 467 686
Endring i andre tidsavgrensingsposter	68 486	7 537 146
<b>Netto kontantstrøm fra operasjonelle aktiviteter</b>	<b><u>16 077 880</u></b>	<b><u>45 433 691</u></b>
<b>Kontantstrømmer fra investeringsaktiviteter</b>		
Innbetaling ved salg av varige driftsmidler	978 279	51 365
Utbetaling ved kjøp av imm. eiendeler og varige driftsmidler	-38 973 822	-7 252 314
Utbetaling ved investering i aksjer og andeler	0	-16 889
<b>Netto kontantstrøm fra investeringsaktiviteter</b>	<b><u>-37 995 543</u></b>	<b><u>-7 217 838</u></b>
<b>Kontantstrømmer fra finansieringsaktiviteter</b>		
Utbetaling ved nedbetaling av langsiktig gjeld	-5 312 677	-7 587 500
Endring langsiktig gjeld til kredittinstitusjoner	21 187 345	0
Endring kortsiktig gjeld til kredittinstitusjoner	0	-1 228 174
Utbetaling av utbytte	-9 000 000	-8 000 000
<b>Netto kontantstrøm fra finansieringsaktiviteter</b>	<b><u>6 874 668</u></b>	<b><u>-16 815 674</u></b>
<b>Netto endring i likvidier</b>	<b>-15 042 995</b>	<b>21 400 179</b>
<b>Kontanter og kontantekvivalenter 01.01</b>	<b><u>23 507 944</u></b>	<b><u>2 107 765</u></b>
<b>Kontanter og kontantekvivalenter 31.12</b>	<b><u>8 464 949</u></b>	<b><u>23 507 944</u></b>



## Sterling White Halibut AS

### Noter til årsregnskapet for 2022

---

#### Note 1 Regnskapsprinsipper

Årsregnskapet er satt opp i samsvar med regnskapslovens bestemmelser og god regnskapsskikk.

#### Driftsinntekter og kostnader

Inntektsføring skjer etter opptjeningsprinsippet som normalt vil være leveringstidspunktet for varer og tjenester. Kostnader medtas etter sammenstillingsprinsippet, dvs. at kostnader medtas i samme periode som tilhørende inntekter inntektsføres.

#### Hovedregel for vurdering og klassifisering av eiendeler og gjeld

Eiendeler bestemt til varig eie eller bruk er klassifisert som anleggsmidler. Andre eiendeler er klassifisert som omløpsmidler. Fordringer som skal tilbakebetales innen et år er uansett klassifisert som omløpsmidler. Ved klassifisering av kortsiktig og langsiktig gjeld er analoge kriterier lagt til grunn.

Anleggsmidler vurderes til anskaffelseskost, men nedskrives til virkelig verdi når verdifallet forventes ikke å være forbigående. Anleggsmidler med begrenset økonomisk levetid avskrives planmessig. Langsiktig gjeld balanseføres til nominelt mottatt beløp på etableringstidspunktet.

Omløpsmidler vurderes til laveste av anskaffelseskost og virkelig verdi. Kortsiktig gjeld balanseføres til nominelt mottatt beløp på etableringstidspunktet.

Enkelte poster er vurdert etter andre regler. Postene det gjelder vil være blant de postene som omhandles nedenfor.

#### Valuta

Transaksjoner i utenlandsk valuta omregnes til kursen på transaksjonstidspunktet. Pengeposter i utenlandsk valuta omregnes til norske kroner ved å benytte balansedagens kurs. Ikke-pengeposter som måles til historisk kurs uttrykt i utenlandsk valuta, omregnes til norske kroner ved å benytte valutakursen på transaksjonstidspunktet. Ikke-pengeposter som måles til virkelig verdi uttrykt i utenlandsk valuta, omregnes til valutakursen fastsatt på måletidspunktet. Valutakursendringer resultatføres løpende i regnskapsperioden under andre finansposter.

#### Immaterielle eiendeler

Eksternt innkjøpte immaterielle eiendeler vurderes til anskaffelseskost, men nedskrives til virkelig verdi når verdifallet forventes ikke å være forbigående. Immaterielle eiendeler avskrives over forventet levetid.

#### Varige driftsmidler

Varige driftsmidler avskrives over forventet økonomisk levetid. Avskrivningene er som hovedregel fordelt lineært over antatt økonomisk levetid.

#### Forskning og utvikling

Utgifter til forskning og utvikling kostnadsføres løpende.

#### Varer

Varelagret består av levende fisk (biomasse), stamfisk, fôr og foredlet fisk. Beholdningen av varer vurderes til det laveste av kostpris og forventet salgspris.

Kostpris for varer i arbeid og tilvirkede varer er full tilvirkningskost som inkluderer direkte materialer, direkte lønn samt andel av indirekte tilvirkningskostnader. Kostpris for innkjøpte varer er anskaffelseskost. For råvarer og varer i arbeid beregnes netto salgsverdi til salgsverdien av ferdig tilvirkede varer redusert for gjenværende tilvirkningskostnader og salgskostnader.

#### Fordringer

Kundefordringer og andre fordringer oppføres til pålydende etter fradrag for avsetning til forventet tap. Avsetning til tap gjøres på grunnlag av en individuell vurdering av de enkelte fordringene. I tillegg gjøres det for øvrige kundefordringer en uspesifisert avsetning for å dekke antatt tap.



## Sterling White Halibut AS

### Noter til årsregnskapet for 2022

#### Note 13 Antall aksjer, aksjeeiere m.v

Aksjekapital	Antall	Pålydende	Sum
Ordinære aksjer	10 000 000	1	10 000 000

Alle aksjene gir samme rettigheter i selskapet.

Aksjonærer	Antall	Eier- og stemmeandel
Sterling Holding AS	10 000 000	100%

#### Aksjer eiet av medlemmer i styret og daglig leder indirekte via Sterling Holding AS

Navn	Verv
Jan Kurt Johnsen	Styremedlem
John Grøtte	Styremedlem
Magne Torgersen	Daglig leder

#### Note 14 Egenkapital

	Aksjekapital	Annen innskutt egenkapital	Annen egenkapital	Sum egenkapital
Pr. 01.01.	10 000 000	139 644 631	-14 104 598	135 540 033
Årets resultat			22 035 213	22 035 213
Utbetalt tilleggsutbytte			-9 000 000	-9 000 000
Korreksjon IB stamfisk			10 571 853	10 571 853
Avsatt konsernbidrag netto etter skatt			-5 382 000	-5 382 000
Pr. 31.12.	10 000 000	139 644 631	4 120 468	153 765 099



**Sterling White Halibut AS**

---

**Noter til årsregnskapet for 2022**

---

**Skatt**

Skattekostnaden i resultatregnskapet omfatter både periodens betalbare skatt og endring i utsatt skatt. Utsatt skatt er beregnet med 22% på grunnlag av de midlertidige forskjeller som eksisterer mellom regnskapsmessige og skattemessige verdier, samt ligningsmessig underskudd til fremføring ved utgangen av regnskapsåret. Skatteøkende og skattereduserende midlertidige forskjeller som reverserer eller kan reversere i samme periode er utlignet og nettoført. Utsatt skatt på merverdier i forbindelse med oppkjøp av datterselskap blir ikke utlignet.

**Kontantstrømoppstillingen**

Kontantstrømoppstillingen er utarbeidet etter den indirekte metode. Kontanter og kontantekvivalenter omfatter kontanter, bankinnskudd og andre kortsiktige, likvide plasseringer.



## Sterling White Halibut AS

### Noter til årsregnskapet for 2022

#### Note 2 Salgsinntekter

Geografisk fordeling:

	2022	2021
Norge	80 535 445	103 513 592
Utland	93 190 547	77 216 827
<b>Sum</b>	<b>173 725 992</b>	<b>180 730 419</b>

#### Note 3 Lønnskostnader, antall ansatte, godtgjørelser, lån til ansatte m.m.

Lønnskostnader	2022	2021
Lønninger	30 230 035	28 698 651
Arbeidsgiveravgift	3 406 502	2 679 905
Pensjonskostnader	1 536 836	1 358 363
Andre ytelser	1 253 711	1 747 340
<b>Sum</b>	<b>36 427 084</b>	<b>34 484 259</b>

Gjennomsnittlig antall årsverk: 40 37

Ytelser til ledende personer	Lønn	Annen godtgjørelse
Daglig leder	1 594 283	70 620
Styret	50 000	

Daglig leder har en avtale om resultatavhengig bonus. Det er pr. 31.12.22 avsatt bonus til daglig leder med kr 216 620.

#### Obligatorisk tjenstepensjon

Selskapet er pliktig til å ha tjenstepensjonsordning etter lov om obligatorisk tjenstepensjon. Selskapets pensjonsordninger tilfredsstiller kravene i denne lov.

#### Revisor

Kostnadsført revisjonshonorar for 2022 utgjør kr 194 238. I tillegg kommer honorar til revisor for andre tjenester med kr 17 650. Alle beløp er eks. mva.



## Sterling White Halibut AS

### Noter til årsregnskapet for 2022

#### Note 4 Immaterielle eiendeler

	Lisenser	Sum
Anskaffelseskost 01.01.	713 744	713 744
Årets tilgang	0	0
Årets avgang	0	0
Anskaffelseskost 31.12.	713 744	713 744
Akk. avskrivninger 01.01.	98 957	98 957
Årets avskrivning	142 752	142 752
Akk. avskrivninger 31.12.	241 709	241 709
<b>Bokført verdi 31.12.</b>	<b>472 035</b>	<b>472 035</b>
Avskrivningsplan	Lineær	
Avskrivningsperiode	5 år	

#### Note 5 Varige driftsmidler

	Tomter	Anlegg under utførelse	Bygninger	Båt	Driftsløsøre	Sum
Ansk.kost 01.01.	1 781 570	3 513 909	25 418 845	0	106 401 631	137 115 955
Årets tilgang	0	31 209 874	946 179	2 807 773	4 030 442	38 994 268
Årets avgang	0	-978 279	0	0	0	-978 279
Ansk.kost 31.12.	1 781 570	33 745 504	26 365 024	2 807 773	110 432 073	175 131 944
Akk. avskr. 01.01.			15 608 517	0	94 292 792	109 901 309
Årets avskrivning			1 152 766	64 130	3 083 909	4 300 805
Akk.avskr. 31.12.			16 761 283	64 130	97 376 701	114 202 114
<b>Bokført verdi 31.12.</b>	<b>1 781 570</b>	<b>33 745 504</b>	<b>9 603 741</b>	<b>2 743 643</b>	<b>13 055 372</b>	<b>60 929 830</b>
Avskrivningsplan	Ingen	Ingen	Lineær	Lineær	Lineær	
Avskrivningsperiode			20-30 år	10 år	5-10 år	



## Sterling White Halibut AS

### Noter til årsregnskapet for 2022

#### Note 6 Mellomværende med selskap i samme konsern og nærstående parter

<b>Fordringer</b>	<b>2022</b>	<b>2021</b>
Andre kortsiktige fordringer - konsernkontoordning	2 261 779	0
<b>Sum</b>	<b>2 261 779</b>	<b>0</b>

<b>Gjeld</b>	<b>2022</b>	<b>2021</b>
Annen kortsiktig gjeld - konsernkontoordning	0	1 087 255
Annen kortsiktig gjeld - Sterling Processing AS (konsernbidrag)	6 500 000	1 000 000
Annen kortsiktig gjeld - Sterling Holding AS (konsernbidrag)	400 000	200 000
Leverandørgjeld - Sterling Processing AS	3 052 314	0
<b>Sum</b>	<b>9 952 314</b>	<b>2 287 255</b>

Sterling White Halibut AS inngår i en konsernkontoordning med morselskapet Sterling Holding AS og søsterselskapet Sterling Processing AS. Sterling White Halibut AS står som kontoinehaver av toppkonto i konsernkontoordningen. Netto fordring til kredittinstitusjoner knyttet til konsernkontoordningen er klassifisert som andre kortsiktige fordringer i balansen til Sterling White Halibut AS med kr 2 261 779.

#### Note 7 Varelager

	<b>2022</b>	<b>2021</b>
Beholdning av för	2 851 046	3 983 309
Varer under tilvirkning (biomasse)	115 488 892	126 702 905
Stamfisk	20 742 218	0
Ferdigvarer	37 123	72 360
<b>Sum</b>	<b>139 119 279</b>	<b>130 758 574</b>

Selskapet har i 2022 balanseført beholdning av stamfisk benyttet i sin virksomhet. Samlet beregnet bokført verdi knyttet til stamfisk pr. 31.12.22 utgjør kr 20 742 218. Estimert beholdning av stamfisk pr. 01.01.22, beregnet til kr 10 571 853, er bokført som en korrigering av egenkapitalen, jfr. note 14. Årets endring i beholdning av stamfisk er inkludert i "Endring beholdning varer under tilvirkning" med kr -10 170 368.

#### Note 8 Kundefordringer

Kundefordringer er vurdert til pålydende med fradrag for mulige tap. Delkrederavsetning pr. 31.12.22 utgjør kr 60 089.



## Sterling White Halibut AS

## Noter til årsregnskapet for 2022

## Note 9 Skatt

Årets skattekostnad	2022	2021
Resultatført skatt på ordinært resultat:		
Betalbar skatt	3 996 080	7 595 816
Endring i utsatt skatt	2 253 013	-3 376 046
<b>Skattekostnad ordinært resultat</b>	<b>6 249 093</b>	<b>4 219 770</b>
Skattepliktig inntekt:		
Resultat før skatt	28 284 306	19 017 474
Permanente forskjeller	120 659	163 303
Endring i midlertidige forskjeller	-10 240 966	15 345 661
Avgitt konsernbidrag	-6 900 000	-1 200 000
<b>Skattepliktig inntekt</b>	<b>11 263 999</b>	<b>33 326 438</b>
Betalbar skatt i balansen:		
Betalbar skatt på årets resultat	3 996 080	7 595 816
Betalbar skatt på avgitt konsernbidrag	-1 518 000	-264 000
<b>Sum betalbar skatt i balansen</b>	<b>2 478 080</b>	<b>7 331 816</b>
Beregning av effektiv skattesats		
Resultat før skatt	28 284 306	19 017 474
Beregnet skatt av resultat før skatt	6 222 547	4 183 844
Skatteeffekt av permanente forskjeller	26 545	35 927
<b>Sum</b>	<b>6 249 092</b>	<b>4 219 771</b>
Effektiv skattesats	22,1 %	22,2 %

Skatteeffekten av midlertidige forskjeller som har gitt opphav til utsatt skatt og utsatte skattefordeler, spesifisert på typer av midlertidige forskjeller

	2022	2021	Endring
Værlige driftsmidler	-11 043 931	-11 852 018	-808 087
Varebeholdning	136 268 233	126 775 265	-9 492 968
Fordringer	-60 089	0	60 089
<b>Sum</b>	<b>125 164 213</b>	<b>114 923 247</b>	<b>-10 240 966</b>
<b>Grunnlag for utsatt skatt</b>	<b>125 164 213</b>	<b>114 923 247</b>	<b>-10 240 966</b>
<b>Utsatt skatt (22 %)</b>	<b>27 536 127</b>	<b>25 283 114</b>	<b>-2 253 013</b>



## Sterling White Halibut AS

### Noter til årsregnskapet for 2022

#### Note 10 Skattefunn

Selskapet har to godkjente Skattefunn-prosjekter for 2022. Totale kostnader vedrørende prosjektene i 2022 utgjør kr 3 363 601. Fradraget, beregnet til 19 % av totale kostnader, utgjør kr 639 000 og er inkludert i andre kortsiktige fordringer.

Kostnader som gir skattefunn	3 363 001
Fordring skattefunn 19 %	639 000
Reduserte varekostnader	357 000
Reduserte lønnskostnader	234 700
Reduserte andre driftskostnader	47 300

#### Note 11 Langsiktig gjeld, pantstillelser og garantier m.v.

<b>Balansført gjeld som er sikret ved pant og lignende</b>	<b>2022</b>	<b>2021</b>
Gjeld til kredittinstitusjoner	36 922 846	21 048 178
<b>Balansført verdi av eiendeler stilt som sikkerhet</b>	<b>2022</b>	<b>2021</b>
Tomter, bygninger og annen fast eiendom	30 097 179	19 696 495
Driftsløsøre	11 565 203	7 518 154
Varelager	139 119 279	130 758 574
Kundefordringer	29 254 803	33 095 364
<b>Sum</b>	<b>210 036 464</b>	<b>191 068 587</b>

Langsiktig gjeld som forfaller 5 år etter regnskapsårets utgang 6 118 909

Gjeld til kredittinstitusjoner inkluderer gjeld til leasingselskap i forbindelse med investering i varige driftsmidler med kr 21 187 345.

Sterling White Halibut AS er i forbindelse med konsernkontoordning sammen med morselskapet Sterling Holding AS og søsterselskapet Sterling Processing AS solidarisk ansvarlig for kredittramme i Sparebanken Vest. Kredittrammen er begrenset oppad til kr 10 mill. Konsernet har pr. 31.12.22 ikke foretatt noe trekk på kredittrammen.

#### Note 12 Betalingsmidler

I posten bankinnskudd, kontanter og lignende inngår bundne skattetreksmidler med kr 1 392 543.



ERGA REVISJON as



Erga Revisjon as

Org.nr. 980 024 679 – mva

Statsautoriserte revisorer

Medlem av Den norske Revisorforening

Til generalforsamlingen i Sterling White Halibut AS

## Uavhengig revisors beretning

### Konklusjon

Vi har revidert Sterling White Halibut AS sitt årsregnskap som viser et overskudd på kr 22 035 213. Årsregnskapet består av balanse per 31. desember 2022, resultatregnskap og kontantstrømoppstilling for regnskapsåret avsluttet per denne datoen og noter til årsregnskapet, herunder et sammendrag av viktige regnskapsprinsipper.

Etter vår mening

- oppfyller årsregnskapet gjeldende lovkrav, og
- gir årsregnskapet et rettviseende bilde av selskapets finansielle stilling per 31. desember 2022 og av dets resultat og kontantstrømmer for regnskapsåret avsluttet per denne datoen i samsvar med regnskapslovens regler og god regnskapsskikk i Norge.

### Grunnlag for konklusjonen

Vi har gjennomført revisjonen i samsvar med International Standards on Auditing (ISA-ene). Våre oppgaver og plikter i henhold til disse standardene er beskrevet nedenfor under Revisors oppgaver og plikter ved revisjonen av årsregnskapet. Vi er uavhengige av selskapet slik det kreves i lov, forskrift og International Code of Ethics for Professional Accountants (inkludert internasjonale uavhengighetsstandarder) utstedt av the International Ethics Standards Board for Accountants (IESBA-reglene), og vi har overholdt våre øvrige etiske forpliktelser i samsvar med disse kravene. Innhentet revisjonsbevis er etter vår vurdering tilstrekkelig og hensiktsmessig som grunnlag for vår konklusjon.

### Øvrig informasjon

Styret og daglig leder (ledelsen) er ansvarlig for informasjonen i årsberetningen. Vår konklusjon om årsregnskapet ovenfor dekker ikke informasjonen i årsberetningen.

I forbindelse med revisjonen av årsregnskapet er det vår oppgave å lese årsberetningen. Formålet er å vurdere hvorvidt det foreligger vesentlig inkonsistens mellom årsberetningen og årsregnskapet og den kunnskap vi har opparbeidet oss under revisjonen av årsregnskapet, eller hvorvidt informasjon i årsberetningen ellers fremstår som vesentlig feil. Vi har plikt til å rapportere dersom årsberetningen fremstår som vesentlig feil. Vi har ingenting å rapportere i så henseende.

Basert på kunnskapen vi har opparbeidet oss i revisjonen, mener vi at årsberetningen

- er konsistent med årsregnskapet og
- inneholder de opplysninger som skal gis i henhold til gjeldende lovkrav.

Adresse:

Jens Zetlitzgt. 47  
4008 Stavanger

Web: erga.no  
Tlf: 51 51 03 70





ERGA REVISJON as



## Ledelsens ansvar for årsregnskapet

Ledelsen er ansvarlig for å utarbeide årsregnskapet til Sterling White Halibut AS og for at det gir et rettviseende bilde i samsvar med regnskapslovens regler og god regnskapskikk i Norge. Ledelsen er også ansvarlig for slik intern kontroll som den finner nødvendig for å kunne utarbeide et årsregnskap som ikke inneholder vesentlig feilinformasjon, verken som følge av misligheter eller utilsiktede feil. Ved utarbeidelsen av årsregnskapet må ledelsen ta standpunkt til selskapets evne til fortsatt drift og opplyse om forhold av betydning for fortsatt drift. Forutsetningen om fortsatt drift skal legges til grunn for årsregnskapet så lenge det ikke er sannsynlig at virksomheten vil bli avvirket.

## Revisors oppgaver og plikter ved revisjonen av årsregnskapet

Vårt mål er å oppnå betryggende sikkerhet for at årsregnskapet som helhet ikke inneholder vesentlig feilinformasjon, verken som følge av misligheter eller utilsiktede feil, og å avgi en revisjonsberetning som inneholder vår konklusjon. Betryggende sikkerhet er en høy grad av sikkerhet, men ingen garanti for at en revisjon utført i samsvar med ISA-ene, alltid vil avdekke vesentlig feilinformasjon som eksisterer. Feilinformasjon kan oppstå som følge av misligheter eller utilsiktede feil. Feilinformasjon er å anse som vesentlig dersom den enkeltvis eller samlet med rimelighet kan forventes å påvirke økonomiske beslutninger som brukerne foretar basert på årsregnskapet.

For videre beskrivelse av revisors oppgaver og plikter vises det til:  
<https://revisorforeningen.no/revisjonsberetninger>

Stavanger, 14. mars 2023  
Erga Revisjon as

Øyvind Tjønn  
Statsautorisert revisor  
(elektronisk signert)





## Elektronisk signatur

**Signert av**

**Tjønn, Øyvind**

Norwegian BankID

**Dato og tid**

*(UTC+01:00) Amsterdam, Berlin, Bern, Rome, Stockholm, Vienna*

14.03.2023 07.40.40

Dette dokumentet er signert med elektronisk signatur. En elektronisk signatur er juridisk forpliktende på samme måte som en håndskrevet signatur på papir. Denne siden er lagt til dokumentet for å vise grunnleggende informasjon om signaturen(e), og på de foregående sidene kan du lese dokumentet som er signert. Vedlagt finnes også en PDF med signatordetaljer, og en XML-fil med innholdet i den elektroniske signaturen(e). Vedleggene kan brukes for å verifisere gyldigheten av dokumentets signatur ved behov.