



## ÅRSREGNSKAPET FOR REGNSKAPSÅRET 2021 - GENERELL INFORMASJON

### Enheten

Organisasjonsnummer: 961 627 001  
Organisasjonsform: Aksjeselskap  
Foretaksnavn: MULTI FOOD AS  
Forretningsadresse: Produksjonsveien 24  
1618 FREDRIKSTAD

### Regnskapsår

Årsregnskapets periode: 01.01.2021 - 31.12.2021

### Konsern

Morselskap i konsern: Nei

### Regnskapsregler

Regler for små foretak benyttet: Ja  
Benyttet ved utarbeidelsen av årsregnskapet til selskapet: Regnskapslovens alminnelige regler

### Årsregnskapet fastsatt av kompetent organ

Bekreftet av representant for selskapet: Hans Petter Arnesen  
Dato for fastsettelse av årsregnskapet: 04.05.2022

### Grunnlag for avgivelse

År 2021: Årsregnskapet er elektronisk innlevert  
År 2020: Tall er hentet fra elektronisk innlevert årsregnskap fra 2021

*Det er ikke krav til at årsregnskapet m.v. som sendes til Regnskapsregisteret er undertegnet. Kontrollen på at dette er utført ligger hos revisor/enhetens øverste organ. Sikkerheten ivaretas ved at innsender har rolle/rettighet for innsending av årsregnskapet via Altinn, og ved at det bekreftes at årsregnskapet er fastsatt av kompetent organ.*

Brønnøysundregistrene, 20.06.2023



## Resultatregnskap

Beløp i: NOK	Note	2021	2020
<b>RESULTATREGNSKAP</b>			
<b>Inntekter</b>			
Salgsinntekt		79 274 339	70 255 383
Annen driftsinntekt		340 903	94 709
<b>Sum inntekter</b>		<b>79 615 242</b>	<b>70 350 092</b>
<b>Kostnader</b>			
Varekostnad		59 832 678	53 095 644
Lønnskostnad	1	10 891 582	8 106 810
Avskrivning på varige driftsm. og immatr. eiendeler	3	729 905	667 556
Annen driftskostnad		5 282 362	4 203 247
<b>Sum kostnader</b>		<b>76 736 528</b>	<b>66 073 257</b>
<b>Driftsresultat</b>		<b>2 878 714</b>	<b>4 276 835</b>
<b>Finansinntekter og finanskostnader</b>			
Annen renteinntekt		43 496	75 917
Annen finansinntekt		23 008	964
<b>Sum finansinntekter</b>		<b>66 504</b>	<b>76 881</b>
Annen rentekostnad		36 714	34 795
Annen finanskostnad		4 770	7 815
<b>Sum finanskostnader</b>		<b>41 485</b>	<b>42 610</b>
<b>Netto finans</b>		<b>25 019</b>	<b>34 271</b>
<b>Ordinært resultat før skattekostnad</b>		<b>2 903 733</b>	<b>4 311 106</b>
Skattekostnad på ordinært resultat	8	602 805	990 817
<b>Ordinært resultat etter skattekostnad</b>		<b>2 300 928</b>	<b>3 320 289</b>
<b>Årsresultat</b>		<b>2 300 928</b>	<b>3 320 289</b>
<b>Overføringer og disponeringer</b>			
Konsernbidrag		1 853 813	3 549 000
Annen egenkapital		447 115	-228 711
<b>Sum overføringer og disponeringer</b>		<b>2 300 928</b>	<b>3 320 289</b>



## Resultatregnskap

<b>Beløp i: NOK</b>	<b>Note</b>	<b>2021</b>	<b>2020</b>
---------------------	-------------	-------------	-------------

---



## Balanse

Beløp i: NOK	Note	2021	2020
<b>BALANSE - EIENDELER</b>			
<b>Anleggsmidler</b>			
<b>Immaterielle eiendeler</b>			
Konsesjoner, patenter, lisenser, varem. og lign. rettigheter		49 404	
<b>Sum immaterielle eiendeler</b>		<b>49 404</b>	
<b>Varige driftsmidler</b>			
Tomter, bygninger og annen fast eiendom	3	1 244 351	472 482
Driftsløsøre, inventar, verktøy, kontormaskiner og lign.	3, 10	3 195 747	1 522 931
<b>Sum varige driftsmidler</b>		<b>4 440 098</b>	<b>1 995 413</b>
<b>Finansielle anleggsmidler</b>			
Investeringer i aksjer og andeler		10 000	10 000
<b>Sum finansielle anleggsmidler</b>		<b>10 000</b>	<b>10 000</b>
<b>Sum anleggsmidler</b>		<b>4 499 502</b>	<b>2 005 413</b>
<b>Omløpsmidler</b>			
<b>Varer</b>			
Varer	10	5 552 811	4 268 109
<b>Sum varer</b>		<b>5 552 811</b>	<b>4 268 109</b>
<b>Fordringer</b>			
Kundefordringer	4, 10	4 868 103	4 440 643
Andre fordringer		3 114 252	3 388 913
Konsernfordringer			3 550 000
<b>Sum fordringer</b>		<b>7 982 355</b>	<b>11 379 556</b>
<b>Bankinnskudd, kontanter og lignende</b>			
Bankinnskudd, kontanter og lignende	5	3 565 163	4 045 490
<b>Sum bankinnskudd, kontanter og lignende</b>		<b>3 565 163</b>	<b>4 045 490</b>
<b>Sum omløpsmidler</b>		<b>17 100 329</b>	<b>19 693 156</b>
<b>SUM EIENDELER</b>		<b>21 599 831</b>	<b>21 698 569</b>



## Balanse

Beløp i: NOK	Note	2021	2020
<b>BALANSE - EGENKAPITAL OG GJELD</b>			
<b>Egenkapital</b>			
<b>Innskutt egenkapital</b>			
Aksjekapital (3580 aksjer a kr.1000,00)	6, 7	2 470 200	2 470 200
Annen innskutt egenkapital		3 550 000	3 550 000
<b>Sum innskutt egenkapital</b>		<b>6 020 200</b>	<b>6 020 200</b>
<b>Opptjent egenkapital</b>			
Annen egenkapital	7	4 259 202	3 812 087
<b>Sum opptjent egenkapital</b>		<b>4 259 202</b>	<b>3 812 087</b>
<b>Sum egenkapital</b>	7	<b>10 279 402</b>	<b>9 832 287</b>
<b>Gjeld</b>			
<b>Langsiktig gjeld</b>			
Utsatt skatt		79 935	
<b>Sum avsetninger for forpliktelser</b>		<b>79 935</b>	
<b>Annen langsiktig gjeld</b>			
Gjeld til kredittinstitusjoner		1 283 092	
<b>Sum annen langsiktig gjeld</b>		<b>1 283 092</b>	
<b>Sum langsiktig gjeld</b>		<b>1 363 027</b>	<b>0</b>
<b>Kortsiktig gjeld</b>			
Leverandørgjeld		5 025 750	4 526 372
Betalbar skatt	8		7 814
Skyldige offentlige avgifter		756 583	839 944
Kortsiktig konserngjeld		2 376 683	4 558 036
Annen kortsiktig gjeld		1 798 386	1 934 116
<b>Sum kortsiktig gjeld</b>		<b>9 957 402</b>	<b>11 866 282</b>
<b>Sum gjeld</b>		<b>11 320 429</b>	<b>11 866 282</b>
<b>SUM EGENKAPITAL OG GJELD</b>		<b>21 599 831</b>	<b>21 698 569</b>



## Brønnøysundregistrene

### ÅRSREGNSKAP FOR REGNSKAPSÅRET 2021 - GENERELL INFORMASJON

Journalnummer: 2022 273970

#### Enheten

Organisasjonsnummer: 961 627 001  
Organisasjonsform: Aksjeselskap  
Foretaksnavn: MULTI FOOD AS  
Forretningsadresse: Produksjonsveien 24  
1618 FREDRIKSTAD

#### Regnskapsår

Årsregnskapets periode: 01.01.2021 - 31.12.2021

#### Konsern

Morselskap i konsern: Nei

#### Regnskapsregler

Regler for små foretak benyttet: Ja  
Benyttet ved utarbeidelsen av  
årsregnskapet til selskapet: Regnskapslovens alminnelige regler

#### Årsregnskapet fastsatt av kompetent organ

Bekreftet av representant for selskapet: Hans Petter Arnesen  
Dato for fastsettelse av årsregnskapet: 04.05.2022

#### Revisjon

Årsregnskapet er utarbeidet av ekstern  
autorisert regnskapsfører: Ja

#### Grunnlag for avgivelse

År 2021: Årsregnskap er elektronisk innlevert.  
År 2020: Tall er hentet fra elektronisk innlevert årsregnskap fra 2021.

*Det er ikke krav til at årsregnskapet m.v. som sendes til Regnskapsregisteret er undertegnet. Kontrollen på at dette er utført ligger hos revisor/enhetens øverste organ. Sikkerheten ivaretas ved at innsender har rolle/rettighet for innsending av årsregnskapet via Altinn, og ved at det bekreftes at årsregnskapet er fastsatt av kompetent organ.*

Brønnøysundregistrene, 25.05.2022



Organisasjonsnr: 961 627 001  
MULTI FOOD AS

## RESULTATREGNSKAP

<b>Beløp i: NOK</b>	<b>Note</b>	<b>2021</b>	<b>2020</b>
<b>RESULTATREGNSKAP</b>			
<b>Inntekter</b>			
Salgsinntekt		79 274 339	70 255 383
Annen driftsinntekt		340 903	94 709
<b>Sum inntekter</b>		<b>79 615 242</b>	<b>70 350 092</b>
<b>Kostnader</b>			
Varekostnad		59 832 678	53 095 644
Lønnskostnad	1	10 891 582	8 106 810
Avskrivning på varige driftsm. og immatr. eiendeler	3	729 905	667 556
Annen driftskostnad		5 282 362	4 203 247
<b>Sum kostnader</b>		<b>76 736 528</b>	<b>66 073 257</b>
<b>Driftsresultat</b>		<b>2 878 714</b>	<b>4 276 835</b>
<b>Finansinntekter og finanskostnader</b>			
Annen renteinntekt		43 496	75 917
Annen finansinntekt		23 008	964
<b>Sum finansinntekter</b>		<b>66 504</b>	<b>76 881</b>
Annen rentekostnad		36 714	34 795
Annen finanskostnad		4 770	7 815
<b>Sum finanskostnader</b>		<b>41 485</b>	<b>42 610</b>
<b>Netto finans</b>		<b>25 019</b>	<b>34 271</b>
<b>Ordinært resultat før skattekostnad</b>			
<b>Ordinært resultat før skattekostnad</b>		<b>2 903 733</b>	<b>4 311 106</b>
Skattekostnad på ordinært resultat	8	602 805	990 817
<b>Ordinært resultat etter skattekostnad</b>		<b>2 300 928</b>	<b>3 320 289</b>
<b>Årsresultat</b>		<b>2 300 928</b>	<b>3 320 289</b>
<b>Overføringer og disponeringer</b>			
Konsernbidrag		1 853 813	3 549 000
Annen egenkapital		447 115	-228 711
<b>Sum overføringer og disponeringer</b>		<b>2 300 928</b>	<b>3 320 289</b>



Organisasjonsnr: 961 627 001  
MULTI FOOD AS

## BALANSE

Beløp i: NOK	Note	2021	2020
<b>BALANSE - EIENDELER</b>			
<b>Anleggsmidler</b>			
<b>Immaterielle eiendeler</b>			
Konsesjoner, patenter, lisenser, varem. og lign. rettigheter		49 404	
<b>Sum immaterielle eiendeler</b>		<b>49 404</b>	
<b>Varige driftsmidler</b>			
Tomter, bygninger og annen fast eiendom	3	1 244 351	472 482
Driftsløsøre, inventar, verktøy, kontormaskiner og lign.	3, 10	3 195 747	1 522 931
<b>Sum varige driftsmidler</b>		<b>4 440 098</b>	<b>1 995 413</b>
<b>Finansielle anleggsmidler</b>			
Investeringer i aksjer og andeler		10 000	10 000
<b>Sum finansielle anleggsmidler</b>		<b>10 000</b>	<b>10 000</b>
<b>Sum anleggsmidler</b>		<b>4 499 502</b>	<b>2 005 413</b>
<b>Omløpsmidler</b>			
<b>Varer</b>			
Varer	10	5 552 811	4 268 109
<b>Sum varer</b>		<b>5 552 811</b>	<b>4 268 109</b>
<b>Fordringer</b>			
Kundefordringer	4, 10	4 868 103	4 440 643
Andre fordringer		3 114 252	3 388 913
Konsernfordringer			3 550 000
<b>Sum fordringer</b>		<b>7 982 355</b>	<b>11 379 556</b>
<b>Bankinnskudd, kontanter og lignende</b>			
Bankinnskudd, kontanter og lignende	5	3 565 163	4 045 490
<b>Sum bankinnskudd, kontanter og lignende</b>		<b>3 565 163</b>	<b>4 045 490</b>
<b>Sum omløpsmidler</b>		<b>17 100 329</b>	<b>19 693 156</b>
<b>SUM EIENDELER</b>		<b>21 599 831</b>	<b>21 698 569</b>
<b>BALANSE - EGENKAPITAL OG GJELD</b>			



<b>Egenkapital</b>			
<b>Innskutt egenkapital</b>			
Aksjekapital (3580 aksjer a kr.1000,00)	6, 7	2 470 200	2 470 200
Annen innskutt egenkapital		3 550 000	3 550 000
<b>Sum innskutt egenkapital</b>		<b>6 020 200</b>	<b>6 020 200</b>
<b>Opptjent egenkapital</b>			
Annen egenkapital	7	4 259 202	3 812 087
<b>Sum opptjent egenkapital</b>		<b>4 259 202</b>	<b>3 812 087</b>
<b>Sum egenkapital</b>	<b>7</b>	<b>10 279 402</b>	<b>9 832 287</b>
<b>Gjeld</b>			
<b>Langsiktig gjeld</b>			
Utsatt skatt		79 935	
<b>Sum avsetninger for forpliktelser</b>		<b>79 935</b>	
Annen langsiktig gjeld			
Gjeld til kredittinstitusjoner		1 283 092	
<b>Sum annen langsiktig gjeld</b>		<b>1 283 092</b>	
<b>Sum langsiktig gjeld</b>		<b>1 363 027</b>	<b>0</b>
<b>Kortsiktig gjeld</b>			
Leverandørgjeld		5 025 750	4 526 372
Betalbar skatt	8		7 814
Skyldige offentlige avgifter		756 583	839 944
Kortsiktig konserngjeld		2 376 683	4 558 036
Annen kortsiktig gjeld		1 798 386	1 934 116
<b>Sum kortsiktig gjeld</b>		<b>9 957 402</b>	<b>11 866 282</b>
<b>Sum gjeld</b>		<b>11 320 429</b>	<b>11 866 282</b>
<b>SUM EGENKAPITAL OG GJELD</b>		<b>21 599 831</b>	<b>21 698 569</b>



Organisasjonsnr: 961 627 001  
MULTI FOOD AS

NOTEOPPLYSNINGER - SELSKAP - alle poster oppgitt i hele tall

## Note

### Regnskapsprinsipper

Årsregnskapet er satt opp i samsvar med regnskapsloven og god regnskapsskikk for små foretak. Salgsinntekter Inntektsføring ved salg av varer skjer på leveringstidspunktet. Tjenester inntektsføres etter hvert som de leveres. Klassifisering og vurdering av balanseposter Omløpsmidler og kortsiktig gjeld omfatter poster som knytter seg til varekretsløpet. For andre poster enn kundefordringer omfattes poster som forfaller til betaling innen ett år etter transaksjonsdagen. Anleggsmidler er eiendeler bestemt til varig eie og bruk. Langsiktig gjeld er gjeld som forfaller senere enn ett år etter transaksjonsdagen. Omløpsmidler vurderes til laveste av anskaffelseskost og virkelig verdi. Kortsiktig gjeld balanseføres til nominelt beløp på etableringstidspunktet. Anleggsmidler vurderes til anskaffelseskost. Varige anleggsmidler avskrives etter en fornuftig avskrivningsplan. Anleggsmidlene nedskrives til virkelig verdi ved verdifall som ikke forventes å være forbigående. Langsiktig gjeld med unntak av andre avsetninger balanseføres til nominelt beløp på etableringstidspunktet. Fordringer Kundefordringer og andre fordringer er oppført i balansen til pålydende etter fradrag for avsetning til forventet tap. Avsetning til tap gjøres på grunnlag av individuelle vurderinger av de enkelte fordringene. I tillegg gjøres det for øvrige kundefordringer en uspesifisert avsetning for å dekke antatt tap. Varebeholdninger Lager av innkjøpte varer er verdsatt til laveste av anskaffelseskost etter FIFO- prinsippet og virkelig verdi. Egentilvirkede ferdigvarer og varer under tilvirkning er vurdert til variabel tilvirkningskost. Det foretas nedskrivning for påregnelig ukurans. Varige driftsmidler Varige driftsmidler balanseføres og avskrives over driftsmidlenes levetid dersom de har antatt levetid over 3 år og har en kostpris som overstiger kr 15.000. Direkte vedlikehold av driftsmidler kostnadsføres løpende under driftskostnader, mens påkostninger eller forbedringer tillegges driftsmidlets kostpris og avskrives i takt med driftsmidlet. Forøvrig er følgende regnskapsprinsipper anvendt: FIFO-metoden for tilordning av anskaffelseskost for ombyttbare finansielle eiendeler, laveste verdis prinsipp for markedsbaserte finansielle omløpsmidler, forsikret pensjonsforpliktelse er ikke balanseført - kostnaden er lik premien, pensjonsforpliktelser knyttet til AFP-ordningen er ikke balanseført, leieavtaler er ikke balanseført, langsiktige tilvirkningskontrakter er inntektsført etter fullført kontrakt metoden, pengeposter i utenlandsk valuta er verdsatt til kursen ved regnskapsårets slutt og kostmetoden er benyttet for investeringer i datterselskap/tilknyttet selskap. Egne utgifter til forskning og utvikling og til utvikling av rettigheter er kostnadsført. Utbytte er inntektsført samme år som det er avsatt i datterselskap/tilknyttet selskap, dersom det er sannsynlig at beløpet vil mottas. Ved utbytte som overstiger andel av tilbakeholdt resultat etter kjøpet representerer den overskytende del tilbakebetaling av investert kapital, og er fratrukket investerings verdi i balansen. Skatt Skattekostnaden i resultatregnskapet omfatter både periodens betalbare skatt og endring i utsatt skatt. Utsatt skatt er beregnet med 22% på grunnlag av de midlertidige forskjeller som eksisterer mellom regnskapsmessige og skattemessige verdier, samt skattemessig underskudd til fremføring ved utgangen av regnskapsåret. Skatteøkende og skattereduserende midlertidige forskjeller som reverserer eller kan reversere i samme periode er utlignet og skattevirkningen er beregnet på nettogrunnlaget. Selskapet har ikke endret regnskapsprinsipp fra 2020 til 2021.

**Note**

1

**Antall årsverk i regnskapsåret**

12.00

**Note**

1

**Spesifisering av resultatregnskapet****Lønnskostnader**

<u>Lønn</u>	<u>Årets</u>	<u>Fjorårets</u>
	8663635.00	6287095.00
<u>Folketrygdavgift</u>	<u>Årets</u>	<u>Fjorårets</u>
	1385123.00	935844.00
<u>Pensjonskostnader</u>	<u>Årets</u>	<u>Fjorårets</u>
	417522.00	402600.00
<u>Andre ytelser</u>	<u>Årets</u>	<u>Fjorårets</u>
	425303.00	481270.00
<u>Sum lønnskostnader</u>	<u>Årets</u>	<u>Fjorårets</u>
	10891583.00	8106809.00

**Note****Ekstraordinære inntekter og kostnader**

<u>Sum</u>	<u>Beløp</u>
------------	--------------

<u>Balanseført verdi 31.12.</u>	<u>Varige driftsmidler</u>	<u>Immaterielle eiend.</u>
---------------------------------	----------------------------	----------------------------

**Konsernregnskap****Morselskapet sitt navn****Forretningskontor for morselskapet****Begrunnelse for at datterselskap er utelatt fra konsolideringen**

<u>Samlet beløp - tilknyttet selskap</u>	<u>Årets</u>	<u>Fjorårets</u>
--	--------------	------------------





Til generalforsamlingen i Multi Food AS

### Uavhengig revisors beretning

#### Konklusjon

Vi har revidert Multi Food AS` sitt årsregnskap som viser et overskudd på kr 2 300 928. Årsregnskapet består av balanse per 31. desember 2021 og resultatregnskap for regnskapsåret avsluttet per denne datoen og noter til årsregnskapet, herunder et sammendrag av viktige regnskapsprinsipper.

Etter vår mening

- oppfyller årsregnskapet gjeldende lovkrav
- gir et rettviseende bilde av selskapets finansielle stilling per 31. desember 2021, og av dets resultat for regnskapsåret avsluttet per denne datoen i samsvar med regnskapslovens regler og god regnskapsskikk i Norge.


#### Grunnlag for konklusjonen

Vi har gjennomført revisjonen i samsvar med de internasjonale revisjonsstandardene International Standards of Auditing (ISA-ene). Våre oppgaver og plikter i henhold til disse standardene er beskrevet nedenfor under Revisors oppgaver og plikter ved revisjon av årsregnskapet. Vi er uavhengige av selskapet slik det kreves i lov, forskrift og International Code of Ethics for Professional Accountants utstedt av the International Ethics Standards Board for Accountants, og vi har overholdt våre øvrige etiske forpliktelser i samsvar med disse kravene. Innhentet revisjonsbevis er etter vår vurdering tilstrekkelig og hensiktsmessig som grunnlag for vår konklusjon.

#### Ledelsens ansvar

Ledelsen er ansvarlig for å utarbeide årsregnskapet i samsvar med lov og forskrifter, herunder for at det gir et rettviseende bilde i samsvar med regnskapslovens regler og god regnskapsskikk i Norge. Ledelsen er også ansvarlig for slik intern kontroll som den finner nødvendig for å kunne utarbeide et årsregnskap som ikke inneholder vesentlig feilinformasjon, verken som følge av misligheter eller utilsiktede feil.

Ved utarbeidelsen av årsregnskapet må ledelsen ta standpunkt til selskapets evne til fortsatt drift og opplyse om forhold av betydning for fortsatt drift. Forutsetningen om fortsatt drift skal legges til grunn for årsregnskapet så lenge det ikke er sannsynlig at virksomheten vil bli avviklet.



## Revisors oppgaver og plikter

Vårt mål er å oppnå betryggende sikkerhet for at årsregnskapet som helhet ikke inneholder vesentlig feilinformasjon, verken som følge av misligheter eller utilsiktede feil, og å avgi en revisjonsberetning som inneholder vår konklusjon. Betryggende sikkerhet er en høy grad av sikkerhet, men ingen garanti for at en revisjon utført i samsvar med lov, forskrift og god revisjonsskikk i Norge, herunder ISA-ene, alltid vil avdekke vesentlig feilinformasjon som eksisterer. Feilinformasjon kan oppstå som følge av misligheter eller utilsiktede feil. Feilinformasjon blir vurdert som vesentlig dersom den enkeltvis eller samlet med rimelighet kan forventes å påvirke økonomiske beslutninger som brukerne foretar basert på årsregnskapet.

For videre beskrivelse av revisors oppgaver og plikter vises det til

<https://revisorforeningen.no/revisjonsberetninger>

Fredrikstad, 3. mai 2022

**Øst-Revisjon AS**

Org.nr. 921 595 336

*Dokumentet er elektronisk godkjent*

Elisabeth F. Dale

Statsautorisert revisor

---

**Fredrikstad**  
**Øst-Revisjon AS**  
Org nr 921 595 336  
Kråkerøyveien 2 A  
1671 Kråkerøy


**Råde**  
**Øst-Revisjon BFT AS**  
Org nr 918 493 794  
Mosseveien 60  
1640 Råde



**Hjemmeside**  
ost-revisjon.com  
Side 2 av 2



 BankID Signing  
Hans Petter Arnesen  
2022-05-02

 BankID Signing  
Jan Frode Johansen  
2022-05-02

 BankID Signing  
Kim Fagerli  
2022-05-03

**Årøppgjør for 2021**

**MULTI FOOD AS  
1618 FREDRIKSTAD**

Innhold

Resultatregnskap

Balanse

Noter



## Resultatregnskap for 2021 MULTI FOOD AS

 BankID Signing  
Hans Petter Arnesen  
2022-05-02  
 BankID Signing  
Jan Frode Johansen  
2022-05-02  
 BankID Signing  
Kim Fagerli  
2022-05-03

	Note	2021	2020
Salgsinntekt		79 274 339	70 255 383
Annen driftsinntekt		340 903	94 709
<b>Sum driftsinntekter</b>		<b>79 615 242</b>	<b>70 350 092</b>
Varekostnad		(59 832 678)	(53 095 644)
Lønnskostnad	1	(10 891 582)	(8 106 810)
Avskrivning på varige driftsm. og immatr. eiendeler	3	(729 905)	(667 556)
Annen driftskostnad		(5 282 362)	(4 203 247)
<b>Sum driftskostnader</b>		<b>(76 736 528)</b>	<b>(66 073 257)</b>
<b>Driftsresultat</b>		<b>2 878 714</b>	<b>4 276 835</b>
Annen renteinntekt		43 496	75 917
Annen finansinntekt		23 008	964
<b>Sum finansinntekter</b>		<b>66 504</b>	<b>76 881</b>
Annen rentekostnad		(36 714)	(34 795)
Annen finanskostnad		(4 770)	(7 815)
<b>Sum finanskostnader</b>		<b>(41 485)</b>	<b>(42 610)</b>
<b>Netto finans</b>		<b>25 019</b>	<b>34 271</b>
<b>Ordinært resultat før skattekostnad</b>		<b>2 903 733</b>	<b>4 311 106</b>
Skattekostnad på ordinært resultat	8	(602 805)	(990 817)
<b>Ordinært resultat</b>		<b>2 300 928</b>	<b>3 320 289</b>
<b>Årsresultat</b>		<b>2 300 928</b>	<b>3 320 289</b>
<b>Overføringer</b>			
Konsernbidrag		1 853 813	3 549 000
Annen egenkapital		447 115	(228 711)
<b>Sum</b>		<b>2 300 928</b>	<b>3 320 289</b>



## Balanse pr. 31. desember 2021 MULTI FOOD AS

 BankID Signing  
Hans Petter Arnesen  
2022-05-02  
 BankID Signing  
Jan Frode Johansen  
2022-05-02  
 BankID Signing  
Kim Fagerli  
2022-05-03

	Note	2021	2020
<b>EIENDELER</b>			
<b>Anleggsmidler</b>			
<b>Immaterielle eiendeler</b>			
Konsesjoner, patenter, lisenser, varem. og lign. rettig ...		49 404	0
<b>Sum immaterielle eiendeler</b>		<b>49 404</b>	<b>0</b>
<b>Varige driftsmidler</b>			
Tomter, bygninger og annen fast eiendom	3	1 244 351	472 482
Driftsløsøre, inventar, verktøy, kontormaskiner og lign.	3, 10	3 195 747	1 522 931
<b>Sum varige driftsmidler</b>		<b>4 440 098</b>	<b>1 995 413</b>
<b>Finansielle anleggsmidler</b>			
Investeringer i aksjer og andeler		10 000	10 000
<b>Sum finansielle anleggsmidler</b>		<b>10 000</b>	<b>10 000</b>
<b>Sum anleggsmidler</b>		<b>4 499 502</b>	<b>2 005 413</b>
<b>Omløpsmidler</b>			
Varer	10	5 552 811	4 268 109
<b>Sum varer</b>		<b>5 552 811</b>	<b>4 268 109</b>
<b>Fordringer</b>			
Kundefordringer	4, 10	4 868 103	4 440 643
Andre fordringer		3 114 252	3 388 913
Konsernfordringer		0	3 550 000
<b>Sum fordringer</b>		<b>7 982 355</b>	<b>11 379 556</b>
Bankinnskudd, kontanter og lignende	5	3 565 163	4 045 490
<b>Sum bankinnskudd, kontanter og lignende</b>		<b>3 565 163</b>	<b>4 045 490</b>
<b>Sum omløpsmidler</b>		<b>17 100 329</b>	<b>19 693 156</b>
<b>Sum eiendeler</b>		<b>21 599 831</b>	<b>21 698 569</b>



## Balanse pr. 31. desember 2021 MULTI FOOD AS

 BankID Signing  
Hans Petter Arnesen  
2022-05-02  
 BankID Signing  
Jan Frode Johansen  
2022-05-02  
 BankID Signing  
Kim Fagerli  
2022-05-03

	Note	2021	2020
<b>EGENKAPITAL OG GJELD</b>			
<b>Egenkapital</b>			
<b>Innskutt egenkapital</b>			
Aksjekapital (3580 aksjer a kr.1000,00)	6, 7	2 470 200	2 470 200
Annen innskutt egenkapital		3 550 000	3 550 000
<b>Sum innskutt egenkapital</b>		<b>6 020 200</b>	<b>6 020 200</b>
<b>Opptjent egenkapital</b>			
Annen egenkapital	7	4 259 202	3 812 087
<b>Sum opptjent egenkapital</b>		<b>4 259 202</b>	<b>3 812 087</b>
<b>Sum egenkapital</b>	7	<b>10 279 402</b>	<b>9 832 287</b>
<b>Gjeld</b>			
<b>Avsetning for forpliktelser</b>			
Utsatt skatt		79 935	0
<b>Sum avsetning for forpliktelser</b>		<b>79 935</b>	<b>0</b>
<b>Annen langsiktig gjeld</b>			
Gjeld til kredittinstitusjoner		1 283 092	0
<b>Sum annen langsiktig gjeld</b>		<b>1 283 092</b>	<b>0</b>
<b>Sum langsiktig gjeld</b>		<b>1 363 027</b>	<b>0</b>
<b>Kortsiktig gjeld</b>			
Leverandørgjeld		5 025 750	4 526 372
Betalbar skatt	8	0	7 814
Skyldige offentlige avgifter		756 583	839 944
Kortsiktig konserngjeld		2 376 683	4 558 036
Annen kortsiktig gjeld		1 798 386	1 934 116
<b>Sum kortsiktig gjeld</b>		<b>9 957 402</b>	<b>11 866 282</b>
<b>Sum gjeld</b>		<b>11 320 429</b>	<b>11 866 282</b>
<b>Sum egenkapital og gjeld</b>		<b>21 599 831</b>	<b>21 698 569</b>

FREDRIKSTAD, 02.05.2022  
MULTI FOOD AS

Jan Frode Johansen  
Styrets leder

Kim Fagerli  
Styremedlem

Hans Petter Arnesen  
Styremedlem / Daglig leder



## Noter 2021 MULTI FOOD AS



### Regnskapsprinsipper

Årsregnskapet er satt opp i samsvar med regnskapsloven og god regnskapsskikk for små foretak.

#### Salgsinntekter

Inntektsføring ved salg av varer skjer på leveringstidspunktet. Tjenester inntektsføres etter hvert som de leveres.

#### Klassifisering og vurdering av balanseposter

Omløpsmidler og kortsiktig gjeld omfatter poster som knytter seg til varekretsløpet. For andre poster enn kundefordringer omfattes poster som forfaller til betaling innen ett år etter transaksjonsdagen. Anleggsmidler er eiendeler bestemt til varig eie og bruk. Langsiktig gjeld er gjeld som forfaller senere enn ett år etter transaksjonsdagen.

Omløpsmidler vurderes til laveste av anskaffelseskost og virkelig verdi. Kortsiktig gjeld balanseføres til nominelt beløp på etableringstidspunktet.

Anleggsmidler vurderes til anskaffelseskost. Varige anleggsmidler avskrives etter en fornuftig avskrivningsplan. Anleggsmidlene nedskrives til virkelig verdi ved verdifall som ikke forventes å være forbigående. Langsiktig gjeld med unntak av andre avsetninger balanseføres til nominelt beløp på etableringstidspunktet.

#### Fordringer

Kundefordringer og andre fordringer er oppført i balansen til pålydende etter fradrag for avsetning til forventet tap. Avsetning til tap gjøres på grunnlag av individuelle vurderinger av de enkelte fordringene. I tillegg gjøres det for øvrige kundefordringer en uspesifisert avsetning for å dekke antatt tap.

#### Varebeholdninger

Lager av innkjøpte varer er verdsatt til laveste av anskaffelseskost etter FIFO- prinsippet og virkelig verdi. Egentilvirkede ferdigvarer og varer under tilvirkning er vurdert til variabel tilvirkningskost. Det foretas nedskrivning for påregnelig ukurans.

#### Varige driftsmidler

Varige driftsmidler balanseføres og avskrives over driftsmidlenes levetid dersom de har antatt levetid over 3 år og har en kostpris som overstiger kr 15.000. Direkte vedlikehold av driftsmidler kostnadsføres løpende under driftskostnader, mens påkostninger eller forbedringer tillegges driftsmidlets kostpris og avskrives i takt med driftsmidlet.

#### Forøvrig er følgende regnskapsprinsipper anvendt:

FIFO-metoden for tilordning av anskaffelseskost for ombyttbare finansielle eiendeler, laveste verdis prinsipp for markedsbaserte finansielle omløpsmidler, forsikret pensjonsforpliktelse er ikke balanseført - kostnaden er lik premien, pensjonsforpliktelser knyttet til AFP-ordningen er ikke balanseført, leieavtaler er ikke balanseført, langsiktige tilvirkningskontrakter er inntektsført etter fullført kontrakt metoden, pengeposter i utenlandsk valuta er verdsatt til kursen ved regnskapsårets slutt og kostmetoden er benyttet for investeringer i datterselskap/tilknyttet selskap. Egne utgifter til forskning og utvikling og til utvikling av rettigheter er kostnadsført.

Utbytte er inntektsført samme år som det er avsatt i datterselskap/tilknyttet selskap, dersom det er sannsynlig at beløpet vil mottas. Ved utbytte som overstiger andel av tilbakeholdt resultat etter kjøpet representerer den overskytende del tilbakebetaling av investert kapital, og er fratrukket investeringens verdi i balansen.

#### Skatt


Skattekostnaden i resultatregnskapet omfatter både periodens betalbare skatt og endring i utsatt skatt. Utsatt skatt er beregnet med 22% på grunnlag av de midlertidige forskjeller som eksisterer mellom regnskapsmessige og skattemessige verdier, samt skattemessig underskudd til fremføring ved utgangen av regnskapsåret. Skatteøkende og skattereduserende midlertidige forskjeller som reverserer eller kan reversere i samme periode er utlignet og skattevirkningen er beregnet på nettogrunnlaget.


Selskapet har ikke endret regnskapsprinsipp fra 2020 til 2021.



## Note 1 - Lønnskostnader etc

	2021	2020
Lønn	8 663 635	6 287 095
Arbeidsgiveravgift	1 385 123	935 844
Pensjonskostnader	417 522	402 600
Andre ytelser	425 303	481 270
<b>Sum</b>	<b>10 891 583</b>	<b>8 106 809</b>

 BankID Signing  
Hans Petter Arnesen  
2022-05-02

 BankID Signing  
Jan Frode Johansen  
2022-05-02

 BankID Signing  
Kim Fagerli  
2022-05-03

Selskapet har hatt 12 årsverk sysselsatt i regnskapsåret.

## Note 2 - Obligatorisk tjenstepensjon

Virksomheten er pliktig til å ha tjenstepensjonsordning etter lov om obligatorisk tjenstepensjon. Gjeldende pensjonsordning oppfyller kravene etter loven.

## Note 3 - Spesifikasjon av varige driftsmidler

	Bygning og annen fast eiendom	Driftsløsøre, inventar o.l	Sum
Anskaffelseskost 01.01.2021	583 002	6 153 461	6 736 463
Tilgang i året	856 016	2 318 949	3 174 965
Avgang i året	0	(1 852 462)	(1 852 462)
<b>Anskaffelseskost 31.12.2021</b>	<b>1 439 018</b>	<b>6 619 948</b>	<b>8 058 966</b>
Akk. av- og nedskr. 01.01.2021	(110 520)	(4 630 530)	(4 741 050)
Akkumulerte avskr. 31.12.2021	(194 665)	(3 424 204)	(3 618 869)
<b>Balanseført verdi pr. 31.12.2021</b>	<b>1 244 353</b>	<b>3 195 744</b>	<b>4 440 097</b>
Årets avskrivninger	(84 145)	(637 039)	(721 184)
Økonomisk levetid	0 - 15 år	0 - 15 år	
<b>Avskrivningsplan: Lineær</b>	<b>0 - 10 %</b>	<b>0 - 33,33 %</b>	

## Note 4 - Kundefordringer

Kundefordringer er vurdert til pålydende, nedskrevet med forventet tap på fordringer.

	2021	2020
Kundefordringer til pålydende	5 168 103	4 740 643
Avsatt til dekning av usikre fordringer	(300 000)	(300 000)
<b>Netto oppførte kundefordringer</b>	<b>4 868 103</b>	<b>4 440 643</b>

## Note 5 - Bankinnskudd

I posten for bankinnskudd inngår egen konto for bundne skattetrekksmidler med kr 369 436. Skyldig skattetrekk er kr 229 863.



## Note 6 - Aksjekapital og aksjonærer

Aksjeklasse	Antall aksjer	Pålydende	Bokført ve
Ordinære aksjer	3 580	690,00	2 470 200
<b>Sum</b>	<b>3 580</b>		<b>2 470 200,-</b>

BankID Signing  
Hans Petter Arnesen  
2022-05-02

BankID Signing  
Jan Frode Johansen  
2022-05-02

BankID Signing  
Kim Fagerli  
2022-05-03

Aksjeeier	Antall aksjer	Eierandel	Aksjeklasse
Gruppen Matbilene AS	3 580	100,00%	Ordinære aksjer
<b>Totalt antall aksjer</b>	<b>3 580</b>	<b>100,00%</b>	

## Note 7 - Egenkapital

	Aksjekapital	Annen innsk. EK	Annen EK	Sum
Egenkapital 01.01.2021	2 470 200	3 550 000	3 812 087	9 832 287
Årets resultat			2 300 928	2 300 928
Konsernbidrag			(1 853 813)	(1 853 813)
<b>Egenkapital 31.12.2021</b>	<b>2 470 200</b>	<b>3 550 000</b>	<b>4 259 202</b>	<b>10 279 402</b>

## Note 8 - Skatt

	2021	2020
Ordinært resultat før skattekostnad	2 903 733	4 311 106
+/- Permanente forskjeller		28 898
+/- Årets endring i midlertidige forskjeller	(527 050)	245 516
<b>Årets skattegrunnlag</b>	<b>2 376 683</b>	<b>4 585 520</b>
Betalbar inntektsskatt for selskapet basert på 22%	522 870	1 008 814
<b>Sum</b>	<b>522 870</b>	<b>1 008 814</b>
+/- Endring i utsatt skatt	79 935	(17 997)
<b>Skattekostnad i resultatregnskapet</b>	<b>602 805</b>	<b>990 817</b>
Betalbar skatt i skattekostnad	522 870	1 008 814
-Skatt på konsernbidrag etter kostmetoden	(522 870)	(1 001 000)
<b>Betalbar skatt i balansen</b>	<b>0</b>	<b>7 814</b>

## Note 9 - Midl. forskjeller - Utsatt skatt/skattefordel




Utsatt skatt/utsatt skattefordel i balansen avsettes på grunnlag av forskjeller mellom regnskapsmessige og skattemessige verdier i henhold til norsk regnskapsstandard for skatt. Midlertidige skatteøkende og skattereduserende forskjeller som kan utlignes er nettoført.

Midlertidige forskjeller knyttet til:	01.01.2021	31.12.2021	Endring
Anleggsmidler	52 683	631 772	(579 089)
Omløpsmidler	(216 394)	(268 433)	52 039
Netto forskjeller	(163 711)	363 339	(527 050)
Skattereduserende forskjeller som ikke kan utlignes	163 711	0	163 711
Sum midlertidige forskjeller	0	363 339	(363 339)
<b>Utsatt skatt 31.12.21. basert på 22%</b>	<b>0</b>	<b>79 935</b>	<b>(79 935)</b>



## Note 10 - Pantstillelser og garantier

### Spesifikasjon

	2021	
Balanseført verdi av eiendeler pantsatt for annet selskap i konsernet	14 910 416	 BankID Signing Hans Petter Arnesen 2022-05-02
		 BankID Signing Jan Frode Johansen 2022-05-02
		 BankID Signing Kim Fagerli 2022-05-03
<b>Sum</b>	<b>14 910 416</b>	<b>10 704 166</b>

For konsernlån i det ultimate morselskapet, FSG Holdco AS (org nr 927 035 944), er det stillet pant til Nordea Bank ASA med kr 200.000.000.

## Note 11 - Korona

Siden mars 2020 har vi hatt koronaviruset (Covid-19) i Norge og Verdens Helseorganisasjon (WHO) erklærte koronautbruddet som en global pandemi i mars 2020. Som følge av utbruddet har selskapet innrettet seg i tråd med FHI og myndighetenes retningslinjer. Selskapet følger utviklingen av Covid-19 kontinuerlig og vil etter beste evne sørge for å tilpasse sin drift til fra de rådende markedsforholdene.

## Note 12 - Konsernregnskap

Selskapet er et datterselskap som inngår i konsernregnskapet til FSG Holdco AS, org.nr. 927 035 944. Konsernregnskap kan utleveres ved henvendelse til morselskapet.