



ÅRSREGNSKAPET FOR REGNSKAPSÅRET 2023 - GENERELL INFORMASJON

Enheten

Organisasjonsnummer: 938 619 417
Organisasjonsform: Forening/lag/innretning
Foretaksnavn: BONDEUNGDOMSLAGET I OSLO
Forretningsadresse: Rosenkrantz' gate 8
0159 OSLO

Regnskapsår

Årsregnskapets periode: 01.01.2023 - 31.12.2023

Konsern

Mørselskap i konsern: Ja
Konsernregnskap lagt ved: Ja

Regnskapsregler

Regler for små foretak benyttet: Nei
Benyttet ved utarbeidelsen av årsregnskapet til selskapet: Regnskapslovens alminnelige regler
Benyttet ved utarbeidelsen av årsregnskapet til konsernet: Regnskapslovens alminnelige regler

Årsregnskapet fastsatt av kompetent organ

Bekreftet av representant for selskapet: Kari Velure
Dato for fastsettelse av årsregnskapet: 10.04.2024

Grunnlag for avgivelse

År 2023: Årsregnskapet er elektronisk innlevert
År 2022: Tall er hentet fra elektronisk innlevert årsregnskap fra 2023

Det er ikke krav til at årsregnskapet m.v. som sendes til Regnskapsregisteret er undertegnet. Kontrollen på at dette er utført ligger hos revisor/enhetens øverste organ. Sikkerheten ivaretas ved at innsender har rolle/rettighet for innsending av årsregnskapet via Altinn, og ved at det bekreftes at årsregnskapet er fastsatt av kompetent organ.

Brønnøysundregistrene, 09.06.2025



Resultatregnskap

Beløp i: NOK	Note	2023	2022
RESULTATREKNESKAP			
Inntekter			
Salsinntekter		5 901 385	4 282 830
Medlemspengar		926 372	1 161 176
Leigeinntekt		1 032 364	1 328 584
Andre driftinntekter		3 126 726	2 327 539
Sum inntekter		10 986 847	9 100 129
Kostnader			
Lønnskostnad		5 895 953	5 005 261
Avskrivning på varige driftsmiddel og immaterielle egedelar		620 847	608 806
Annan driftskostnad		9 334 950	8 077 304
Sum kostnader		15 851 750	13 691 371
Driftsresultat		-4 864 903	-4 591 242
Finansinntekter og finanskostnader			
Utbytte frå dotterselskap		3 600 000	
Renteinntekt frå føretak i same konsern		1 826 136	1 332 516
Anna renteinntekt		82 693	27 874
Anna finansinntekt		285 071	132 127
Sum finansinntekter		5 793 900	1 492 517
Rentekostnad til føretak i same konsern		332	629
Sum finanskostnader		332	629
Netto finans		5 793 568	1 491 888
Ordinært resultat før skattekostnad		928 665	-3 099 354
Ordinært resultat etter skattekostnad		928 665	-3 099 354
Årsresultat		928 665	-3 099 354
Overføringar og disponeringar			
Overføring til/frå annan eigenkapital		928 665	-3 099 354
Sum overføringar og disponeringar		928 665	-3 099 354



Resultatregnskap

Beløp i: NOK	Note	2023	2022
---------------------	-------------	-------------	-------------



Balanse

Beløp i: NOK	Note	2023	2022
BALANSE - EIGEDELAR			
Anleggsmiddel			
Immaterielle egedelar			
Varige driftsmiddel			
Tomter, bygningar og annan fast eigedom		4 074 202	4 673 483
Driftslausøyre, inventar, verktøy, kontormaskinar og liknande		34 483	
Sum varige driftsmiddel		4 108 685	4 673 483
Finansielle anleggsmiddel			
Investeringar i dotterselskap		27 500 000	27 500 000
Lån til føretak i same konsern		38 531 111	40 954 975
Investeringar i aksjar og partar		27 353	27 353
Pensjonsmidlar		0	272 929
Sum finansielle anleggsmiddel		66 058 464	68 755 257
Sum anleggsmiddel		70 167 149	73 428 740
Omløpsmiddel			
Varer			
Krav			
Kundekrav		300 685	578 363
Andre krav		3 768 125	141 177
Sum krav		4 068 810	719 540
Bankinnskot, kontantar og liknande			
Bankinnskot, kontantar og liknande		11 036 985	10 548 436
Sum bankinnskot, kontantar og liknande		11 036 985	10 548 436
Sum omløpsmiddel		15 105 795	11 267 976
SUM EIGEDELAR		85 272 944	84 696 716

BALANSE - EIGENKAPITAL OG GJELD



Balanse

Beløp i: NOK	Note	2023	2022
Eigenkapital			
Innskoten eigenkapital			
Opptent eigenkapital			
Annan eigenkapital		82 860 755	81 932 083
Sum opptent eigenkapital		82 860 755	81 932 083
Sum eigenkapital		82 860 755	81 932 083
Sum langsiktig gjeld		0	0
Kortsiktig gjeld			
Leverandørgjeld		433 060	1 075 332
Skuldige offentlige avgifter		284 497	197 783
Anna kortsiktig gjeld		1 694 632	1 491 518
Sum kortsiktig gjeld		2 412 189	2 764 633
Sum gjeld		2 412 189	2 764 633
SUM EIGENKAPITAL OG GJELD		85 272 944	84 696 716



Konsernets resultatregnskap

Beløp i: NOK	Note	2023	2022
RESULTATREKNESKAP			
Inntekter			
Salsinntekter		95 535 104	96 012 414
Medlemsinntekter		926 372	1 161 176
Leieinntekter		765 104	1 061 324
Andre driftsinntekter		71 130 527	59 912 374
Sum inntekter		168 357 107	158 147 288
Kostnader			
Varekostnad		32 925 745	33 073 008
Lønnskostnad		67 867 635	56 768 672
Avskrivning på varige driftsmiddel og immaterielle egedelar		12 854 248	12 835 168
Annan driftskostnad		51 396 822	47 883 974
Sum kostnader		165 044 450	150 560 822
Driftsresultat		3 312 657	7 586 466
Finansinntekter og finanskostnader			
Inntekt på andre investeringar		1 357 607	709 416
Anna finansinntekt		5 436 328	318 970
Sum finansinntekter		6 793 935	1 028 386
Annan rentekostnad		4 442 113	3 277 816
Annan finanskostnad		70 294	21 968
Sum finanskostnader		4 512 407	3 299 784
Netto finans		2 281 528	-2 271 398
Ordinært resultat før skattekostnad		5 594 185	5 315 068
Skattekostnad på ordinært resultat		1 752 085	1 340 289
Ordinært resultat etter skattekostnad		3 842 100	3 974 779
Årsresultat		3 842 100	3 974 779



Konsernets balanse

Beløp i: NOK	Note	2023	2022
BALANSE - EIGEDELAR			
Anleggsmiddel			
Immaterielle egedelar			
Utsett skattefordel		345 479	44 309
Sum immaterielle egedelar		345 479	44 309
Varige driftsmiddel			
Tomter, bygningar og annan fast eigedom		86 483 252	92 173 998
Driftslausøyre, inventar, verktøy, kontormaskinar og liknande		22 965 636	21 282 389
Sum varige driftsmiddel		109 448 888	113 456 387
Finansielle anleggsmiddel			
Investeringar i aksjar og partar		57 356	57 356
Obligasjonar		111 776	104 549
Andre krav			272 929
Sum finansielle anleggsmiddel		169 132	434 834
Sum anleggsmiddel		109 963 499	113 935 530
Omløpsmiddel			
Varer			
Varer		30 926 350	27 706 754
Sum varer		30 926 350	27 706 754
Krav			
Kundekrav		2 311 272	3 262 717
Andre krav		2 522 819	2 210 535
Sum krav		4 834 091	5 473 252
Bankinnskot, kontantar og liknande			
Bankinnskot, kontantar og liknande		45 977 666	43 184 771
Sum bankinnskot, kontantar og liknande		45 977 666	43 184 771
Sum omløpsmiddel		81 738 107	76 364 777
SUM EIGEDELAR		191 701 606	190 300 307



Konsernets balanse

Beløp i: NOK	Note	2023	2022
BALANSE - EIGENKAPITAL OG GJELD			
Eigenkapital			
Innskoten eigenkapital			
Opptent eigenkapital			
Annan eigenkapital		69 430 091	64 772 363
Sum opptent eigenkapital		69 430 091	64 772 363
Sum eigenkapital		69 430 091	64 772 363
Gjeld			
Langsiktig gjeld			
Utsett skatt		6 399 009	7 331 995
Sum avsetjinger for plikter		6 399 009	7 331 995
Anna langsiktig gjeld			
Gjeld til kredittinstitusjonar		84 975 000	88 725 000
Sum anna langsiktig gjeld		84 975 000	88 725 000
Sum langsiktig gjeld		91 374 009	96 056 995
Kortsiktig gjeld			
Leverandørgjeld		8 766 553	8 090 489
Betalbar skatt		2 685 071	1 425 843
Skuldige offentlege avgifter		8 579 653	8 332 405
Anna kortsiktig gjeld		10 866 229	11 622 212
Sum kortsiktig gjeld		30 897 506	29 470 949
Sum gjeld		122 271 515	125 527 944
SUM EIGENKAPITAL OG GJELD		191 701 606	190 300 307



Brønnøysundregistrene

ÅRSREGNSKAP FOR REGNSKAPSÅRET 2023 - GENERELL INFORMASJON

Journalnummer: 2024 489489

Enheten

Organisasjonsnummer: 938 619 417
Organisasjonsform: Forening/lag/innretning
Foretaksnavn: BONDEUNGDOMSLAGET I OSLO
Forretningsadresse: Rosenkrantz' gate 8
0159 OSLO

Regnskapsår

Årsregnskapets periode: 01.01.2023 - 31.12.2023

Konsern

Morselskap i konsern: Ja
Konsernregnskap lagt ved: Ja

Regnskapsregler

Regler for små foretak benyttet: Nei
Benyttet ved utarbeidelsen av
årsregnskapet til selskapet: Regnskapslovens alminnelige regler
Benyttet ved utarbeidelsen av
årsregnskapet til konsernet: Regnskapslovens alminnelige regler

Årsregnskapet fastsatt av kompetent organ

Bekreftet av representant for selskapet: Kari Velure
Dato for fastsettelse av årsregnskapet: 10.04.2024

Grunnlag for avgivelse

År 2023: Årsregnskap er elektronisk innlevert.
År 2022: Tall er hentet fra elektronisk innlevert årsregnskap fra 2023.

Det er ikke krav til at årsregnskapet m.v. som sendes til Regnskapsregisteret er undertegnet. Kontrollen på at dette er utført ligger hos revisor/enhetens øverste organ. Sikkerheten ivaretas ved at innsender har rolle/rettighet for innsending av årsregnskapet via Altinn, og ved at det bekreftes at årsregnskapet er fastsatt av kompetent organ.

Brønnøysundregistrene, 20.06.2024



Organisasjonsnr: 938 619 417
BONDEUNGDOMSLAGET I OSLO

RESULTATREGNSKAP

Beløp i: NOK	Note	2023	2022
RESULTATREKNESKAP			
Inntekter			
Salsinntekter		5 901 385	4 282 830
Medlemspengar		926 372	1 161 176
Leigeinntekt		1 032 364	1 328 584
Andre driftinntekter		3 126 726	2 327 539
Sum inntekter		10 986 847	9 100 129
Kostnader			
Lønnskostnad		5 895 953	5 005 261
Avskrivning på varige driftsmiddel og immaterielle egedelar		620 847	608 806
Annan driftskostnad		9 334 950	8 077 304
Sum kostnader		15 851 750	13 691 371
Driftsresultat		-4 864 903	-4 591 242
Finansinntekter og finanskostnader			
Utbytte frå dotterselskap		3 600 000	
Renteinntekt frå føretak i same konsern		1 826 136	1 332 516
Anna renteinntekt		82 693	27 874
Anna finansinntekt		285 071	132 127
Sum finansinntekter		5 793 900	1 492 517
Rentekostnad til føretak i same konsern		332	629
Sum finanskostnader		332	629
Netto finans		5 793 568	1 491 888
Ordinært resultat før skattekostnad		928 665	-3 099 354
Ordinært resultat etter skattekostnad		928 665	-3 099 354
Årsresultat		928 665	-3 099 354
Overføringar og disponeringar			
Overføring til/frå annan eigenkapital		928 665	-3 099 354
Sum overføringar og disponeringar		928 665	-3 099 354



Organisasjonsnr: 938 619 417
BONDEUNGDOMSLAGET I OSLO

BALANSE

Beløp i: NOK Note 2023 2022

BALANSE - EIGEDELAR

Anleggsmiddel

Immaterielle egedelar

Varige driftsmiddel

Tomter, bygningar og annan fast eigedom	4 074 202	4 673 483
Driftslausøyre, inventar, verktøy, kontormaskinar og liknande	34 483	
Sum varige driftsmiddel	4 108 685	4 673 483

Finansielle anleggsmiddel

Investeringar i dotterselskap	27 500 000	27 500 000
Lån til føretak i same konsern	38 531 111	40 954 975
Investeringar i aksjar og partar	27 353	27 353
Pensjonsmidlar	0	272 929
Sum finansielle anleggsmiddel	66 058 464	68 755 257
Sum anleggsmiddel	70 167 149	73 428 740

Omløpsmiddel

Varer

Krav

Kundekrav	300 685	578 363
Andre krav	3 768 125	141 177
Sum krav	4 068 810	719 540

Bankinnskot, kontantar og liknande

Bankinnskot, kontantar og liknande	11 036 985	10 548 436
Sum bankinnskot, kontantar og liknande	11 036 985	10 548 436

Sum omløpsmiddel 15 105 795 11 267 976

SUM EIGEDELAR 85 272 944 84 696 716

BALANSE - EIGENKAPITAL OG GJELD

Eigenkapital



Innskoten egenkapital		
Opptent egenkapital		
Annan egenkapital	82 860 755	81 932 083
Sum opptent egenkapital	82 860 755	81 932 083
Sum egenkapital	82 860 755	81 932 083
Sum langsiktig gjeld	0	0
Kortsiktig gjeld		
Leverandørgjeld	433 060	1 075 332
Skuldige offentlige avgifter	284 497	197 783
Anna kortsiktig gjeld	1 694 632	1 491 518
Sum kortsiktig gjeld	2 412 189	2 764 633
Sum gjeld	2 412 189	2 764 633
SUM EIGENKAPITAL OG GJELD	85 272 944	84 696 716



Organisasjonsnr: 938 619 417
BONDEUNGDOMSLAGET I OSLO

KONSERNRESULTATREGNSKAP

Beløp i: NOK	Note	2023	2022
RESULTATREKNESKAP			
Inntekter			
Salsinntekter		95 535 104	96 012 414
Medlemsinntekter		926 372	1 161 176
Leigeinntekter		765 104	1 061 324
Andre driftsinntekter		71 130 527	59 912 374
Sum inntekter		168 357 107	158 147 288
Kostnader			
Varekostnad		32 925 745	33 073 008
Lønnskostnad		67 867 635	56 768 672
Avskrivning på varige driftsmiddel og immaterielle egedelar		12 854 248	12 835 168
Annan driftskostnad		51 396 822	47 883 974
Sum kostnader		165 044 450	150 560 822
Driftsresultat		3 312 657	7 586 466
Finansinntekter og finanskostnader			
Inntekt på andre investeringar		1 357 607	709 416
Anna finansinntekt		5 436 328	318 970
Sum finansinntekter		6 793 935	1 028 386
Annan rentekostnad		4 442 113	3 277 816
Annan finanskostnad		70 294	21 968
Sum finanskostnader		4 512 407	3 299 784
Netto finans		2 281 528	-2 271 398
Ordinært resultat før skattekostnad			
Skattekostnad på ordinært resultat		5 594 185	5 315 068
Ordinært resultat etter skattekostnad		1 752 085	1 340 289
Årsresultat		3 842 100	3 974 779



Organisasjonsnr: 938 619 417
BONDEUNGDOMSLAGET I OSLO

KONSERNBALANSE

Beløp i: NOK	Note	2023	2022
BALANSE - EIGEDELAR			
Anleggsmiddel			
Immaterielle egedelar			
Utsett skattefordel		345 479	44 309
Sum immaterielle egedelar		345 479	44 309
Varige driftsmiddel			
Tomter, bygningar og annan fast eigedom		86 483 252	92 173 998
Driftslausøyre, inventar, verktøy, kontormaskinar og liknande		22 965 636	21 282 389
Sum varige driftsmiddel		109 448 888	113 456 387
Finansielle anleggsmiddel			
Investeringar i aksjar og partar		57 356	57 356
Obligasjonar		111 776	104 549
Andre krav			272 929
Sum finansielle anleggsmiddel		169 132	434 834
Sum anleggsmiddel		109 963 499	113 935 530
Omløpsmiddel			
Varer			
Varer		30 926 350	27 706 754
Sum varer		30 926 350	27 706 754
Krav			
Kundekrav		2 311 272	3 262 717
Andre krav		2 522 819	2 210 535
Sum krav		4 834 091	5 473 252
Bankinnskot, kontantar og liknande			
Bankinnskot, kontantar og liknande		45 977 666	43 184 771
Sum bankinnskot, kontantar og liknande		45 977 666	43 184 771
Sum omløpsmiddel		81 738 107	76 364 777
SUM EIGEDELAR		191 701 606	190 300 307
BALANSE - EIGENKAPITAL OG GJELD			



Eigenkapital		
Innskoten eigenkapital		
Opptent eigenkapital		
Annan eigenkapital	69 430 091	64 772 363
Sum opptent eigenkapital	69 430 091	64 772 363
Sum eigenkapital	69 430 091	64 772 363
Gjeld		
Langsiktig gjeld		
Utsett skatt	6 399 009	7 331 995
Sum avsetjingar for plikter	6 399 009	7 331 995
Anna langsiktig gjeld		
Gjeld til kredittinstitusjonar	84 975 000	88 725 000
Sum anna langsiktig gjeld	84 975 000	88 725 000
Sum langsiktig gjeld	91 374 009	96 056 995
Kortsiktig gjeld		
Leverandørgjeld	8 766 553	8 090 489
Betalbar skatt	2 685 071	1 425 843
Skuldige offentlege avgifter	8 579 653	8 332 405
Anna kortsiktig gjeld	10 866 229	11 622 212
Sum kortsiktig gjeld	30 897 506	29 470 949
Sum gjeld	122 271 515	125 527 944
SUM EIGENKAPITAL OG GJELD	191 701 606	190 300 307



Organisasjonsnr: 938 619 417
BONDEUNGDOMSLAGET I OSLO

NOTEOPPLYSNINGER - SELSKAP - alle poster oppgitt i hele tall

Note

Tal på årsverk i regnskapsåret
5.00

Note

Spesifisering av resultatregnskapen

Lønnskostnader

<u>Lønn</u>	<u>Årets</u>	<u>Fjorårets</u>
	3917458.00	3620047.00
<u>Folketrygdavgift</u>	<u>Årets</u>	<u>Fjorårets</u>
	617018.00	561811.00
<u>Pensjonskostnader</u>	<u>Årets</u>	<u>Fjorårets</u>
	594566.00	317613.00
<u>Andre ytingar</u>	<u>Årets</u>	<u>Fjorårets</u>
	766911.00	505790.00
<u>Sum lønnskostnader</u>	<u>Årets</u>	<u>Fjorårets</u>
	5895953.00	5005261.00

Note

Ekstraordinære inntekter og kostnader

Sum Beløp

Balanseført verdi 31.12. Varige driftsmiddel Immaterielle eigned.

Konsernregnskap

Morselskapet sitt navn

Forretningskontor for morselskapet



Grunn til at dotterselskap ikkje er tatt med i konsolideringa

Samla beløp - tilknytt selskap Årets Fjorårets

Samla beløp - føretak i samme konsern Årets Fjorårets

Samla beløp - føretak i samme konsern Årets Fjorårets

Samla beløp - felles kontrollert verksemd Årets Fjorårets

Pantstillingar Beløp

Behaldning av egne aksjar Tal på aksjar Pålydande Andel av aksjek.



Organisasjonsnr: 938 619 417
BONDEUNGDOMSLAGET I OSLO

NOTEOPPLYSNINGER - KONSERN

- alle poster oppgitt i hele tall



Til rådsmøtet i Bondeungdomslaget I Oslo

Melding frå uavhengig revisor

Konklusjon

Vi har revidert årsrekneskapen for Bondeungdomslaget I Oslo som er samansett av:

- årsrekneskapen for Bondeungdomslaget I Oslo (organisasjonen), som er samansett av balanse per 31. desember 2023, resultatrekneskap og kontantstraumoppstilling for rekneskapsåret avslutta per denne datoen og notar, medrekna eit samandrag av viktige rekneskapsprinsipp, og
- konsernrekneskapen for Bondeungdomslaget I Oslo og dets konsoliderte dotterselskap (konsernet), som er samansett av balanse per 31. desember 2023, resultatrekneskap og kontantstraumoppstilling for rekneskapsåret avslutta per denne datoen og notar, medrekna eit samandrag av viktige rekneskapsprinsipp.

Etter vår meining

- oppfyller årsrekneskapen gjeldande lovkrav,
- gjev årsrekneskapen eit rettvisande bilete av organisasjonen si finansielle stilling per 31. desember 2023 og av resultatata og kontantstraumar for rekneskapsåret avslutta per denne datoen i samsvar med rekneskapslova sine reglar og god rekneskapsskikk i Noreg, og
- gjev konsernrekneskapen eit rettvisande bilete av konsernet si finansielle stilling per 31. desember 2023 og av resultatata og kontantstraumar for rekneskapsåret avslutta per denne datoen i samsvar med rekneskapslova sine reglar og god rekneskapsskikk i Noreg.

Grunnlag for konklusjonen

Vi har gjennomført revisjonen i samsvar med International Standards on Auditing (ISA-ane). Våre oppgåver og plikter etter desse standardane er beskrivne under overskrifta *Revisor sine oppgåver og plikter ved revisjon av årsrekneskapen*. Vi er uavhengige av organisasjonen og konsernet i samsvar med krava i relevante lover og forskrifter i Noreg og International Code of Ethics for Professional Accountants (medrekna dei internasjonale sjølvstendestandardane) utferda av International Ethics Standards Board for Accountants (IESBA-reglane), og har oppfylt dei andre etiske pliktene våre i samsvar med desse krava. Innhenta revisjonsbevis er etter vår oppfatning tilstrekkeleg og formålstenleg som grunnlag for vår konklusjon.

Ytterlegare informasjon

Styret og dagleg leiar (leinga) er ansvarlege for informasjonen i årsmeldinga. Ytterlegare informasjon omfattar informasjon i årsrapporten bortsett frå årsrekneskapen og den tilhøyrande revisjonsmeldinga. Vår fråsegn om revisjonen av årsrekneskapen dekkjer ikkje informasjonen i årsmeldinga.

I samband med revisjonen av årsrekneskapen er det oppgåva vår å lese årsmeldinga. Formålet er å vurdere om det er vesentleg inkonsistens mellom årsmeldinga og årsrekneskapen og den kunnskap vi har opparbeidd under revisjonen, eller om årsmeldinga inneheld vesentleg feilinformasjon. Vi er pålagde å rapportere om årsmeldinga inneheld vesentleg feilinformasjon. Vi har ikkje noko å rapportere i så måte.

Ut frå kunnskapen vi har opparbeidd oss i revisjonen, meiner vi at årsmeldinga

- er konsistent med årsrekneskapen og
- inneheld dei opplysningane som skal vere med etter gjeldande lovkrav.

Leinga sitt ansvar for årsrekneskapen

PricewaterhouseCoopers AS, Strømsø Torg 9, Postboks 2078 Strømsø, NO-3003 Drammen
T: 02316, org. no.: 987 009 713 MVA, www.pwc.no

Statsautoriserte revisorer, medlemmer av Den norske Revisorforening og autorisert regnskapsførerselskap



Leiinga er ansvarleg for å utarbeide årsrekneskapen og for at han gir eit rettvisande bilete i samsvar med rekneskapslova sine reglar og god rekneskapsskikk i Noreg. Leiinga er også ansvarleg for naudsynt intern kontroll for å kunne utarbeide ein årsrekneskap som ikkje inneheld vesentleg feilinformasjon, verken som følgje av misleg framferd eller feil som ikkje er tilsikta.

Ved utarbeidinga av årsrekneskapen er leiinga ansvarleg for å ta standpunkt til organisasjonen og konsernet si evne til å halde fram med drifta, og opplyse om tilhøve av betydning for dette. Føresetnaden om at drifta kan halde fram, skal leggjast til grunn for årsrekneskapen så lenge det ikkje er sannsynleg at verksemda vil bli avvikla.

Revisor sine oppgåver og plikter ved revisjon av årsrekneskapen

Vårt mål er å oppnå tryggande sikkerheit for at årsrekneskapen totalt sett ikkje inneheld vesentleg feilinformasjon, verken som følgje av misleg framferd eller feil som ikkje er tilsikta, og å gi ei revisjonsmelding som inneheld konklusjonen vår. Tryggande sikkerheit er ein høg grad av tryggleik, men ingen garanti for at ein revisjon utført i samsvar med ISA-ane, alltid vil avdekke vesentleg feilinformasjon som eksisterer. Feilinformasjon kan oppstå som følgje av misleg framferd eller feil som ikkje er tilsikta. Feilinformasjon er å anse som vesentleg dersom han, åleine eller samla, innanfor rimelege grenser kan forventast å påverke dei økonomiske avgjerslene som brukarane tar på grunnlag av årsrekneskapen.

For beskriving av revisor sine oppgåver og plikter visar vi til: <https://revisorforeningen.no/revisjonsberetninger>

Drammen, 10. april 2024

PricewaterhouseCoopers AS

Guro Skjeggerud
Statsautorisert revisor
(elektronisk signert)



 Securely signed with Brevio

Revisjonsberetning

Signers:

Name	Method	Date
Skjeggerud, Guro	BANKID_MOBILE	2024-04-18 13:31

This document package contains:

- Closing page (this page)
- The original document(s)
- The electronic signatures. These are not visible in the document, but are electronically integrated.



This file is sealed with a digital signature.
The seal is a guarantee for the authenticity
of the document.




Årsrekneskap for
Bondeungdomslaget i Oslo
konsern

2023

Innhold:

- Styret si årsmelding
 - Resultatrekneskap
 - Balanse
 - Kontantstrøm
 - Notar til rekneskapen
-





Styret si årsmelding for 2023 Bondeungdomslaget i Oslo

Bondeungdomslaget i Oslo (BUL) er ein kultur- og idrettsorganisasjon, og det største ungdomslaget i landet med 800 medlemmer. BUL er eit mållag og ein frilyndt og ideell medlemsorganisasjon som gjev barn, ungdom og vaksne aktivitetstilbod innan song, dans, teater og idrett.

BUL vart skipa i 1899, og har sidan 1913 hatt kontor i Rosenkrantz' gate 8 i Oslo. Der ligg også Teatersalen der dei fleste lagsaktivitetane går føre seg. Idrettslaget har treningar primært på Bislett Stadion.

BUL er morselskapet for Bøndenes Hus AS (BHAS) som er eigedoms- og morselskapet for forretningsdrifta til BUL. BHAS er heileigd av BUL. BHAS eig bygarden Rosenkrantz' gate 8. BHAS eig og driv driftsselskapa Hotell Bondeheimen AS i Oslo (hotell- og serveringsverksemd i Oslo) og Heimen Husfliden AS (produksjon og sal av bunader og sal av husflidsprodukt). Heimen Husfliden AS eig Heimen LL Husflitsutsal (100 %), Den Norske Husfliden (100 %) og Solhjell AS (100 %).

I samsvar med rekneskapslova § 3-3 stadfester styret at føresetnadene for vidare drift er til stades.

Det har ikkje vore ulukker eller skadetilfelle i 2023. Talet på fast tilsette i BUL er fem, og arbeidsmiljøet er rekna som godt. Sjukefråværet er lågt. Styret og dagleg leiar er forsikra for ansvar overfor føretaket og tredjepersonar i tråd med føresegnene i rekneskapslova.

Selskapet har ingen produksjon eller aktivitet som medfører vesentleg forureining av det ytre miljøet. Selskapet har starta arbeidet med aktsemdsvurderingar etter Åpenhetsloven. Utgreiinga er offentleggjort på BUL i Oslo sine nettsider.

Selskapet har halde og held framleis god kostnads- og likviditetskontroll. Det har ikkje vore vesentlege endringar sidan balansedagen som påverkar rekneskapen, og styret kjenner ikkje til at det er knytt vesentleg uvisse til rekneskapen.

Årets resultat i BUL vart eit overskot på kr 928 665 som styret tilrår ført mot eigenkapitalen. Eigenkapitalen var ved årsskiftet kr 82 860 755 etter føring av årets resultat. For konsernet vart det eit overskot på kr 3 842 100. Eigenkapital for konsernet var ved årsskiftet kr 69 430 091.

Bankbeholdninga i morselskapet var pr. 31.12.23 kr 11 036 985 og i konsernet kr 45 977 666. Likviditeten har vore god gjennom året.

Styret reknar selskapet og laget sine framtidsutsikter som gode, fordi verksemda har lange tradisjonar og opparbeidd ein god posisjon i marknaden, og fordi det over tid er brukt mykje pengar på å fornye og ruste opp eigedommane, inventar, produkta og marknadsføringa. Styret reknar selskapet sin kredittrisiko som låg, sidan store delar av omsetninga skjer kontant eller som forskotsbetaling. Solhjell Baltic driftar frå Estland og har ein valutarisiko knytt til drifta, denne valutarisikoen er ikkje sikra. Drifta er budsjettert med eit likviditetsoverskot i 2024, og



likviditetsrisikoen er middels til låg. Konsernet har ein kassekreditt på 5 mill. kr som ikkje er nytta.

Verksemda hadde i meldingsåret eit styre samansett av tre kvinner og fem menn, inkl. varamedlemer. Det har vore 8 styremøte i løpet av meldingsåret.

Oslo, 10. april 2024

Terje Svindseth
Terje Svindseth (12. apr., 2024 11:54 GMT+2)
Terje Svindseth
leiar

Olav Johan Øye
Olav Johan Øye (12. apr., 2024 13:39 GMT+2)
Olav-Johan Øye
styremedlem

Anne Cathrine Johansen
Anne Cathrine Johansen (12. apr., 2024 12:50 GMT+2)
Anne Cathrine Johansen
nestleiar

Astrid Marie Grov
Astrid Marie Grov (18. apr., 2024 07:49 GMT+2)
Astrid Marie Grov
styremedlem

Gunnvald Grønvik
Gunnvald Grønvik (12. apr., 2024 17:03 GMT+2)
Gunnvald Grønvik
styremedlem

Kari Velure
Kari Velure (12. apr., 2024 11:52 GMT+2)
Kari Velure
dagleg leiar



BONDEUNGDOMSLAGET I OSLO RESULTATREKNESKAP 01.01.-31.12.

Morselskap - BUL i Oslo		Konsern		
2023	2022	Note	2023	2022
DRIFTSINNETEKTER				
5 901 385	4 282 830	Salsinntekter	95 535 104	96 012 414
926 372	1 161 176	Medlemsinntekter	926 372	1 161 176
1 032 364	1 328 584	Leigeinntekter	765 104	1 061 324
3 126 726	2 327 539	Andre driftsinntekter	71 130 527	59 912 374
10 986 847	9 100 129	Sum driftsinntekter	168 357 107	158 147 288
DRIFTSKOSTNADER				
-	-	Varekostnad	32 925 745	33 073 008
5 895 953	5 005 261	Lønskostnad	67 867 635	56 768 672
620 847	608 806	Avskrivningar	12 854 248	12 835 168
9 334 950	8 077 304	Andre driftskostnader	51 396 822	47 883 974
15 851 750	13 691 371	Sum driftskostnader	165 044 450	150 560 822
-4 864 903	-4 591 242	DRIFTSRESULTAT	3 312 657	7 586 466
FINANSINNETEKTER OG FINANSKOSTNADER				
1 826 136	1 332 516	Renteinntekt frå føretak i same konsern	2	-
3 600 000	-	Utbyte frå dotterselskap	2	-
82 693	27 874	Andre renteinntekter	1 357 607	709 416
285 071	132 127	Andre finansinntekter	7	5 436 328
-	-	Rentekostnad til eigar og føretak i same konsern	2	-
-332	-629	Andre rentekostnader	8,9	-4 442 113
-	-	Andre finanskostnader	-70 294	-21 968
5 793 568	1 491 888	Netto finanspostar	2 281 528	-2 271 398
928 665	-3 099 354	RESULTAT FØR SKATTEKOSTNADER	5 594 185	5 315 068
-	-	Skattekostnader	10	1 752 085
928 665	-3 099 354	ÅRSRESULTAT	3 842 100	3 974 779
Disponering (dekking) av årsresultatet				
		Foreslått utbyte	-	-
928 665	-3 099 354	Til/(frå) anna eigenkapital majoritet	3 842 100	3 974 779
928 665	-3 099 354	Sum overført	3 842 100	3 974 779



BONDEUNGDOMSLAGET I OSLO

BALANSE

EIGEDELAR 31.12

Morselskap - BUL i Oslo

Konsern

2023	2022	Note	2023	2022	
ANLEGGSMIDDEL					
Immaterielle egedelar					
-	-	Forskning, utvikling, goodwill og liknande	6	345 479	44 309
-	-	Sum immaterielle egedelar	345 479	44 309	
Varige driftsmidler					
4 074 202	4 673 483	Tomter, bygningar og anna fast egedom	6	86 483 252	92 173 998
34 483	-	Driftslausøyre, inventar, verkøy og liknande	6	22 965 636	21 282 389
4 108 685	4 673 483	Sum varige driftsmidler	109 448 888	113 456 387	
Finansielle anleggsmiddel					
27 500 000	27 500 000	Investeringar i dotterselskap	11	-	-
38 531 111	40 954 975	Lån til føretak i same konsern	12	-	-
27 353	27 353	Investeringar i aksjar og andelar		57 356	57 356
-	-	Obligasjonar og andre fordringar		111 776	104 549
-	272 929	Pensjonsmidlar	5	-	272 929
66 058 464	68 755 257	Sum finansielle anleggsmiddel	169 132	434 834	
70 167 149	73 428 740	Sum anleggsmiddel	109 963 499	113 935 530	
OMLØPSMIDDEL					
-	-	Varer	13	30 926 350	27 706 754
Fordringar					
300 685	578 363	Kundefordringar		2 311 272	3 262 717
3 768 125	141 177	Andre fordringar		2 522 819	2 210 535
4 068 810	719 540	Sum fordringar	4 834 091	5 473 252	
11 036 985	10 548 436	Bankinnskot og kontantar	14	45 977 666	43 184 771
15 105 795	11 267 976	Sum omløpsmiddel	81 738 107	76 364 777	
85 272 944	84 696 716	SUM EIGEDELAR	191 701 606	190 300 307	



BONDEUNGDOMSLAGET I OSLO BALANSE EIGENKAPITAL OG GJELD 31.12

Morselskap - BUL i Oslo

Konsern

2023	2022	Note	2023	2022
EIGENKAPITAL				
Opptent egenkapital				
82 860 755	81 932 083		69 430 091	64 772 363
82 860 755	81 932 083		69 430 091	64 772 363
82 860 755	81 932 083		69 430 091	64 772 363
Sum egenkapital				
		15,16	69 430 091	64 772 363
GJELD				
Avsetjinger for plikter				
-	-			
-	-			
		10	6 399 009	7 331 995
			6 399 009	7 331 995
Anna langsiktig gjeld				
-	-		-	-
-	-		-	-
-	-	7,9	84 975 000	88 725 000
-	-		-	-
-	-		84 975 000	88 725 000
Sum anna langsiktig gjeld				
			84 975 000	88 725 000
Kortsiktig gjeld				
433 060	1 075 332		8 766 553	8 090 489
-	-			
284 497	197 783	10	2 685 071	1 425 843
-	-		8 579 650	8 332 405
-	-		-	-
1 694 632	1 491 518	12	10 866 229	11 622 212
2 412 189	2 764 633		30 897 503	29 470 949
2 412 189	2 764 633		122 271 512	125 527 944
85 272 944	84 696 716		191 701 606	190 300 307

Oslo, den 10. April 2024

Terje Svindseth
Terje Svindseth (12. apr. 2024 11:54 GMT+2)
Terje Svindseth
leiar

Anne Cathrine Johansen
Anne Cathrine Johansen (12. apr. 2024 12:50 GMT+2)
Anne Cathrine Johansen
nestleiar

Gunnvald Grønvik
Gunnvald Grønvik (12. apr. 2024 17:03 GMT+2)
Gunnvald Grønvik
styremedlem

Astrid Marie Grov
Astrid Marie Grov (18. apr. 2024 07:49 GMT+2)
Astrid Marie Grov
styremedlem

Olav Johan Øye
Olav Johan Øye (12. apr. 2024 13:39 GMT+2)
Olav-Johan Øye
styremedlem

Kari Velure
Kari Velure (12. apr. 2024 11:52 GMT+2)
Kari Velure
dagleg leiar



BONDEUNGDOMSLAGET I OSLO KONTANTSTRAUMOPPSTILLING

Morselskap - BUL i Oslo			Konsern	
2023	2022	Note	2023	2022
Kontantstrømmer fra drifta				
928 665	-3 099 354		5 594 185	5 315 068
-	-		-1 425 843	-
620 847	608 806		12 854 248	12 835 168
272 929	37 026	5	272 929	37 026
-	-		-3 219 596	-560 084
277 678	122 235		951 445	174 687
-642 272	446 723		676 064	2 391 891
-3 337 113	384 271	17	-29 897	4 924 353
-1 879 266	-1 500 293		15 673 535	25 118 109
Kontantstrøm fra investeringsaktiviteter				
-56 049	-266 552	6	-9 130 641	-12 039 448
-	-		-	-54 000
-56 049	-266 552		-9 130 641	-12 093 448
Kontantstrømmer fra finansieringsaktiviteter				
2 423 864	2 474 224		-	-
-	-		-3 750 000	10 778 660
2 423 864	2 474 224		-3 750 000	10 778 660
488 549	707 379		2 792 894	23 803 321
10 548 436	9 841 057		43 184 771	19 381 449
11 036 985	10 548 436		45 977 666	43 184 771
Denne består av:				
11 036 985	10 548 436		45 977 666	43 184 771
Bankinnskott m.v.				



Bondeungdomslaget i Oslo - Notar til rekneskapen 2023

Rekneskapsprinsipp

Årsrekneskapen er sett opp i samsvar med rekneskapslova og god rekneskapskikk.

Salsinntekter

Inntektsføring ved sal av varer skjer på leveringstidspunktet. Tenester blir inntektsført etter kvart som dei blir levert.

Klassifisering og vurdering av balansepostar

Eigedelar bestemt til varig eige eller bruk er klassifisert som anleggsmidlar. Eigedelar som er knytt til varekrinsløpet er klassifisert som omløpsmidlar. Fordringar blir klassifisert som omløpsmidlar dersom dei skal tilbakebetalast innan eitt år etter utbetalingstidspunktet. For gjeld er tilsvarende kriterium lagt til grunn.

Omløpsmidlar blir vurdert til lågaste verdi av kostpris og verkeleg verdi. Kortsiktig gjeld blir balanseført til nominelt beløp på etableringstidspunktet.

Anleggsmidlar er vurdert til kostpris. Varige driftsmidlar blir balanseført og avskrivne over driftsmidlet si økonomiske levetid. Varige driftsmidlar blir nedskrivne til verkeleg verdi ved verdifall som ikkje er venta å vere forbigående. Nedskrivinga blir reversert når grunnlaget for nedskrivinga ikkje lenger er til stades. Langsiktig gjeld blir balanseført til nominelt beløp på etableringstidspunktet.

Varige driftsmidlar

Varige driftsmidlar blir balanseført og avskrivne lineært over forventade levetid, dersom driftsmidla er vurdert å ha ei levetid på over 3 år og har ein kostpris som overstig kr 15.000. Vedlikehald av driftsmidla blir kostnadsført etter kvart under driftskostnader. Påkostingar eller forbetringar blir lagt til driftsmidlet sin kostpris og avskrive i takt med driftsmidlet. Skiljet mellom vedlikehald og påkosting/forbetring blir rekna i høve til driftsmidlet sin stand ved kjøp av driftsmidlet.

Investeringar i andre selskap

Investeringar i andre selskap blir vurdert etter kostmetoden. Kostprisen aukar når midlar blir tilført ved kapitalutviding, eller når det blir gitt konsernbidrag til dotterselskap. Motteke utdelingar blir i utgangspunktet resultatført som inntekt. Utdelingar som overstig andel av opptent eigenkapital etter kjøpet, blir ført som reduksjon av anskaffingskost. Utbytte/konsernbidrag frå dotterselskap blir rekneskapsført same år som dotterselskapet set av beløpet. Utbytte/konsernbidrag frå andre selskap blir rekneskapsført som finansinntekt når det er vedteke.

Varelager

Lager av innkjøpte varer er verdsett til lågaste av kostpris etter FIFO-prinsippet og verkeleg verdi. Det blir føretatt nedskriving for pårekeleg ukurans.

Fordringar

Kundefordringar og andre fordringar er oppført i balansen til pålydande etter frådrag for avsetjing til venta tap. Avsetjing til tap blir gjort på grunnlag av individuelle vurderingar av dei enkelte fordringane. I tillegg blir det gjort ei uspesifisert avsetjing for andre kundefordringar for å dekke vurdert tap.

Pensjonsplikter

Selskapet har ulike pensjonsordningar. Pensjonsordningane er finansiert gjennom innbetalingar til forsikringsselskap, med unntak av AFP-ordninga. Ved innskotsplanar betaler selskapet innskot til eit forsikringsselskap. Selskapet har inga ytterlegare betalingsforpliktning etter at innskota er betalt. Innskota blir rekneskapsført som lønnskostnad. Eventuelle forskotsbetalte innskot blir balanseført som eigedel (pensjonsmidlar) i den grad innskotet kan refunderast eller redusere framtidige innbetalingar. AFP-ordninga er ei usikra ytingsbasert fleirtaksordning. Ei slik ordning er reelt ein ytingsplan, men blir rekneskapsmessig handsama som ein innskotsplan som følgje av at administrator for ordninga ikkje gir tilstrekkeleg informasjon til å berekne forpliktinga på ein påliteleg måte.

Skatt

Skattekostnaden i resultatrekneskapen omfattar både periodens betalbare skatt og endring i utsett skatt. Utsett skatt blir rekna med aktuell skattesats på grunnlag av dei mellombels skilnadene mellom rekneskapsmessige og skattemessige verdiar, i tillegg eventuelt likningsmessig underskot til framføring ved utgangen av rekneskapsåret. Skatteaukande og skattereduserande mellombels skilnader som reverserer eller kan reversere i same periode er utlikna. Oppføring av utsett skattefordel på netto mellombels skilnader som ikkje er utlikna og underskot til framføring, blir grunnlagt med antatt framtidig inntening. Utsett skatt og skattefordel som kan balanseførast, blir oppført netto i balansen. Skattereduksjon ved avgitt konsernbidrag, og skatt på motteke konsernbidrag som blir ført til reduksjon av kostpris eller direkte mot eigenkapitalen, blir ført direkte mot skatt i balansen (mot betalbar skatt dersom konsernbidraget har verknad på betalbar skatt og mot utsett skatt dersom konsernbidraget har verknad på utsett skatt). Utsett skatt blir rekneskapsført til nominelt beløp.

Utanlandsk valuta

Fordringar og gjeld i utanlandsk valuta blir vurdert etter kursen ved slutten av rekneskapsåret. Kursgevinstar og kurstap knytt til varesal og varekjøp i utanlandsk valuta blir ført som finansinntekt og finanskostnad.

Kontantstraumoppstilling

Kontantstraumoppstilling blir laga etter den indirekte metode. Kontantar og kontantekvivalentar omfattar kontantar, bankinnskot og andre kortsiktige, likvide plasseringar som umiddelbart og med uvesentleg kursrisiko kan konverterast til kjente kontantbeløp og med gjenverande løpetid mindre enn tre månader frå anskaffingsdato.

Konsolideringsprinsipp

Dotterselskap blir konsolidert frå det tidspunktet kontrollen er overført til konsernet (oppkjøpstidspunktet). I konsernrekneskapen blir posten aksjar i dotterselskap erstatta med eigedelar og gjeld i dotterselskapet. Konsernrekneskap blir utarbeidd som om konsernet var ei økonomisk eining. Transaksjonar, urealisert fortjeneste og mellomvere mellom selskapa i konsernet blir eliminert. Omrekningdifferansar ved utanlandsk dotterselskap kjem fram som ei endring i eigenkapital.



Bondeungdomslaget i Oslo - Notar til rekneskapen 2023

Note 1 Verksemdsområde

Fordeling an driftsinntekter på verksemdsområde	BUL		Konsernet	
	2023	2022	2023	2022
Utleige av bygg	1 032 364	1 328 584	765 104	1 061 324
Hotellverksemd	0	0	67 887 431	57 156 625
Kafeverksemd	0	0	29 999 640	23 893 260
Husflitsprodukt	0	0	59 767 437	68 054 876
Anna driftsinntekt	0	0	-7 975	235 848
Medlemsverkstemd	9 954 483	7 771 545	9 945 470	7 745 355
Sum	10 986 847	9 100 129	168 357 107	158 147 288

Note 2 Transaksjonar med nærstående partar

Ytingar til leiande tilsette er omtalt i note 4, og mellomvere med konsernselskap er omtalt i note 12.

	BUL	
	2023	2022
Inntekter		
Husleige dotterselskap		267 260
Renteinntekter dotterselskap		1 826 136
Utbytte frå dotterselskap		3 600 000
Kostnader		
Husleie dotterselskap		521 098
		727 259

Note 3 Offentleg tilskot

BUL har i 2023 motteke kr 764 666 i meirverdiavgifts-kompensasjon. Tilskota er nettoført som andre driftsinntekter. I 2022 mottok BUL kr 669 821 i meirverdiavgifts-kompensasjon.

Konsernet har ikkje motteke offentlege tilskot i 2023. Konsernet mottok i 2022 kr. 432 893 i tilskot frå Energitilskotsordninga for bedrifter.

Note 4 Lønnskostnad

Lønnskostnader	BUL		Konsem	
	2023	2022	2023	2022
Lønningar	3 917 458	3 620 047	51 327 713	43 739 694
Arbeidsgivaravgift	617 018	561 811	9 517 240	7 895 155
Pensjonskostnader	594 566	317 613	2 880 248	2 204 778
Andre personalkostnader	766 911	505 790	4 142 435	2 929 044
Sum	5 895 953	5 005 258	67 867 635	56 768 672
Tal på årsverk:	5	5	132	121
Ytingar til leiande personar	Dagleg leiar	Styret	Styret	
Lønn	1 349 203	0	0	
Honorar	0	0	460 000	
Pensjonskostnader	51 744	0	0	
Anna godtgjersle	22 936	0	0	
Sum	1 423 883	0	460 000	

Ytingar til leiande personar gjeld både dagleg leiar i BUL og i Idrottslaget i BUL.

Revisor

	BUL	Konsem
Lovpålagt revisjon (inkl. teknisk bistand med årsrekneskap)	183 041	823 325
Teknisk bistand med årsrekneskap og konsernrekneskap	29 109	194 109
Andre attestasjonstenester	0	10 000
Skatterådgeving (inkl. teknisk bistand med likningspapir)	7 685	107 685
Andre tenester utanfor revisjon	5 822	18 617
Sum godtgjersle revisortenester	225 657	1 153 736

Alle beløp er eksklusive meirverdiavgift



Bondeungdomslaget i Oslo - Notar til rekneskapen 2023

Note 5 Pensjonar

BUL

Pensjonspliktene for dei tilsette har tidlegare vore dels dekt ved ei kollektiv pensjonsforsikring og dels dekt ved ei innskotsordning.

Frå 01.01.23 er den kollektive pensjonsforsikringa avslutta.

Selskapets pensjonsordningar tilfredsstillar krava i lov om obligatorisk tjenestepensjon.

Netto pensjonskostnad	2023	2022
	Sikra	Sikra
Noverdi av årets pensjonsopptening	0	122 383
Rentekostnad av pensjonspliktene	0	31 228
Avkastning på pensjonsmidlar	0	-42 482
Resultatførte planavvik/estimatendringar	0	46 169
Omdanning av ytingsbasert pensjonsforsikring	0	0
Administrasjonskostnader	0	57 100
Arbeidsgivaravgift	0	23 720
Netto pensjonskostnad	0	238 118

Netto pensjonsplikter	2023	2022
	Sikra	Sikra
Opptente pensjonsplikter 31.12.	0	-1 809 066
Berekna effekt av framtidig lønnsregulering	0	0
Berekna pensjonsplikter 31.12.	0	-1 809 066

Pensjonsmidlar (til marknadsverdi) 31.12.	0	1 443 103
Ikkje resultatført verknad av estimatavvik/planendringar	0	690 493
Omdanning av ytingsbasert pensjonsforsikring	0	0
Arbeidsgivaravgift	0	-51 601
Netto pensjonsmidlar	0	272 929

Økonomiske føresetnader

Diskonteringsrente	I/A	3,00 %
Forventa G-regulering	I/A	3,25 %
Forventa lønnsregulering	I/A	3,50 %
Forventa avkastning på fondsmidlar	I/A	4,70 %
Regulering løpande pensjon	I/A	1,50 %
Forventa turnover	I/A	frå 8% til 0%

Dei aktuarmessige føresetnadene er basert på vanleg brukte føresetnader innan forsikring for demografiske faktorar.

Konsernet

Pensjonspliktene er dekt ved ei innskotsordning. I tillegg har Bøndenes Hus-konsernet inngått avtale om avtalefesta pensjon (AFP-ordninga) for alle tilsette i dotterselskapa Heimen LL Husflitsutsal, Hotell Bondeheimen AS og Den Norske Husfliden AS.



Bondeungdomslaget i Oslo - Notar til rekneskapen 2023

Note 6 Varige driftsmidler

(Tal i heile tusen)

BUL

	Bygningar	Kunst	Driftslausøyre, maskinar o.l	Sum
Opphav. verdi 01.01.	10 259	35	10	10 304
Investeringar i år	56	0	0	56
Avgang i år	0	0	0	0
Opphavleg verdi 31.12.	10 315	35	10	10 360
Oppsamla ord.avskrivningar 01.01.	5 620	0	10	5 630
Oppsamla ord.avskrivningar 31.12.	6 241	0	10	6 251
Bokført verdi 31.12.	4 074	35	0	4 109
Økonomisk levetid	10-50 år		3 og 5 år	
Avskrivningsplan	lineær		lineær	
Ord.avskrivningar i år	621	0	0	621
Sum	621	0	0	621

Konsernet

	Goodwill/ immaterielle eigedelar	Bygningar	Husvære/ kunst	Driftslausøyre, maskinar o.l	SUM
Opphav. verdi 01.01.	2 654	109 045	510	49 880	162 089
Investeringar i år	322	2 016	46	6 747	9 131
Avgang i år	0	0	0	0	0
Opphavleg verdi 31.12.	2 976	111 061	556	56 627	171 220
Oppsamla ord.avskrivningar 01.01.	2 610	17 568	0	28 394	48 572
Oppsamla ord.avskrivningar 31.12.	2 630	24 577	0	34 218	61 426
Bokført verdi 31.12.	345	86 483	556	22 409	109 794
Økonomisk levetid	5 år	10-50 år		3 - 7 år	
Avskrivningsplan	lineær	lineær		lineær	
Ord.avskrivningar i år	21	7 010	0	5 824	12 854
Sum	21	7 010	0	5 824	12 854

Endring siste seks år for konsernet

	2018	2019	2020	2021	2022	2023
Bokført verdi 01.01	135 240	128 536	132 332	126 351	114 290	113 500
Omrekning	1	0	68	-14	5	18
Investering	11 984	18 134	6 522	317	12 039	9 131
Avskrivning	10 243	12 446	12 621	12 365	12 835	12 854
Avgang	8 446	1 892	0	0	0	0
Bokført verdi 31.12	128 536	132 332	126 351	114 290	113 500	109 794

Note 7 Renteswap

For å sikre seg mot svigningar i rentemarknaden og for å diversifisere renterisikoene over tid har dotterselskapet Bøndenes Hus AS inngått løpende avtale om rentesikringar.

Beløp	Startdato	Selskapet betaler	Selskapet mottar	Forfallsdato	Marknadsverdi
28 024 500	16.03.2015	2,635 %	3 mnd nibor	12.02.2025	557 707

Renteswappen blir vurdert som kontantstrømsikring. Framtidige rentebetalningar vil rekneskapsmessig presenterast som rentekostnad og samanstillast med rentekostnaden frå dei underliggende låna.

Verdien av renteswappen pr. 31.12. er ikkje rekneskapsført.

Bøndenes Hus AS har i 2023 realisert ei rentesikringsavtale, med ein gevinst på kr 4 530 000.

Gevinsten er bokført som anna finansinntekt.



Bondeungdomslaget i Oslo - Notar til rekneskapen 2023

Note 8 Spesifikasjon av rentekostnader - konsern

BUL	2023	2022
Andre rentekostnader	332	629
Sum	332	629

Konsernet

	2023	2022
Rente til kredittinstitusjonar	4 419 904	3 277 816
Andre rentekostnader	22 208	0
Sum	4 442 113	3 277 816

Note 9 Gjeld til kredittinstitusjonar (pantesikra)

(Tal i heile tusen)

Konsern

Gjeld sikra ved pant:	2023	2022
Langsiktig gjeld (Bøndenes Hus AS)	84 975	88 725
Bokført verdi av pantsatte eigedelar:		
Bygningar (Bøndenes Hus AS)	82 409	87 112
Kundefordringar (Den Norske Husfliden AS)	33	144
Driftstilbehør (Den Norske Husfliden AS)	617	492
Varelager (Den Norske Husfliden AS)	4 646	4 266
Varelager (Heimen L/L Husflitsutsal)	11 046	10 741
Kundefordringar (Solhjell AS)	577	1 007
SUM	99 328	103 762

Gjennomsnittleg rente på langsiktig gjeld: 4,7 % 3,5 %
Den langsiktige gjelda forfell i 2027.
Forventa avdrag fram til termineringstidspunkt er ca. kr.15 mill.

Tinglyste leigerettar i Rosenkrantz'g. 8 i Oslo:

Bondeungdomslaget i Oslo: Leigerett t.o.m 2097 til kr 198 000 i årleg leige (indeksregulert)

Bøndenes Hus AS har ein konsernkonto med trekkgrænse på 5 000 000.

Med unntak av BUL og Solhjell Baltic er alle selskapa i konsernet solidarisk ansvarlege for denne trekkgrænse.



Bondeungdomslaget i Oslo - Notar til rekneskapen 2023

Note 10 Skattekostnad

Konsern

Mellombelse skilnader	Endring	2023	2022
Bygninger, driftsmidler		25 619 370	28 783 453
Varer		-485 302	-464 124
Fordringer		-270 000	-270 000
Rekneskapsmessige avsetjinger		0	0
Gevinst- og tapskonto		4 222 337	5 277 921
Netto mellombelse forskjellar	4 240 845	29 086 405	33 327 250
Underskot til framføring	0	0	0
Grunnlag for utsett skatt/skattefordel i balansen		29 086 405	33 327 250
Utsett skattefordel/utsett skatt		6 399 009	7 331 995
Ikkje oppført utsett skattefordel		0	0
Utsett skatt/ skattefordel i rekneskapen	932 986	6 399 009	7 331 995

Grunnlag for skattekostnad, endring i utsett skatt og betalbar skatt	2023	2022
Resultat før skattekostnad	5 594 185	5 315 068
Resultat i BUL	-928 665	3 099 354
Inntektsført utbytte i BUL	3 600 000	0
Forskjellar som ikkje skal inngå i grunnlag for utsett skatt/skattefordel	0	0
Permanente forskjellar	-301 499	-2 703 702
Grunnlag for årets skattekostnad	7 964 021	5 710 720
Endring i forskjellar som inngår i grunnlag for utsatt skatt/skattefordel	4 240 845	4 035 783
Endring i underskot til framføring	0	-3 265 403
Grunnlag for betalbar skatt i resultatrekneskapen	12 204 866	6 481 100

Fordeling av skattekostnaden	2023	2022
Betalbar skatt (22% av grunnlag for betalbar skatt i resultatrekneskapen)	2 685 071	1 425 843
For mykje/lite avsett tidlegare	0	0
Sum betalbar skatt	2 685 071	1 425 843
Endring i utsett skatt/skattefordel	-932 986	-85 553
Endring i utsett skattefordel som følgje av endra skattesats	0	0
Skattekostnad (22% av grunnlag for årets skattekostnad)	1 752 085	1 340 289

Avstemming av årets skattekostnad	2023	2022
Rekneskapsmessig resultat før skattekostnad	5 594 185	5 315 068
Berekn skatt 22%	1 230 721	1 169 315
Skattekostnad i resultatrekneskapen	1 752 085	1 340 289
Differanse	521 364	170 974

Differansen består av følgande:

22% av permanente forskjellar	-66 330	-594 814
22% av resultat før skattekostnad BUL	-204 306	681 858
22% skatt av utbytte	792 000	0
Andre forskjellar	0	83 930
Sum forklart differanse	521 364	170 974

Betalbar skatt i balansen	2023	2022
Betalbar skatt	2 685 071	1 425 843
Netto betalbar skatt i balansen	2 685 071	1 425 843



Bondeungdomslaget i Oslo - Notar til rekneskapen 2023

Note 11 Aksjar i dotterselskap

BUL

Dotterselskap/forretningskontor	Stemme- del	Eigardel	Resultat	Sum Eigenkapital	Bokført verdi
Bøndernes Hus AS	100 %	100 %	7 677 840	41 928 544	27 500 000

Øvrige selskap som inngår i konsernrekneskapen

Dotterselskap/forretningskontor	Stemme- del	Eigardel	Resultat	Sum Eigenkapital
Hotell Bondeheimen AS	100 %	100 %	2 390 640	6 754 682
Heimen Husfliden AS	100 %	100 %	178 796	9 481 154
Heimen LL Husflitsutsal, Oslo	100 %	100 %	-2 640 088	5 270 081
Den Norske Husfliden AS, Oslo	100 %	100 %	-316 200	1 440 001
Solhjell AS, Oslo	100 %	100 %	-1 529 006	7 108 475
Solhjell Baltic OU, Estland	100 %	100 %	751 453	13 538 823
				43 593 216

Andre investeringar

Den Mangfaldige Scenen AS	33 %	20 000
LL Det Norske Teatret	11 %	1 103
Dag og Tid AS	1 %	6 250

Note 12 Nærstående partar

Fordringar	Dotterselskap	
	2023	2022
Kundefordringar	104 085	0
Andre fordringar (utbytte)	3 600 000	0
Langsiktig fordring på føretak i same konsern (ansvarleg lån)	18 929 749	18 929 749
Anna langsiktig fordring til føretak i same konsern	19 601 362	22 025 226
Gjeld		
Leverandørgjeld / anna kortsiktig gjeld	26 421	307 103

Ansvarleg lånekapital, kr 18 929 749, er eit langsiktig innskott som er avdragsfritt.

Anna langsiktig gjeld frå Bøndernes Hus AS er kr 19 601 362. Det er ingen avtale som regulerer avdrag på denne gjelda.

Heile posten på kr 38 531 111 er renteberande.

Note 13 Varer

	Konsern	
	2023	2022
Innkjøpte varer for eiga tilverking	8 716 189	7 082 881
Varer under tilverking	5 161 909	4 559 046
Ferdige eigentilverka varer	5 249 915	4 968 381
Innkjøpte ferdigvarer	12 283 638	11 560 570
Nedskrivning for ukurans	-485 302	-464 124
SUM	30 926 350	27 706 754

Note 14 Bundne midlar

Bundne skattetrekksmidlar innestående på bank fordeler seg slik:

BUL	154 188
BUL - Konsern	2 694 932



Bondeungdomslaget i Oslo - Notar til rekneskapen 2023

Note 15 Eigenkapital

BUL

	Annan eigenkapital	Sum
Eigenkapital 01.01.	81 932 083	81 932 083
Årets resultat	928 665	928 665
Avsett utbytte	0	0
Eigenkapital 31.12.	82 860 755	82 860 755

Konsernet

	Annan eigenkapital	Sum
Eigenkapital 01.01.	64 772 363	64 772 363
Årets resultat	3 842 100	3 842 100
Omregningsdifferansar	815 621	815 621
Eigenkapital konsern 31.12.	69 430 091	69 430 091

Note 16 Verdijustert eigenkapital

	Balanseført verdi	Konsernet Meirverdi
Eigedelar:		
Bankinskott	45 977 666	0
Tomter, bygningar o.a. fast eigedom	86 483 252	166 116 748
Andre varige driftsmidlar	22 965 636	0
Finansielle anleggsmidlar	169 132	0
Fordringar og lager	35 760 441	0
Immaterielle eigedelar	345 479	0
Gjeld:		
Gjeld til kredittinstitusjonar	-84 975 000	0
Anna kortsiktig gjeld	-30 897 503	0
Meirverdjar før skatt		166 116 748
Utsett skatt (22%)	-6 399 009	-36 545 685
Balanseført eigenkapital	69 430 091	69 430 091
Verdijustert eigenkapital etter skatt		199 001 154

Det er trekt frå utsett skatt på meirverdien knytt til eigedommen. Det er for enkelheits skuld brukt 22% skatt ved berekninga. Taksten som er grunnlaget for den verdijusterte eigenkapitalen er innhenta oktober 2014 for Bødenes Hus AS.

Note 17 Endring i andre tidsavgrensingspostar

BUL	2023	2022
Endring i andre fordringar	-26 948	-64 513
Endring i ikkje utbetalt utbytte	-3 600 000	0
Endring skuldige offentlege avgifter	86 714	2 868
Endring i anna kortsiktig gjeld	203 121	445 916
Sum	-3 337 113	384 271

Konsernet

	2023	2022
Endring i andre fordringar	-319 511	-1 121 835
Endring skuldige offentlege avgifter	247 245	1 649 941
Endring i anna kortsiktig gjeld	-755 983	3 833 900
Omregningsdifferansar	798 352	562 347
Sum	-29 897	4 924 353












Konsernrekneskap 2023

Endelig revisjonsrapport

2024-04-18


Opprettet:	2024-04-12
Av:	Bondeungdomslaget i Oslo (lagskontor@bul.no)
Status:	Signert
Transaksjons-ID:	CBJCHBCAABAAe0r1_i3kDrDwSrc4FE-wvIO42YAC-go4


"Konsernrekneskap 2023"-historikk


-  Dokument opprettet av Bondeungdomslaget i Oslo (lagskontor@bul.no)
2024-04-12 - 09:47:57 GMT- IP-adresse: 217.173.250.3
-  Dokument sendt via e-post til Terje Svindseth (terje.svindseth@bul.no) for signering
2024-04-12 - 09:48:09 GMT
-  Dokument sendt via e-post til Anne Cathrine Johansen (annec.johansen@gmail.com) for signering
2024-04-12 - 09:48:09 GMT
-  Dokument sendt via e-post til Astrid Marie Grov (astridm_grov@hotmail.com) for signering
2024-04-12 - 09:48:09 GMT
-  Dokument sendt via e-post til Olav Johan Øye (olav-johan.oye@oslomet.no) for signering
2024-04-12 - 09:48:10 GMT
-  Dokument sendt via e-post til Gunnvald Grønvik (ggr.vestvollen@gmail.com) for signering
2024-04-12 - 09:48:10 GMT
-  Dokument sendt via e-post til Kari Velure (kari.velure@bul.no) for signering
2024-04-12 - 09:48:10 GMT
-  E-postmelding vist av Astrid Marie Grov (astridm_grov@hotmail.com)
2024-04-12 - 09:50:07 GMT- IP-adresse: 217.173.254.67
-  E-postmelding vist av Terje Svindseth (terje.svindseth@bul.no)
2024-04-12 - 09:50:53 GMT- IP-adresse: 194.150.212.173
-  E-postmelding vist av Kari Velure (kari.velure@bul.no)
2024-04-12 - 09:51:02 GMT- IP-adresse: 104.47.12.254
-  Dokument e-signert av Kari Velure (kari.velure@bul.no)
Signaturodato: 2024-04-12 - 09:52:20 GMT - Tidskilde: server- IP-adresse: 217.173.250.3








 Dokument e-signert av Terje Svindseth (terje.svindseth@bul.no)
Signaturdato: 2024-04-12 - 09:54:39 GMT - Tidskilde: server- IP-adresse: 194.150.212.28


 E-postmelding vist av Anne Cathrine Johansen (annec.johansen@gmail.com)
2024-04-12 - 10:49:27 GMT- IP-adresse: 104.28.105.25


 Dokument e-signert av Anne Cathrine Johansen (annec.johansen@gmail.com)
Signaturdato: 2024-04-12 - 10:50:27 GMT - Tidskilde: server- IP-adresse: 171.23.6.164


 E-postmelding vist av Olav Johan Øye (olav-johan.oye@oslomet.no)
2024-04-12 - 11:36:23 GMT- IP-adresse: 104.47.11.62


 Dokument e-signert av Olav Johan Øye (olav-johan.oye@oslomet.no)
Signaturdato: 2024-04-12 - 11:39:14 GMT - Tidskilde: server- IP-adresse: 128.39.30.27

 E-postmelding vist av Gunnvald Grønvik (ggr.vestvollen@gmail.com)
2024-04-12 - 15:00:44 GMT- IP-adresse: 88.94.224.232

 Dokument e-signert av Gunnvald Grønvik (ggr.vestvollen@gmail.com)
Signaturdato: 2024-04-12 - 15:03:10 GMT - Tidskilde: server- IP-adresse: 88.94.224.232

 E-postmelding vist av Astrid Marie Grov (astridm_grov@hotmail.com)
2024-04-18 - 05:48:29 GMT- IP-adresse: 46.15.25.19

 Dokument e-signert av Astrid Marie Grov (astridm_grov@hotmail.com)
Signaturdato: 2024-04-18 - 05:49:32 GMT - Tidskilde: server- IP-adresse: 46.15.25.19

 Avtale fullført.
2024-04-18 - 05:49:32 GMT