



ÅRSREGNSKAPET FOR REGNSKAPSÅRET 2022 - GENERELL INFORMASJON

Enheten

Organisasjonsnummer: 998 906 717
Organisasjonsform: Aksjeselskap
Foretaksnavn: PBJ HOLDING AS
Forretningsadresse: c/o Per B. Johansen
Telemarksgata 6
3724 SKIEN

Regnskapsår

Årsregnskapets periode: 01.01.2022 - 31.12.2022

Konsern

Morselskap i konsern: Nei

Regnskapsregler

Regler for små foretak benyttet: Ja
Benyttet ved utarbeidelsen av årsregnskapet til selskapet: Regnskapslovens alminnelige regler

Årsregnskapet fastsatt av kompetent organ

Bekreftet av representant for selskapet: Per Boseth Johansen
Dato for fastsettelse av årsregnskapet: 21.06.2023

Grunnlag for avgivelse

År 2022: Årsregnskapet er elektronisk innlevert
År 2021: Tall er hentet fra elektronisk innlevert årsregnskap fra 2022

Det er ikke krav til at årsregnskapet m.v. som sendes til Regnskapsregisteret er undertegnet. Kontrollen på at dette er utført ligger hos revisor/enhetens øverste organ. Sikkerheten ivaretas ved at innsender har rolle/rettighet for innsending av årsregnskapet via Altinn, og ved at det bekreftes at årsregnskapet er fastsatt av kompetent organ.

Brønnøysundregistrene, 16.06.2024



Resultatregnskap

Beløp i: NOK	Note	2022	2021
RESULTATREGNSKAP			
Kostnader			
Annen driftskostnad		171 189	169 341
Sum kostnader		171 189	169 341
Driftsresultat		-171 189	-169 341
Finansinntekter og finanskostnader			
Annen renteinntekt		7 475	214
Annen finansinntekt	2	2 020 703	698 115
Sum finansinntekter		2 028 179	698 329
Nedskrivning av andre finansielle anleggsmidler		-4 769	-16 632
Annen finanskostnad	2	338 759	
Sum finanskostnader		333 990	-16 632
Netto finans		1 694 188	714 961
Ordinært resultat før skattekostnad		1 522 999	545 620
Skattekostnad på resultat	3		
Ordinært resultat etter skattekostnad		1 522 999	545 620
Årsresultat		1 522 999	545 620
Årsresultat etter minoritetsinteresser		1 522 999	545 620
Totalresultat		1 522 999	545 620
Overføringer og disponeringer			
Ordinært utbytte	4, 5	350 000	400 000
Avsatt til annen egenkapital	4	1 172 999	145 620
Overført fra annen egenkapital	4		
Sum overføringer og disponeringer		1 522 999	545 620



Balanse

Beløp i: NOK	Note	2022	2021
BALANSE - EIENDELER			
Anleggsmidler			
Immaterielle eiendeler			
Finansielle anleggsmidler			
Investeringer i tilknyttet selskap	2	505 412	505 412
Investeringer i aksjer og andeler	2		
Sum finansielle anleggsmidler		505 412	505 412
Sum anleggsmidler		505 412	505 412
Omløpsmidler			
Varer			
Fordringer			
Andre kortsiktige fordringer		98 672	
Sum fordringer		98 672	
Investeringer			
Andre markedsbaserte finansielle instrumenter	2	8 537 441	8 325 293
Sum investeringer		8 537 441	8 325 293
Bankinnskudd, kontanter og lignende			
Bankinnskudd, kontanter o.l.		931 391	112 417
Sum bankinnskudd, kontanter og lignende		931 391	112 417
Sum omløpsmidler		9 567 504	8 437 709
SUM EIENDELER		10 072 916	8 943 122
BALANSE - EGENKAPITAL OG GJELD			
Egenkapital			
Innskutt egenkapital			
Aksjekapital	4, 5	136 549	136 549



Balanse

Beløp i: NOK	Note	2022	2021
Sum innskutt egenkapital		136 549	136 549
Opptjent egenkapital			
Annen egenkapital	4	9 578 244	8 405 245
Sum opptjent egenkapital		9 578 244	8 405 245
Sum egenkapital	6	9 714 793	8 541 794
Sum langsiktig gjeld		0	0
Kortsiktig gjeld			
Betalbar skatt	3		
Utbytte	4, 5	350 000	400 000
Annen kortsiktig gjeld		8 123	1 328
Sum kortsiktig gjeld		358 123	401 328
Sum gjeld		358 123	401 328
SUM EGENKAPITAL OG GJELD		10 072 916	8 943 122



Brønnøysundregistrene

ÅRSREGNSKAP FOR REGNSKAPSÅRET 2022 - GENERELL INFORMASJON

Journalnummer: 2023 538006

Enheten

Organisasjonsnummer: 998 906 717
Organisasjonsform: Aksjeselskap
Foretaksnavn: PBJ HOLDING AS
Forretningsadresse: c/o Per B. Johansen
Telemarksgata 6
3724 SKIEN

Regnskapsår

Årsregnskapets periode: 01.01.2022 - 31.12.2022

Konsern

Morselskap i konsern: Nei

Regnskapsregler

Regler for små foretak benyttet: Ja
Benyttet ved utarbeidelsen av
årsregnskapet til selskapet: Regnskapslovens alminnelige regler

Årsregnskapet fastsatt av kompetent organ

Bekreftet av representant for selskapet: Per Boseth Johansen
Dato for fastsettelse av årsregnskapet: 21.06.2023

Revisjon

Selskapet har besluttet at årsregnskapet
ikke skal revideres: Ja
Årsregnskapet er utarbeidet av ekstern
autorisert regnskapsfører: Ja
Ekstern autorisert regnskapsfører har i
løpet av regnskapsåret bistått ved den
løpende regnskapsføringen eller utført
andre tjenester for selskapet enn å
utarbeide årsregnskapet: Ja

Grunnlag for avgivelse

År 2022: Årsregnskap er elektronisk innlevert.
År 2021: Tall er hentet fra elektronisk innlevert årsregnskap fra 2022.

Det er ikke krav til at årsregnskapet m.v. som sendes til Regnskapsregisteret er undertegnet. Kontrollen på at dette er utført ligger hos revisor/enhetens øverste organ. Sikkerheten ivaretas ved at innsender har rolle/rettighet for innsending av årsregnskapet via Altinn, og ved at det bekreftes at årsregnskapet er fastsatt av kompetent organ.

Brønnøysundregistrene, 29.06.2023

Brønnøysundregistrene
Postadresse: Postboks 900, 8910 Brønnøysund
Telefon: 75 00 75 00
E-post: firmapost@brreg.no Internett: www.brreg.no
Organisasjonsnummer: 974 760 673



Organisasjonsnr: 998 906 717
PBJ HOLDING AS

RESULTATREGNSKAP

Beløp i: NOK	Note	2022	2021
RESULTATREGNSKAP			
Kostnader			
Annen driftskostnad		171 189	169 341
Sum kostnader		171 189	169 341
Driftsresultat		-171 189	-169 341
Finansinntekter og finanskostnader			
Annen renteinntekt		7 475	214
Annen finansinntekt	2	2 020 703	698 115
Sum finansinntekter		2 028 179	698 329
Nedskrivning av andre finansielle anleggsmidler		-4 769	-16 632
Annen finanskostnad	2	338 759	
Sum finanskostnader		333 990	-16 632
Netto finans		1 694 188	714 961
Ordinært resultat før skattekostnad		1 522 999	545 620
Skattekostnad på resultat	3		
Ordinært resultat etter skattekostnad		1 522 999	545 620
Årsresultat		1 522 999	545 620
Årsresultat etter minoritetsinteresser		1 522 999	545 620
Totalresultat		1 522 999	545 620
Overføringer og disponeringer			
Ordinært utbytte	4, 5	350 000	400 000
Avsatt til annen egenkapital	4	1 172 999	145 620
Overført fra annen egenkapital	4		
Sum overføringer og disponeringer		1 522 999	545 620



Organisasjonsnr: 998 906 717
PBJ HOLDING AS

BALANSE

Beløp i: NOK	Note	2022	2021
--------------	------	------	------

BALANSE - EIENDELER

Anleggsmidler Immaterielle eiendeler

Finansielle anleggsmidler

Investeringer i tilknyttet selskap	2	505 412	505 412
Investeringer i aksjer og andeler	2		
Sum finansielle anleggsmidler		505 412	505 412
Sum anleggsmidler		505 412	505 412

Omløpsmidler

Varer

Fordringer

Andre kortsiktige fordringer		98 672	
Sum fordringer		98 672	

Investeringer

Andre markedsbaserte finansielle instrumenter	2	8 537 441	8 325 293
Sum investeringer		8 537 441	8 325 293

Bankinnskudd, kontanter og lignende

Bankinnskudd, kontanter o. l.		931 391	112 417
Sum bankinnskudd, kontanter og lignende		931 391	112 417

Sum omløpsmidler		9 567 504	8 437 709
-------------------------	--	------------------	------------------

SUM EIENDELER		10 072 916	8 943 122
----------------------	--	-------------------	------------------

BALANSE - EGENKAPITAL OG GJELD

Egenkapital

Innskutt egenkapital

Aksjekapital	4, 5	136 549	136 549
Sum innskutt egenkapital		136 549	136 549

Opptjent egenkapital

Annen egenkapital	4	9 578 244	8 405 245
-------------------	---	-----------	-----------



Sum opptjent egenkapital		9 578 244	8 405 245
Sum egenkapital	6	9 714 793	8 541 794
Sum langsiktig gjeld		0	0
Kortsiktig gjeld			
Betalbar skatt	3		
Utbytte	4, 5	350 000	400 000
Annen kortsiktig gjeld		8 123	1 328
Sum kortsiktig gjeld		358 123	401 328
Sum gjeld		358 123	401 328
SUM EGENKAPITAL OG GJELD		10 072 916	8 943 122



Organisasjonsnr: 998 906 717
PBJ HOLDING AS

NOTEOPPLYSNINGER - SELSKAP - alle poster oppgitt i hele tall

Note

1

Antall årsverk i regnskapsåret
0.00

Sum Beløp

Balanseført verdi 31.12. Varige driftsmidler Immaterielle eiend.

Konsernregnskap

Morselskapet sitt navn

Forretningskontor for morselskapet

Begrunnelse for at datterselskap er utelatt fra konsolideringen

Samlet beløp - tilknyttet selskap Årets Fjorårets

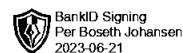
Samlet beløp - foretak i samme konsern Årets Fjorårets

Samlet beløp - foretak i samme konsern Årets Fjorårets

Samlet beløp - felles kontrollert virksomhet Årets Fjorårets

Pantstillelse Beløp

Beholdning av egne aksjer Antall Pålydende Andel av aksjek.



Årsregnskap 2022
for
PBJ Holding AS

Org.nr. 998 906 717

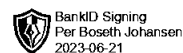
Innhold:

- * Resultatregnskap
- * Balanse
- * Noter til regnskapet

Utarbeidet av:
Skagerak Regnskap AS
Torget 8
3970 Langesund
www.skagerakregnskap.no




Resultatregnskap			
PBJ Holding AS			
Driftsinntekter og driftskostnader	Note	2022	2021
Annen driftskostnad		171 189	169 341
Sum driftskostnader		171 189	169 341
Driftsresultat		-171 189	-169 341
Finansinntekter og finanskostnader			
Annen renteinntekt		7 475	214
Annen finansinntekt	2	2 020 703	698 115
Nedskrivning av andre finansielle anleggsmidler		-4 769	-16 632
Annen finanskostnad	2	338 759	0
Resultat av finansposter		1 694 188	714 961
Resultat før skattekostnad		1 522 999	545 620
Resultat		1 522 999	545 620
Årsresultat		1 522 999	545 620
Overføringer			
Avsatt til utbytte	4, 5	350 000	400 000
Avsatt til annen egenkapital	4	1 172 999	145 620
Sum overføringer		1 522 999	545 620
PBJ Holding AS		Side 2	



Balanse			
PBJ Holding AS			
Eiendeler	Note	2022	2021
Anleggsmidler			
Finansielle anleggsmidler			
Investeringer i tilknyttet selskap	2	505 412	505 412
Sum finansielle anleggsmidler		505 412	505 412
Sum anleggsmidler		505 412	505 412
Omløpsmidler			
Fordringer			
Andre kortsiktige fordringer		98 672	0
Sum fordringer		98 672	0
Investeringer			
Andre markedsbaserte finansielle instrumenter	2	8 537 441	8 325 293
Sum investeringer		8 537 441	8 325 293
Bankinnskudd, kontanter o.l.		931 391	112 417
Sum omløpsmidler		9 567 504	8 437 709
Sum eiendeler		10 072 916	8 943 122
PBJ Holding AS		Side 3	



Balanse			
PBJ Holding AS			
Egenkapital og gjeld	Note	2022	2021
Innskutt egenkapital			
Aksjekapital	4, 5	136 549	136 549
Sum innskutt egenkapital		136 549	136 549
Opptjent egenkapital			
Annen egenkapital	4	9 578 244	8 405 245
Sum opptjent egenkapital		9 578 244	8 405 245
Sum egenkapital	6	9 714 793	8 541 794
Gjeld			
Kortsiktig gjeld			
Utbytte	4, 5	350 000	400 000
Annen kortsiktig gjeld		8 123	1 328
Sum kortsiktig gjeld		358 123	401 328
Sum gjeld		358 123	401 328
Sum egenkapital og gjeld		10 072 916	8 943 122
Skien, 21.06.2023 Styret i PBJ Holding AS			
<hr/> Per Boseth Johansen Styreleder			
PBJ Holding AS		Side 4	



Noter 2022

PBJ Holding AS

Regnskapsprinsipper

I årsregnskapet er alle poster verdsatt og periodisert i overensstemmelse med regnskapslovens bestemmelser og reglene som følger av god regnskapsskikk. Eventuell endring av regnskapsprinsipp er innarbeidet i regnskapet etter regnskapslovens krav til små foretak.

Klassifisering

Eiendeler bestemt til varig eie eller bruk, samt fordringer med forfall mer enn ett år etter balanse dagen er medtatt som anleggsmidler.

Øvrige eiendeler er klassifisert som omløpsmidler. Gjeld som forfaller senere enn et år etter regnskapsperiodens utløp er oppført som langsiktig gjeld.

Aksjer

Omløpsaksjer er vurdert til det laveste av gjennomsnittlig kostpris og virkelig verdi.

Andre aksjer som er oppført i regnskapet er ført til kostpris.

I de tilfeller der den virkelige verdien er lavere enn kostprisen og dette ikke er forbigående, er det foretatt nedskrivning.

Fordringer

Fordringer er oppført i balansen med fordringens pålydende etter fradrag for konstaterte og eventuelt tap.

Skattekostnad og utsatt skatt

Skattekostnad er knyttet til det regnskapsmessige resultat og består av betalbar skatt og utsatt skatt og endring i netto utsatt skatt.


Utsatt skatt i resultatregnskapet er skatt beregnet på endringer i midlertidige forskjeller mellom skattemessige og regnskapsmessige verdier. I stedet for å vise årets skattemessige disposisjoner brutto i regnskapet, presenteres skatteeffekten som en del av årets skattekostnad.

Utsatt skatt avsettes som langsiktig gjeld i balansen.

Netto utsatt skattefordel vises ikke i regnskapet.

Driftsinntekter og kostnader

Inntektsføring skjer etter opptjeningsprinsippet som normalt vil være leveringstidspunktet for varer og tjenester. Kostnader medtas etter sammenstillingsprinsippet, dvs at kostnader medtas i samme periode som tilhørende inntekter inntektsføres.



Noter 2022

PBJ Holding AS

Note 1 Lønnskostnader, godtgjørelse, lån til ansatte/ledende personer m.m.

Selskapet har ingen ansatte og det er ikke utbetalt noe lønn til ledende personer. Det er heller ikke gitt noe lån.

Note 2 Verdipapirer

Anleggsmidler (aksjer og verdipapirfond)

Finansielle Anleggsmidler	Anskaffelseskost	Balansført verdi
Ernst-B. Johansen AS	505 412	505 412
Sum finansielle anleggsmidler	505 412	505 412
Finansielle Omløpsmidler		
NRP Eiendom 2016 Invest AS	4 769	4 769
Real Estate 2018 A	266 254	266 254
Private Equity 2018-2019	247 399	247 399
Real Estate Core + C	346 798	346 798
Real Estate 2020 A	268 218	268 218
Private Equity 2019-2020 A	284 131	284 131
Multi Strategy Hedge	923 925	923 925
Real Estate A	115 704	115 704
Global High Yield A	8 141	8 141
Nordic High Yield A	39	39
Nordic Bonds A	14	14
Private Equity 2020-2021	177 152	177 152
Private Equity 2021-2022	94 897	94 897
Holberg Norge	290 000	290 000
Arctic Norw Value Creation	290 000	290 000
Ardevora Global Long Only	725 000	725 000
Schroder Global Recovery	725 000	725 000
JO Hambro Global Opportun.	725 000	725 000
GQG Emerging Markets	725 000	725 000
Impax Global Equity Opportun.	580 000	580 000
ARGA Emerg. Market Equity F	725 000	725 000
Jennison Global Equity Opport.	725 000	725 000
Bin Yuan Greater China	290 000	290 000
Sum finansielle omløpsmidler	9 042 853	9 042 853

Ligningsverdien på selskapets portefølje pr 31.12 utgjør kr 18 456 534.
Selskapet har i løpet av året realisert og investert i ulike aksjer og verdipapirfond.
Netto gevinst utgjør kr 1 299 424.

Det er utbetalt et utbytte fra Ernst-B. Johansen AS til PBJ Holding AS i 2022 på kr 373 333.

PBJ Holding AS

Side 6



Noter 2022

PBJ Holding AS

Note 3 Skatt

Årets skattekostnad	2022	2021
Resultatført skatt på ordinært resultat:		
Betalbar skatt	0	0
Endring i utsatt skattefordel	0	0
Skattekostnad ordinært resultat	0	0
Skattepliktig inntekt:		
Resultat før skatt	1 522 999	545 620
Permanente forskjeller	-1 647 118	-712 292
Skattepliktig inntekt	-124 119	-166 671
Betalbar skatt i balansen:		
Betalbar skatt på årets resultat	0	0
Sum betalbar skatt i balansen	0	0

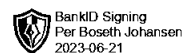
Skatteeffekten av midlertidige forskjeller og underskudd til fremføring som har gitt opphav til utsatt skatt og utsatte skattefordeler, spesifisert på typer av midlertidige forskjeller

	2022	2021	Endring
Akkumulert fremførbart underskudd	-592 855	-468 736	124 119
Inngår ikke i beregningen av utsatt skatt	592 855	468 736	-124 119
Utsatt skattefordel (22 %)	0	0	0

I henhold til God regnskapsskikk for små foretak balanseføres ikke utsatt skattefordel.

Note 4 Egenkapital

	Aksjekapital	Annen egenkapital	Sum egenkapital
Pr. 01.01.2022	136 549	8 405 245	8 541 794
Årets resultat		1 522 999	1 522 999
Avsatt utbytte		-350 000	-350 000
Pr 31.12.2022	136 549	9 578 244	9 714 793



Noter 2022 PBJ Holding AS

Note 5 Aksjonærer

Aksjekapitalen i PBJ Holding AS pr. 31.12. består av:

	Antall	Pålydende	Bokført
Ordinære aksjer	1 000	136,55	136 549
Sum	1 000		136 549

Eierstruktur

Aksjonær pr. 31.12. var:

	Ordinære	Eierandel	Verv
Per Boseth Johansen	1 000	100,0	Styreleder
Totalt antall aksjer	1 000	100,0	

Note 6 Fortsatt drift

Styret vurderer at forutsetningene for fortsatt drift er til stede og legger det til grunn for sin virksomhet.