



ÅRSREGNSKAPET FOR REGNSKAPSÅRET 2020 - GENERELL INFORMASJON

Enheten

Organisasjonsnummer: 998 230 136
Organisasjonsform: Aksjeselskap
Foretaksnavn: ALPINCO AS
Forretningsadresse: Hundervegen 122
2636 ØYER

Regnskapsår

Årsregnskapets periode: 01.05.2019 - 30.04.2020

Konsern

Mørselskap i konsern: Ja
Konsernregnskap lagt ved: Ja

Regnskapsregler

Regler for små foretak benyttet: Nei
Benyttet ved utarbeidelsen av årsregnskapet til selskapet: Regnskapslovens alminnelige regler
Benyttet ved utarbeidelsen av årsregnskapet til konsernet: Regnskapslovens alminnelige regler

Årsregnskapet fastsatt av kompetent organ

Bekreftet av representant for selskapet: Odd Stensrud
Dato for fastsettelse av årsregnskapet: 23.10.2020

Grunnlag for avgivelse

År 2020: Årsregnskapet er elektronisk innlevert
År 2019: Tall er hentet fra elektronisk innlevert årsregnskap fra 2020

Det er ikke krav til at årsregnskapet m.v. som sendes til Regnskapsregisteret er undertegnet. Kontrollen på at dette er utført ligger hos revisor/enhetens øverste organ. Sikkerheten ivaretas ved at innsender har rolle/rettighet for innsending av årsregnskapet via Altinn, og ved at det bekreftes at årsregnskapet er fastsatt av kompetent organ.

Brønnøysundregistrene, 31.10.2021



Resultatregnskap

Beløp i: NOK	Note	2020	2019
RESULTATREGNSKAP			
Inntekter			
Salgsinntekt		18 586 977	20 807 046
Sum inntekter		18 586 977	20 807 046
Kostnader			
Varekostnad		422	
Lønnskostnad	1, 2, 3	7 670 939	7 842 418
Avskrivning på driftsmidler og immaterielle eiendeler	5, 6	6 923 644	5 298 472
Nedskrivning av varige driftsmidler og immaterielle eiendeler	6	12 042 455	
Annen driftskostnad	4	15 041 374	15 686 741
Sum kostnader		41 678 834	28 827 631
Driftsresultat		-23 091 857	-8 020 585
Finansinntekter og finanskostnader			
Inntekt på investering i datter-/tilknyttet selskap		16 000 000	5 000 000
Renteinntekt fra foretak i samme konsern	15	5 132 067	4 709 813
Annen renteinntekt		2 712	954 118
Annen finansinntekt		6 261	60 076
Sum finansinntekter		21 141 040	10 724 007
Rentekostnad til foretak i samme konsern	15	1 617 084	1 164 392
Annen rentekostnad		923 543	1 912 187
Annen finanskostnad		16 773	93 401
Sum finanskostnader		2 557 400	3 169 980
Netto finans		18 583 640	7 554 027
Ordinært resultat før skattekostnad		-4 508 217	-466 558
Skattekostnad på ordinært resultat	10, 11	3 073 762	316 045
Ordinært resultat etter skattekostnad		-7 581 979	-782 603
Årsresultat		-7 581 979	-782 603
Overføringer og disponeringer			



Resultatregnskap

Beløp i: NOK	Note	2020	2019
Konsernbidrag		10 140 000	
Annen egenkapital		-17 721 979	-782 603
Sum overføringer og disponeringer		-7 581 979	-782 603



Balanse

Beløp i: NOK	Note	2020	2019
BALANSE - EIENDELER			
Anleggsmidler			
Immaterielle eiendeler			
Prosjektmateriale	5	11 655 264	8 983 253
Goodwill	6	18 499 500	36 708 455
Sum immaterielle eiendeler		30 154 764	45 691 708
Varige driftsmidler			
Driftsløsøre, inventar, verktøy, kontormaskiner, ol.	5	52 840	198 499
Sum varige driftsmidler		52 840	198 499
Finansielle anleggsmidler			
Investering i datterselskap		0	
Investering i annet foretak i samme konsern	7	230 732 433	230 232 433
Lån til foretak i samme konsern		17 216 362	153 237
Investeringer i aksjer og andeler		30 000	
Andre fordringer		45 500	
Sum finansielle anleggsmidler		248 024 295	230 385 670
Sum anleggsmidler		278 231 899	276 275 877
Omløpsmidler			
Varer			
Fordringer			
Kundefordringer	8	18 443	269 081
Andre fordringer		5 880	582 238
Konsernfordringer	15	142 689 049	138 047 094
Sum fordringer		142 713 372	138 898 413
Bankinnskudd, kontanter og lignende			
Bankinnskudd, kontanter og lignende	9	93 398 819	123 890 495
Sum bankinnskudd, kontanter og lignende		93 398 819	123 890 495
Sum omløpsmidler		236 112 191	262 788 908



Balanse

Beløp i: NOK	Note	2020	2019
SUM EIENDELER		514 344 090	539 064 785

BALANSE - EGENKAPITAL OG GJELD

Egenkapital

Innskutt egenkapital

Aksjekapital (1 743 936 aksjer à kr 100,00)	12, 13, 14	174 393 600	174 393 600
Overkurs	12	128 768 802	128 768 802
Sum innskutt egenkapital		303 162 402	303 162 402

Opptjent egenkapital

Annen egenkapital	12		9 037 623
Udekket tap	12	33 684 356	
Sum opptjent egenkapital		-33 684 356	9 037 623

Sum egenkapital	12	269 478 046	312 200 025
------------------------	----	--------------------	--------------------

Gjeld

Langsiktig gjeld

Utsatt skatt		4 064 827	3 983 524
Sum avsetninger for forpliktelser		4 064 827	3 983 524

Annen langsiktig gjeld

Gjeld til kredittinstitusjoner	16	1 125 000	1 500 000
Langsiktig konserngjeld			18 133
Øvrig langsiktig gjeld			3 111 112
Sum annen langsiktig gjeld		1 125 000	4 629 245

Sum langsiktig gjeld		5 189 827	8 612 769
-----------------------------	--	------------------	------------------

Kortsiktig gjeld

Gjeld til kredittinstitusjoner	16	75 528 697	35 597 263
Leverandørgjeld		1 891 585	2 335 303
Betalbar skatt		975 964	849 964
Skyldige offentlige avgifter		2 406 931	1 812 587
Kortsiktig konserngjeld	15	150 582 146	169 250 291
Annen kortsiktig gjeld		8 290 894	8 406 583



Balanse

Beløp i: NOK	Note	2020	2019
Sum kortsiktig gjeld		239 676 217	218 251 991
Sum gjeld		244 866 044	226 864 760
SUM EGENKAPITAL OG GJELD		514 344 090	539 064 785



Konsernets resultatregnskap

Beløp i: NOK	Note	2020	2019
RESULTATREGNSKAP			
Inntekter			
Salgsinntekt		277 379 557	312 136 609
Sum inntekter		277 379 557	312 136 609
Kostnader			
Varekostnad		46 764 835	55 855 020
Lønnskostnad	2	80 942 124	81 230 691
Avskrivninger på driftsmidler og immaterielle eiendeler	3	52 336 683	44 542 168
Nedskrivning av varige driftsmidler og immaterielle eiendeler		12 042 455	
Annen driftskostnad		74 338 490	71 001 721
Sum kostnader		266 424 587	252 629 600
Driftsresultat		10 954 970	59 507 009
Finansinntekter og finanskostnader			
Annen renteinntekt		1 214 161	1 666 090
Annen finansinntekt		135 264	128 424
Sum finansinntekter		1 349 425	1 794 514
Annen rentekostnad		7 330 871	7 650 519
Annen finanskostnad		419 500	318 183
Sum finanskostnader		7 750 371	7 968 702
Netto finans		-6 400 946	-6 174 188
Ordinært resultat før skattekostnad		4 554 024	53 332 821
Skattekostnad på ordinært resultat	4	5 319 616	12 463 289
Ordinært resultat etter skattekostnad		-765 592	40 869 532
Årsresultat		-765 592	40 869 532
Overføringer og disponeringer			
Overføringer til/fra annen egenkapital	9	-765 591	40 869 532
Sum overføringer og disponeringer		-765 591	40 869 532



Konsernets balanse

Beløp i: NOK	Note	2020	2019
BALANSE - EIENDELER			
Anleggsmidler			
Immaterielle eiendeler			
Prosjektmateriale		11 655 265	2 237 845
Goodwill		19 804 374	38 540 569
Sum immaterielle eiendeler	3	31 459 639	40 778 414
Varige driftsmidler			
Tomter, bygninger og annen fast eiendom		361 707 503	333 917 479
Maskiner og anlegg		227 203 590	248 261 355
Driftsløsøre, inventar, verktøy, kontormaskiner og lignende		43 767 681	14 708 555
Sum varige driftsmidler	3	632 678 774	596 887 389
Finansielle anleggsmidler			
Investeringer i tilknyttet selskap		50 000	
Lån til tilknyttet selskap og felles kontrollert virksomhet		1 450 000	
Investeringer i aksjer og andeler		973 750	593 750
Andre fordringer		156 395	152 157
Sum finansielle anleggsmidler		2 630 145	745 907
Sum anleggsmidler		666 768 558	638 411 710
Omløpsmidler			
Varer			
Varer		26 314 037	18 119 143
Sum varer		26 314 037	18 119 143
Fordringer			
Kundefordringer		14 069 331	23 321 967
Andre fordringer		19 413 115	22 210 754
Sum fordringer	6	33 482 446	45 532 721
Bankinnskudd, kontanter og lignende			
Bankinnskudd, kontanter og lignende	7	97 788 291	148 089 951
Sum bankinnskudd, kontanter og lignende		97 788 291	148 089 951



Konsernets balanse

Beløp i: NOK	Note	2020	2019
Sum omløpsmidler		157 584 774	211 741 815
SUM EIENDELER		824 353 332	850 153 525
BALANSE - EGENKAPITAL OG GJELD			
Egenkapital			
Innskutt egenkapital			
Aksjekapital	8	174 393 600	174 393 600
Overkurs		128 768 802	128 768 802
Sum innskutt egenkapital		303 162 402	303 162 402
Opptjent egenkapital			
Annen egenkapital		161 971 289	173 638 925
Udekket tap		14 097 955	
Sum opptjent egenkapital		147 873 334	173 638 925
Sum egenkapital	9	451 035 736	476 801 327
Gjeld			
Langsiktig gjeld			
Utsatt skatt	4	17 747 492	20 567 639
Sum avsetninger for forpliktelser		17 747 492	20 567 639
Annen langsiktig gjeld			
Gjeld til kredittinstitusjoner	6	146 661 400	172 887 449
Øvrig langsiktig gjeld		51 534 383	60 438 259
Sum annen langsiktig gjeld		198 195 783	233 325 708
Sum langsiktig gjeld		215 943 275	253 893 347
Kortsiktig gjeld			
Gjeld til kredittinstitusjoner	6	87 966 599	35 597 263
Leverandørgjeld		12 796 775	18 598 045
Betalbar skatt	4	17 448 880	21 060 418
Skyldig offentlige avgifter		11 876 691	10 779 419
Annen kortsiktig gjeld		27 285 375	31 423 706
Sum kortsiktig gjeld		157 374 320	117 458 851



Konsernets balanse

Beløp i: NOK	Note	2020	2019
Sum gjeld		373 317 595	371 352 198
SUM EGENKAPITAL OG GJELD		824 353 331	848 153 525



Noter 2020 ALPINCO AS

Regnskapsprinsipper

Årsregnskapet er satt opp i samsvar med regnskapsloven og god regnskapsskikk.

Salgsinntekter

Inntektsføring ved salg av varer skjer på leveringstidspunktet. Tjenester inntektsføres etter hvert som de leveres.

Klassifisering og vurdering av balanseposter

Omløpsmidler og kortsiktig gjeld omfatter poster som knytter seg til varekretsløpet. For andre poster enn kundefordringer omfattes poster som forfaller til betaling innen ett år etter transaksjonsdagen. Anleggsmidler er eiendeler bestemt til varig eie og bruk. Langsiktig gjeld er gjeld som forfaller senere enn ett år etter transaksjonsdagen.

Omløpsmidler vurderes til laveste av anskaffelseskost og virkelig verdi. Kortsiktig gjeld balanseføres til nominelt beløp på etableringstidspunktet.

Anleggsmidler vurderes til anskaffelseskost. Varige anleggsmidler avskrives etter en fornuftig avskrivningsplan. Anleggsmidlene nedskrives til virkelig verdi ved verdifall som ikke forventes å være forbigående. Langsiktig gjeld med unntak av andre avsetninger balanseføres til nominelt beløp på etableringstidspunktet.

Fordringer

Kundefordringer og andre fordringer er oppført i balansen til pålydende etter fradrag for avsetning til forventet tap. Avsetning til tap gjøres på grunnlag av individuelle vurderinger av de enkelte fordringene. I tillegg gjøres det for øvrige kundefordringer en uspesifisert avsetning for å dekke antatt tap.

Varebeholdninger

Lager av innkjøpte varer er verdsatt til laveste av anskaffelseskost etter FIFO- prinsippet og virkelig verdi. Egentilvirkede ferdigvarer og varer under tilvirkning er vurdert til variabel tilvirkningskost. Det foretas nedskrivning for påregnelig ukurans.

Varige driftsmidler

Varige driftsmidler balanseføres og avskrives over driftsmidlenes levetid dersom de har antatt levetid over 3 år og har en kostpris som overstiger kr 15.000. Direkte vedlikehold av driftsmidler kostnadsføres løpende under driftskostnader, mens påkostninger eller forbedringer tillegges driftsmidlets kostpris og avskrives i takt med driftsmidlet.

Forøvrig er følgende regnskapsprinsipper anvendt:

FIFO-metoden for tilordning av anskaffelseskost for ombyttbare finansielle eiendeler, laveste verdis prinsipp for markedsbaserte finansielle omløpsmidler, forsikret pensjonsforpliktelse er ikke balanseført - kostnaden er lik premien, pensjonsforpliktelser knyttet til AFP-ordningen er ikke balanseført, leieavtaler er ikke balanseført, langsiktige tilvirkningskontrakter er inntektsført etter fullført kontrakt metoden, pengeposter i utenlandsk valuta er verdsatt til kursen ved regnskapsårets slutt og kostmetoden er benyttet for investeringer i datterselskap/tilknyttet selskap. Egne utgifter til forskning og utvikling og til utvikling av rettigheter er kostnadsført.

Utbytte er inntektsført samme år som det er avsatt i datterselskap/tilknyttet selskap, dersom det er sannsynlig at beløpet vil mottas. Ved utbytte som overstiger andel av tilbakeholdt resultat etter kjøpet representerer den overskytende del tilbakebetaling av investert kapital, og er fratrukket investeringens verdi i balansen.

Skatt

Skattekostnaden i resultatregnskapet omfatter både periodens betalbare skatt og endring i utsatt skatt. Utsatt skatt er beregnet med 22% på grunnlag av de midlertidige forskjeller som eksisterer mellom regnskapsmessige og skattemessige verdier, samt skattemessig underskudd til fremføring ved utgangen av regnskapsåret. Skatteøkende og skattereduserende midlertidige forskjeller som reverserer eller kan reversere i samme periode er utlignet og skattevirkningen er beregnet på netto grunnlaget.

Selskapet har ikke endret regnskapsprinsipp fra 2019 til 2020.



Note 1 - Lønnskostnader etc

	2020	2019
Lønn	7 742 038	6 752 170
Arbeidsgiveravgift	1 182 331	1 004 513
Pensjonskostnader	207 471	211 298
Andre relaterte ytelser / Refusjoner	(1 460 901)	(125 562)
Sum	7 670 939	7 842 418

Foretaket har sysselsatt 11 årsverk i regnskapsåret.

Note 2 - Ytelse til ledende personer

Type ytelse	Daglig leder	Styret
Lønn	1 850 482	
Pensjonsutgifter	33 960	
Annen godtgjørelse	157 539	

Note 3 - Obligatorisk tjenstepensjon

Foretaket er pliktig til å ha tjenstepensjonsordning etter lov om obligatorisk tjenstepensjon, og har etablert pensjonsordning som tilfredstiller kravene i loven.

Note 4 - Revisjon

Kostnadsført revisjonshonorar for 2020 utgjør kr 84 000. Honorar for annen bistand utgjør kr 93 650 .

Note 5 - Spesifikasjon av varige driftsmidler

	Prosjekter/ utvikling	Driftsløsøre/ IT/data	Sum
Anskaffelseskost 01.05.2019	11 278 380	3 623 591	14 901 971
Tilgang i året	3 204 241	79 255	3 283 496
Avgang i året	0	0	0
Anskaffelseskost 30.04.2020	14 482 621	3 702 846	18 185 467
Akk. av- og nedskr. 01.05.2019	(2 295 127)	(3 425 092)	(5 720 219)
Akkumulerte avskr. 30.04.2020	(2 827 356)	(3 650 006)	(6 477 362)
Balanseført verdi pr. 30.04.2020	11 655 265	52 840	11 708 105
Årets avskrivninger	(532 229)	(224 914)	(757 143)
Økonomisk levetid	10-40 år	3-5 år	
Avskrivningsplan	Lineært	Lineært	



Note 6 - Spesifikasjon av immaterielle eiendeler

	Goodwill
Anskaffelseskost 01.05.2019	61 670 000
Tilgang i året	0
Avgang i året	0
Anskaffelseskost 30.04.2020	61 670 000
Avskr., nedskr. og rev. nedskr 01.05.2019	(24 961 545)
Akkumulerte avskr. 30.04.2020	(31 128 045)
Akkumulerte nedskr. 30.04.2020	(12 042 455)
Balanseført verdi pr. 30.04.2020	18 499 500
Årets avskrivninger	(6 166 500)
Årets nedskrivninger	(12 042 455)
Økonomisk levetid	10 år
Avskrivningsplan	Lineært

I forbindelse med vurdering av goodwill ifølge NRS 17.7.2.2. for verdifall er økonomisk levetid endret fra 15 til 10 år. Gjenstående bokført verdi av goodwill er derfor nedskrevet i forhold til en levetid på 10 år.

Note 7 - Datterselskap

Investeringer i datterselskap blir bokført etter kostmetoden.

Selskapet har følgende datterselskaper:

Datterselskap	Eierandel	Aksjekapital	Resultat 30.04	Egenkapital
Hafjell Alpinsenter AS	100%	14 481 500	15 775 260	71 180 628
Hafjell Booking AS	100%	1 500 000	72 148	3 267 517
Gudbrandsgard Eiendom AS	100%	110 000	- 1 346 643	28 418 763
Gudbrandsgard Hotell AS	100%	200 000	- 5 039 985	30 046 320
Gudbrandsgard Hyttegrend I AS	100%	5 500 000	- 1 524 803	10 058 064
Kvitfjell Alpinanlegg AS	100%	28 513 000	- 909 489	83 613 150
HafjellKvitfjell Booking AS	100%	650 000	22 749	1 425 843
Skitorget Kvitfjell AS	100%	500 000	- 6 449	1 550 746
Kvitfjellvarden AS	100%	200 000	12 279 460	39 248 073
Alpinco Eiendom AS	100%	170 000	- 31 708	693 175
Hafjell Sommer AS	100%	30 000	- 1 402 979	26 676
Sum		51 854 500	17 887 561	269 528 955

Samlet bokført verdi av aksjer i datterselskap er kr 230 732 433,-.

Note 8 - Kundefordringer

Kundefordringer er vurdert til pålydende, nedskrevet med forventet tap på fordringer. Det er ikke tapsført kundefordringer i løpet av 2020.

	2020	2019
Kundefordringer til pålydende	18 443	269 081
Avsatt til dekning av usikre fordringer		
Netto oppførte kundefordringer	18 443	269 081



Note 9 - Bankinnskudd

I posten for bankinnskudd inngår egen konto for bundne skattetreksmidler med kr 534 439. Skyldig skattetrekk er kr 534 439.

Note 10 - Skatt

	2020	2019
Ordinært resultat før skattekostnad	(4 508 217)	(466 558)
Konsernbidrag	16 000 000	5 000 000
+/- Permanente forskjeller	(15 983 496)	(5 000 000)
+/- Årets endring i midlertidige forskjeller	18 093 799	4 315 024
Årets skattegrunnlag	13 602 085	3 848 466
Betalbar inntektsskatt for selskapet basert på 22%	2 992 459	846 663
Sum	2 992 459	846 663
+/- Endring i utsatt skatt	81 303	(530 618)
Skattekostnad i resultatregnskapet	3 073 762	316 045
Betalbar skatt i skattekostnad	2 992 459	846 663
-Skatt på konsernbidrag etter kostmetoden	(2 860 000)	
Betalbar skatt i balansen	132 459	846 663

Note 11 - Midl. forskjeller - Utsatt skatt/skattefordel

Utsatt skatt/utsatt skattefordel i balansen avsettes på grunnlag av forskjeller mellom regnskapsmessige og skattemessige verdier i henhold til norsk regnskapsstandard for skatt. Midlertidige skatteøkende og skattereduserende forskjeller som kan utlignes er nettoført.

Midlertidige forskjeller knyttet til:	01.05.2019	30.04.2020	Endring
Anleggsmidler	59 174 048	41 080 249	18 093 799
Netto forskjeller	59 174 048	41 080 249	18 093 799
Skattereduserende forskjeller som ikke kan utlignes	(41 067 118)	(22 603 757)	(18 463 361)
Sum midlertidige forskjeller	18 106 930	18 476 492	(369 562)
Utsatt skatt 30.04.20. basert på 22%	3 983 525	4 064 828	(81 303)

Note 12 - Egenkapital

	Aksjekapital	Overkurs	Annen EK	Sum
Egenkapital 01.05.2019	174 393 600	128 768 802	9 037 623	312 200 025
Økning AK/overkurs		0		0
Årets resultat			(7 581 979)	(7 581 979)
Konsernbidrag			(10 140 000)	(10 140 000)
Egenkapital 30.04.2020	174 393 600	128 768 802	(8 684 356)	294 478 047

Note 13 - Aksjonærer

Foretaket har 3 aksjonærer.

Aksjonærens navn	Antall aksjer	Eierandel
AB Invest A/S	698 446	40,05%
Borgen Investmentgroup Norway AS	698 446	40,05%
DnB Eiendomsutvikling AS	347 043	19,90%
Sum	1 743 935	100,00%



Note 14 - Aksjekapital

Foretaket har 1743936 aksjer, pålydende kr 100, noe som gir en samlet aksjekapital på kr 174 393 600.

Foretakets aksjer er fordelt på kun en aksjeklasse

Note 15 - Fordringer og gjeld konsernselskap

Fordringer og gjeld til konsernselskaper inngår med følgende beløp i regnskapspostene:

	Pr 30.04.20	Pr 30.04.19
Fordringer		
Kundefordringer	0	9 593 750
Årets mottatte konsernbidrag	16 000 000	5 000 000
Andre kortsiktige fordringer	126 689 049	123 453 344
Andre langsiktige fordringer	17 216 362	153 237
Sum fordringer	159 905 411	138 200 331
	Pr 30.04.20	Pr 30.04.19
Gjeld		
Leverandørgjeld	45 011	323 877
Annen kortsiktig gjeld	150 537 135	168 944 547
Sum gjeld	150 582 146	169 268 424

Alt konsernmellomværende er renteberegnet med 3,53% p.a., tilsvarende gjennomsnittlig 3-mnd NIBOR tillagt 2,0% poeng.

Note 16 - Pantstillelser og garantier

Spesifikasjon	2020	2019
Obligasjonslån		
Gjeld til kredittinstitusjoner	1 125 000	1 500 000
Øvrig langsiktig gjeld (inkl. finansiell leasing)		
Sum	1 125 000	1 500 000
Balanseført verdi av eiendeler pantsatt for egen gjeld	52 840	198 499
Balanseført verdi av prosjektmateriale for egen gjeld	11 655 264	8 983 253
Sum	11 708 104	9 181 752

Av langsiktig gjeld på kr 1 125 000 forfaller kr 0 om mer enn 5 år.



Årsberetning 01.05.2019 - 30.04.2020 ALPINCO AS

Virksomhetens art og hvor den drives

Alpinco AS er morselskap i konsern med virksomhet i Hafjell i Øyer kommune og Kvitfjell i Ringebu kommune. Virksomheten består av drift av alpinanlegg med tilhørende aktiviteter i Hafjell og Kvitfjell.

På Kvifjell driver også konsernet Gudbrandsgard Hotell.

Selskapet ble stiftet 8.februar 2012 med forretningsadresse i Hafjell i Øyer kommune. Selskapets årsoppgjør er avlagt for perioden 01.05.2019 til 30.04.2020.

Datterselskaper som konsolideres:

-	Hafjell Alpinsenter AS:	100%
-	Hafjell Booking AS:	100%
-	Kvitfjell Alpinanlegg AS:	100%
-	Gudbrandsgard Hotell AS:	100%
-	Gudbrandsgard Eiendom AS:	100%
-	Gudbrandsgard Hyttegrend I AS:	100%
-	Skitorget Kvitfjell AS:	100%
-	Kvitfjellvarden AS:	100%
-	HafjellKvitfjell Booking AS:	100%
-	Alpinco Eiendom AS:	100%
-	Hafjell Sommer AS:	100%

Rettvisende oversikt over utvikling, resultat og stilling

	01.05.19 - 30.04.20	01.05.18 - 30.04.19
Driftsinntekter	18 586 977	20 807 046
Driftsresultat	-23 091 857	- 8 020 585
Årsresultat	-7 581 979	- 782 603

	01.05.19 - 30.04.20	01.05.18 - 30.04.19
Balansesum	514 344 090	539 064 786
Egenkapital	269 478 046	312 200 025
Egenkapitalprosent	52,39%	57,92%

Driftsinntektene i selskapet endret seg fra 20,8 MNOK i fjor til 18,6 MNOK i år. Årsresultatet ble - 7,6 MNOK mot - 0,8 MNOK i fjor.

Det har ikke inntruffet forhold etter regnskapsårets slutt som har betydning for det fremlagte årsregnskapet.

Forsknings- og utviklingsaktiviteter

Selskapet driver ingen aktiviteter innen forskning og utvikling.

Fortsatt drift

Årsoppgjøret er avlagt under forutsetning om fortsatt drift, og styret mener at årsregnskapet gir et riktig bilde av selskapets utvikling, resultat og stilling pr 30.04.2020. Likviditetssituasjonen i selskapet er god. Selskapet er morselskap i ett konsern, og resultatet i konsernet viser en god utvikling.

Koronautbruddet har påvirket konsernet betydelig finansielt i regnskapsåret. Når det gjelder de finansielle konsekvensene for konsernet fremover, er det vanskelig å estimere det. Styret vurderer det slik at det kan medføre en viss reduksjon i inntjening fremover, og at tomtsalg- / utvikling vil stopp opp en periode. Det vil kunne medføre at konsernet ikke har mulighet til å kunne gjennomføre alle planlagte investeringer fremover. Men vurderingen er at konsernet har tilstrekkelig soliditet til å håndtere forventet reduksjon i inntjening.

Investeringer, finansiering og likviditet

De samlede utbetalinger for investeringer i varige driftsmidler i regnskapsåret var kr 3 283 496,-. Det er ikke utbetalt noe for andre investeringsaktiviteter, og netto kontantstrøm fra investeringsaktiviteter blir da på tilsvarende.



Totalkapitalen var ved utgangen av regnskapsåret 514 344 090 sammenlignet med 539 064 786 pr 30.04. året før. Egenkapitalandelen pr 30.04. i regnskapsåret var 52,39%, sammenlignet med 57,92% pr 30.04. i fjor.

Arbeidsmiljø og personale

Arbeidsmiljøet betraktes generelt som godt, og det iverksettes løpende tiltak for forbedringer.

Det totale sykefraværet i bedriften har i regnskapsåret vært på 9,5%, mot 1,0% året før. Dette skyldes i hovedsak langtidssykmelding, hvor det er iverksatt nødvendige tiltak.

Miljørapport

Selskapet forurensar ikke det ytre miljø.

Likestilling mellom kjønnene

Selskapet har ved avleggelse av årsregnskapet 11 ansatte, hvorav 7 kvinner. I styret er det ingen kvinner og 5 menn. Selskapet har ingen begrensning hva gjelder likestilling mellom kjønn. Det er således ikke behov for spesielle tiltak i forhold til dette.

Årsresultat og disponering av årsoverskudd

Styret foreslår følgende disponering av årsoverskuddet, som er på kr -7 581 979:

Tilleggsutbytte	25 000 000
Konsernbidrag	10 140 000
Overføring fra annen egenkapital	-9 037 623
Overført udekket tap	-33 684 356
Totalt	7 581 979

Oslo, den 30.04.2020 / 23.10.2020

Marius L. Andresen
styreleder

Bjørn Krogh Borgen
styremedlem

Anders Buchardt
styremedlem

Jan Petter Dahlum
styremedlem

Gunnar Oveland
styremedlem

Odd Stensrud
Daglig leder / adm.direktør



Oslo, 30.04.2020 / 23.10.2020

Marius L. Andresen
Styreleder


Bjørn Krogh Borgen
Styremedlem

Anders Buchardt
Styremedlem

Jan Petter Dahlum
Styremedlem

Gunnar Oveland
Styremedlem

Odd Stensrud
Daglig leder / adm. direktør



This file is sealed with a digital signature.
The seal is a guarantee for the authenticity
of the document.

Document ID:
51DEA014DB064814F73610120012277



Styremøte nr 8 – 2020 i Alpinco

Investeringer for 2021 settes inntil videre på vent. Det søkes om avdragsfrihet på alle lån i DNB for 2021.

Vedtak:

Styret slutter seg til administrasjonens forslag til kostnadsbesparende tiltak ved scenarie – kun norsk trafikk. Det søkes om avdragsfrihet på alle lån i DNB for perioden 01.01 – 31.12.2021.

387


Eventuelt

Anders tok opp sak vedrørende estetikk på stolheisgarasje – Hafjell 360. Mener at denne virker skjemmende for omgivelsene. Reaksjoner på dette fra tomteinteressenter på oversiden. Anders / Gunnar tar initiativ til en felles befaring med Tommy og Odd for å se på aktuelle forbedringstiltak.

Innspill om å vurdere eksternt styremedlem i Alpinco. Ressurs med kompetanse innenfor reiseliv, evt andre relevante bransjer, kan være nyttig for styrearbeidet. Alle oppfordres til å komme med forslag til aktuelle kandidater til neste styremøte.

Neste styremøte gjennomføres fredag 4.desember i Hafjell. Oppmøte kl 10.00 på Vidsyn.

Marius L. Andresen



Bjørn Erik Borgen

Gunnar Oveland

Jahn Petter Dahlum

Anders Buchardt



This file is sealed with a digital signature.
The seal is a guarantee for the authenticity
of the document.

Document ID:
A4F265113D0042C4500B09118045959E




Oslo, 30.04.2020 / 23.10.2020

Marius Lysell Andresen
Styrets leder

Anders Buchardt
Styremedlem

Jan Petter Dahlum
Styremedlem


Bjørn Krogh Borgen
Styremedlem

Gunnar Oveland
Styremedlem

Odd Stensrud
Daglig leder



This file is sealed with a digital signature.
The seal is a guarantee for the authenticity
of the document.

Document ID:
9E97A54181854FC5B3A5E9CC6A770C0F



Totalkapitalen var ved utgangen av regnskapsåret 514 344 090 sammenlignet med 539 064 786 pr 30.04. året før. Egenkapitalandelen pr 30.04. i regnskapsåret var 52,39%, sammenlignet med 57,92% pr 30.04. i fjor.

Arbeidsmiljø og personale

Arbeidsmiljøet betraktes generelt som godt, og det iverksettes løpende tiltak for forbedringer.

Det totale sykefraværet i bedriften har i regnskapsåret vært på 9,5%, mot 1,0% året før. Dette skyldes i hovedsak langtidssykmelding, hvor det er iverksatt nødvendige tiltak.

Miljørapport

Selskapet forurensrer ikke det ytre miljø.

Likestilling mellom kjønnene

Selskapet har ved avleggelse av årsregnskapet 11 ansatte, hvorav 7 kvinner. I styret er det ingen kvinner og 5 menn. Selskapet har ingen begrensning hva gjelder likestilling mellom kjønn. Det er således ikke behov for spesielle tiltak i forhold til dette.


Årsresultat og disponering av årsoverskudd

Styret foreslår følgende disponering av årsoverskuddet, som er på kr -7 581 979:

Tilleggsutbytte	25 000 000
Konsernbidrag	10 140 000
Overføring fra annen egenkapital	-9 037 623
Overført udekket tap	-33 684 356
Totalt	7 581 979

Oslo, den 30.04.2020 / 23.10.2020

Marius L. Andresen
styreleder


Bjørn Krogh Borgen
styremedlem

Anders Buchardt
styremedlem

Jan Petter Dahlum
styremedlem

Gunnar Oveland
styremedlem

Odd Stensrud
Daglig leder / adm. direktør



This file is sealed with a digital signature.
The seal is a guarantee for the authenticity
of the document.

Document ID:
8E97A644810B4: 051035E0E0C4F70C4F



Statsautoriserte revisorer
Ernst & Young AS
Storgt. 132, NO-2615 Lillehammer

Foretaksregisteret: NO 976 389 387 MVA
Tlf: +47 24 00 24 00
www.ey.no
Medlemmer av Den norske revisorforening

UAVHENGIG REVISORS BERETNING

Til generalforsamlingen i Alpinco AS

Uttalelse om revisjonen av årsregnskapet

Konklusjon

Vi har revidert årsregnskapet for Alpinco AS som består av selskapsregnskap og konsernregnskap. Selskapsregnskapet og konsernregnskapet består av balanse per 30. april 2020, resultatregnskap og kontantstrømoppstilling for regnskapsåret avsluttet per denne datoen, og en beskrivelse av vesentlige anvendte regnskapsprinsipper og andre noteopplysninger.

Etter vår mening er årsregnskapet avgitt i samsvar med lov og forskrifter og gir et rettviseende bilde av selskapets og konsernets finansielle stilling per 30. april 2020, og av deres resultater og kontantstrømmer for regnskapsåret avsluttet per denne datoen i samsvar med regnskapslovens regler og god regnskapsskikk i Norge.

Grunnlag for konklusjonen

Vi har gjennomført revisjonen i samsvar med lov, forskrift og god revisjonsskikk i Norge, herunder de internasjonale revisjonsstandardene (ISA-ene). Våre oppgaver og plikter i henhold til disse standardene er beskrevet i avsnittet *Revisors oppgaver og plikter ved revisjonen av årsregnskapet*. Vi er uavhengige av selskapet og konsernet i samsvar med de relevante etiske kravene i Norge knyttet til revisjon slik det kreves i lov og forskrift. Vi har også overholdt våre øvrige etiske forpliktelser i samsvar med disse kravene. Etter vår oppfatning er innhentet revisjonsbevis tilstrekkelig og hensiktsmessig som grunnlag for vår konklusjon.

Øvrig informasjon

Øvrig informasjon omfatter informasjon i selskapets årsrapport bortsett fra årsregnskapet og den tilhørende revisjonsberetningen. Styret og daglig leder (ledelsen) er ansvarlig for den øvrige informasjonen. Vår uttalelse om revisjonen av årsregnskapet dekker ikke den øvrige informasjonen, og vi attesterer ikke den øvrige informasjonen.

I forbindelse med revisjonen av årsregnskapet er det vår oppgave å lese den øvrige informasjonen med det formål å vurdere hvorvidt det foreligger vesentlig inkonsistens mellom den øvrige informasjonen og årsregnskapet eller kunnskap vi har opparbeidet oss under revisjonen, eller hvorvidt den tilsynelatende inneholder vesentlig feilinformasjon. Dersom vi konkluderer med at den øvrige informasjonen inneholder vesentlig feilinformasjon, er vi pålagt å rapportere det. Vi har ingenting å rapportere i så henseende.

Ledelsens ansvar for årsregnskapet

Ledelsen er ansvarlig for å utarbeide årsregnskapet i samsvar med lov og forskrifter, herunder for at det gir et rettviseende bilde i samsvar med regnskapslovens regler og god regnskapsskikk i Norge. Ledelsen er også ansvarlig for slik intern kontroll som den finner nødvendig for å kunne utarbeide et årsregnskap som ikke inneholder vesentlig feilinformasjon, verken som følge av misligheter eller feil.

Ved utarbeidelsen av årsregnskapet må ledelsen ta standpunkt til selskapets evne til fortsatt drift og opplyse om forhold av betydning for fortsatt drift. Forutsetningen om fortsatt drift skal legges til grunn for årsregnskapet med mindre ledelsen enten har til hensikt å avvikle selskapet eller legge ned virksomheten, eller ikke har noe annet realistisk alternativ.



Building a better
working world

Revisors oppgaver og plikter ved revisjonen av årsregnskapet

Vårt mål er å oppnå betryggende sikkerhet for at årsregnskapet som helhet ikke inneholder vesentlig feilinformasjon, verken som følge av misligheter eller feil, og å avgi en revisjonsberetning som inneholder vår konklusjon. Betryggende sikkerhet er en høy grad av sikkerhet, men ingen garanti for at en revisjon utført i samsvar med lov, forskrift og god revisjonsskikk i Norge, herunder ISA-ene, alltid vil avdekke vesentlig feilinformasjon. Feilinformasjon kan skyldes misligheter eller feil og er å anse som vesentlig dersom den enkeltvis eller samlet med rimelighet kan forventes å påvirke de økonomiske beslutningene som brukerne foretar på grunnlag av årsregnskapet.

Som del av en revisjon i samsvar med lov, forskrift og god revisjonsskikk i Norge, herunder ISA-ene, utøver vi profesjonelt skjønn og utviser profesjonell skepsis gjennom hele revisjonen. I tillegg

- ▶ identifiserer og anslår vi risikoen for vesentlig feilinformasjon i årsregnskapet, enten det skyldes misligheter eller feil. Vi utformer og gjennomfører revisjonshandlinger for å håndtere slike risikoer, og innhenter revisjonsbevis som er tilstrekkelig og hensiktsmessig som grunnlag for vår konklusjon. Risikoen for at vesentlig feilinformasjon som følge av misligheter ikke blir avdekket, er høyere enn for feilinformasjon som skyldes feil, siden misligheter kan innebære samarbeid, forfalskning, bevisste utelatelser, uriktige fremstillinger eller overstyring av intern kontroll;
- ▶ opparbeider vi oss en forståelse av den interne kontrollen som er relevant for revisjonen, for å utforme revisjonshandlinger som er hensiktsmessige etter omstendighetene, men ikke for å gi uttrykk for en mening om effektiviteten av selskapets interne kontroll;
- ▶ vurderer vi om de anvendte regnskapsprinsippene er hensiktsmessige og om regnskapsestimatene og tilhørende noteopplysninger utarbeidet av ledelsen er rimelige;
- ▶ konkluderer vi på om ledelsens bruk av fortsatt drift-forutsetningen er hensiktsmessig, og, basert på innhentede revisjonsbevis, hvorvidt det foreligger vesentlig usikkerhet knyttet til hendelser eller forhold som kan skape betydelig tvil om selskapets evne til fortsatt drift. Dersom vi konkluderer med at det foreligger vesentlig usikkerhet, kreves det at vi i revisjonsberetningen henleder oppmerksomheten på tilleggsopplysningene i årsregnskapet. Hvis slike tilleggsopplysninger ikke er tilstrekkelige, må vi modifisere vår konklusjon. Våre konklusjoner er basert på revisjonsbevis innhentet frem til datoen for revisjonsberetningen. Etterfølgende hendelser eller forhold kan imidlertid medføre at selskapets evne til fortsatt drift ikke lenger er til stede;
- ▶ vurderer vi den samlede presentasjonen, strukturen og innholdet i årsregnskapet, inkludert tilleggsopplysningene, og hvorvidt årsregnskapet gir uttrykk for de underliggende transaksjonene og hendelsene på en måte som gir et rettviseende bilde;
- ▶ innhenter vi tilstrekkelig og hensiktsmessig revisjonsbevis vedrørende den finansielle informasjonen til enhetene eller forretningsområdene i konsernet for å kunne gi uttrykk for en mening om konsernregnskapet. Vi er ansvarlige for å fastsette strategien for, samt å følge opp og gjennomføre konsernrevisjonen, og vi har et udelt ansvar for konklusjonen på revisjonen av konsernregnskapet.

Vi kommuniserer med styret blant annet om det planlagte omfanget av revisjonen, tidspunktet for vårt revisjonsarbeid og eventuelle vesentlige funn i vår revisjon, herunder vesentlige svakheter i den interne kontrollen som vi avdekker gjennom vårt arbeid.

Uttalelse om øvrige lovmessige krav

Konklusjon om årsberetningen

Basert på vår revisjon av årsregnskapet som beskrevet ovenfor, mener vi at opplysningene i årsberetningen om årsregnskapet og forutsetningen om fortsatt drift er konsistente med årsregnskapet og i samsvar med lov og forskrifter.

Konklusjon om registrering og dokumentasjon

Basert på vår revisjon av årsregnskapet som beskrevet ovenfor, og kontrollhandlinger vi har funnet nødvendige i henhold til internasjonal standard for attestasjonsoppdrag (ISAE) 3000 «Attestasjonsoppdrag som ikke er revisjon eller forenklet revisorkontroll av historisk finansiell informasjon», mener vi at ledelsen har oppfylt sin plikt til å sørge for ordentlig og oversiktlig registrering

Uavhengig revisors beretning - Alpinco AS

A member firm of Ernst & Young Global Limited

Perneo Dokumentnøkkel: 04HCJ-05QUW-2F7F1-UJNTX-EHPW1-FWBH



Building a better
working world

og dokumentasjon av selskapets regnskapsopplysninger i samsvar med lov og god bokføringsskikk i Norge.

Lillehammer, 20. november 2020
ERNST & YOUNG AS

Revisjonsberetningen er signert elektronisk

Tor Kjetil Lund
statsautorisert revisor

Penneo Dokumentnøkkel: 04HCJ-05QUW-2F7F1-LJNTX-EHPW1-FWBH

Uavhengig revisors beretning - Alpinco AS

A member firm of Ernst & Young Global Limited



PENNEO

Signaturene i dette dokumentet er juridisk bindende. Dokument signert med "Penneo™ - sikker digital signatur".
De signerende parter sin identitet er registrert, og er listet nedenfor.

"Med min signatur bekrefter jeg alle datoer og innholdet i dette dokument."

Tor Kjetil Lund

Statsautorisert revisor

På vegne av: Ernst & Young

Serienummer: 9578-5999-4-1309924

IP: 95.169.xxx.xxx

2020-11-20 09:33:19Z



Penneo Dokumentnøkkel: 04HCJ-05QJW-2F7F1-UJNTX-EHPW1-FWBH

Dokumentet er signert digitalt, med **Penneo.com**. Alle digitale signatur-data i dokumentet er sikret og validert av den datamaskin-utregnede hash-verdien av det opprinnelige dokument. Dokumentet er låst og tids-stemplet med et sertifikat fra en betrodd tredjepart. All kryptografisk bevis er integrert i denne PDF, for fremtidig validering (hvis nødvendig).

Hvordan bekrefter at dette dokumentet er originalen?

Dokumentet er beskyttet av ett Adobe CDS sertifikat. Når du åpner dokumentet i

Adobe Reader, skal du kunne se at dokumentet er sertifisert av **Penneo e-signature service <penneo@penneo.com>**. Dette garanterer at innholdet i dokumentet ikke har blitt endret.

Det er lett å kontrollere de kryptografiske beviser som er lokalisert inne i dokumentet, med Penneo validator - <https://penneo.com/validate>



Total - (3695) ALPINCO AS 20201007 083843.pdf

Signers:

Name	Method	Date
Andresen, Marius Lysell	BANKID MOBILE	2020-10-23 07:30 GMT+2
Stensrud, Odd	BANKID MOBILE	2020-10-23 09:12 GMT+2
Oveland, Gunnar	BANKID MOBILE	2020-10-23 15:12 GMT+2
Dahlum, Jahn Petter	BANKID MOBILE	2020-10-26 10:01 GMT+1
Buchardt, Anders	BANKID	2020-10-26 16:39 GMT+1

This document package contains:

Front page (this page)
The original document(s)
The electronic signatures. These are not visible in the document, but are electronically integrated.



This file is sealed with a digital signature.
The seal is a guarantee for the authenticity of the document.

Document ID
3E07AA412*BB4E0C3689E0E03A77DC0F

[View the seal and the digital signature](#)



Årsregnskap for 01.05.2019 - 30.04.2020

**ALPINCO AS
2636 ØYER**

Innhold

**Resultatregnskap
Balanse
Noter
Årsberetning**

**Utarbeidet av:
ALPINCO AS
Hundervegen 122
2636 ØYER**

**Utarbeidet med:
Total Ansøppgjør**



This file is sealed with a digital signature.
The seal is a guarantee for the authenticity
of the document.

Document ID
3E07AA41216B4E06B396E0E05A77DC0F /



Resultatregnskap for 01.05.2019 - 30.04.2020 ALPINCO AS

	Note	Mai 19 - April 20	Mai 18 - April 19
Salgsinntekt		18 586 977	20 807 046
Sum driftsinntekter		18 586 977	20 807 046
Varekostnad		(422)	0
Lønnskostnad	1, 2, 3	(7 670 939)	(7 842 418)
Avskrivning på driftsmidler og immaterielle eiendeler	5, 6	(6 923 644)	(5 298 472)
Nedskrivning av driftsmidler og immaterielle eiendeler	6	(12 042 455)	0
Annen driftskostnad	4	(15 041 374)	(15 686 741)
Sum driftskostnader		(41 678 834)	(28 827 631)
Driftsresultat		(23 091 857)	(8 020 585)
Inntekt på investering i datter-/tilknyttet selskap		16 000 000	5 000 000
Renteinntekt fra foretak i samme konsern	15	5 132 067	4 709 813
Annen renteinntekt		2 712	954 118
Annen finansinntekt		6 261	60 076
Sum finansinntekter		21 141 039	10 724 007
Rentekostnad til foretak i samme konsern	15	(1 617 084)	(1 164 392)
Annen rentekostnad		(923 543)	(1 912 187)
Annen finanskostnad		(16 773)	(93 401)
Sum finanskostnader		(2 557 400)	(3 169 980)
Netto finans		18 583 639	7 554 028
Ordinært resultat før skattekostnad		(4 508 217)	(466 558)
Skattekostnad på ordinært resultat	10, 11	(3 073 762)	(316 045)
Ordinært resultat		(7 581 979)	(782 603)
Årsresultat		(7 581 979)	(782 603)
Overføringer			
Konsemdrag		10 140 000	0
Annen egenkapital		(17 721 979)	(782 603)
Sum		(7 581 979)	(782 603)



This file is sealed with a digital signature.
The seal is a guarantee for the authenticity
of the document.

Document ID
3E07AA41216B4E0C6396E0E05A77DC0F

**Balanse pr. 30. april 2020**
ALPINCO AS

	Note	Mai 19 - April 20	Mai 18 - April 19
EIENDELER			
Anleggsmidler			
Immaterielle eiendeler			
Prosjektmateriale	5	11 655 264	8 983 253
Goodwill	6	18 499 500	36 708 455
Sum immaterielle eiendeler		30 154 764	45 691 708
Varige driftsmidler			
Driftsløsøre, inventar, verktøy, kontormaskiner, ol.	5	52 840	198 499
Sum varige driftsmidler		52 840	198 499
Finansielle anleggsmidler			
Investeringer i annet foretak i samme konsern	7	230 732 433	230 232 433
Lån til foretak i samme konsern		17 216 362	153 237
Investeringer i aksjer og andeler		30 000	0
Andre fordringer		45 500	0
Sum finansielle anleggsmidler		248 024 295	230 385 670
Sum anleggsmidler		278 231 899	276 275 877
Omløpsmidler			
Fordringer			
Kundefordringer	8	18 443	269 081
Andre fordringer		5 880	582 238
Konsernfordringer	15	142 689 049	138 047 094
Sum fordringer		142 713 372	138 898 413
Bankinnskudd, kontanter og lignende	9	93 398 819	123 890 495
Sum bankinnskudd, kontanter og lignende		93 398 819	123 890 495
Sum omløpsmidler		236 112 191	262 788 908
Sum eiendeler		514 344 090	539 064 786



This file is sealed with a digital signature.
The seal is a guarantee for the authenticity
of the document.

Document ID
3E07AA41216B4E0C6396E0E05A77DC0F

**Balanse pr. 30. april 2020**
ALPINCO AS

	Note	Mai 19 - April 20	Mai 18 - April 19
EGENKAPITAL OG GJELD			
Egenkapital			
Innskutt egenkapital			
Innskutt egenkapital			
Aksjekapital (1 743 936 aksjer à kr 100,00)	12, 13, 14	174 393 600	174 393 600
Overkurs	12	128 768 802	128 768 802
Sum innskutt egenkapital		303 162 402	303 162 402
Opptjent egenkapital			
Annen egenkapital	12	0	9 037 623
Udekket tap	12	(33 684 356)	0
Sum opptjent egenkapital		(33 684 356)	9 037 623
Sum egenkapital	12	269 478 046	312 200 025
Gjeld			
Avsetning for forpliktelser			
Utsatt skatt		4 064 827	3 983 524
Sum avsetning for forpliktelser		4 064 827	3 983 524
Annen langsiktig gjeld			
Gjeld til kredittinstitusjoner	16	1 125 000	1 500 000
Langsiktig konserngjeld		0	18 133
Øvrig langsiktig gjeld		0	3 111 112
Sum annen langsiktig gjeld		1 125 000	4 629 244
Sum langsiktig gjeld		5 189 827	8 612 768
Kortsiktig gjeld			
Gjeld til kredittinstitusjoner	16	75 528 697	35 597 263
Leverandørgjeld		1 891 585	2 335 303
Betalbar skatt		975 964	849 964
Skyldige offentlige avgifter		2 406 931	1 812 587
Kortsiktig konserngjeld	15	150 582 146	169 250 291
Annen kortsiktig gjeld		8 290 894	8 406 583
Sum kortsiktig gjeld		239 676 217	218 251 992
Sum gjeld		244 866 044	226 864 760
Sum egenkapital og gjeld		514 344 090	539 064 786



This file is sealed with a digital signature.
The seal is a guarantee for the authenticity
of the document.

Document ID
3E07AA41216B4E0C3396E0E05A77DC0F



Oslo, 30.04.2020 / 23.10.2020

Marius Lysell Andresen
Styrets leder

Anders Buchardt
Styremedlem

Jan Petter Dahlum
Styremedlem

Bjørn Krogh Borgen
Styremedlem

Gunnar Oveland
Styremedlem

Odd Stensrud
Daglig leder



This file is sealed with a digital signature.
The seal is a guarantee for the authenticity
of the document.

Document ID
3E07AA41216B4E06B396E0E05A77DC0F /



Noter 2020 ALPINCO AS

Regnskapsprinsipper

Årsregnskapet er satt opp i samsvar med regnskapsloven og god regnskapsskikk.

Salgsinntekter

Inntektsføring ved salg av varer skjer på leveringstidspunktet. Tjenester inntektsføres etter hvert som de leveres.

Klassifisering og vurdering av balanseposter

Omløpsmidler og kortsiktig gjeld omfatter poster som knytter seg til varekretsløpet. For andre poster enn kundefordringer omfattes poster som forfaller til betaling innen ett år etter transaksjonsdagen. Anleggsmidler er eiendeler bestemt til varig eie og bruk. Langsiktig gjeld er gjeld som forfaller senere enn ett år etter transaksjonsdagen.

Omløpsmidler vurderes til laveste av anskaffelseskost og virkelig verdi. Kortsiktig gjeld balanseføres til nominelt beløp på etableringstidspunktet.

Anleggsmidler vurderes til anskaffelseskost. Varige anleggsmidler avskrives etter en fornuftig avskrivningsplan. Anleggsmidlene nedskrives til virkelig verdi ved verdifall som ikke forventes å være forbigående. Langsiktig gjeld med unntak av andre avsetninger balanseføres til nominelt beløp på etableringstidspunktet.

Fordringer

Kundefordringer og andre fordringer er oppført i balansen til pålydende etter fradrag for avsetning til forventet tap. Avsetning til tap gjøres på grunnlag av individuelle vurderinger av de enkelte fordringene. I tillegg gjøres det for øvrige kundefordringer en uspesifisert avsetning for å dekke antatt tap.

Varebeholdninger

Lager av innkjøpte varer er verdsatt til laveste av anskaffelseskost etter FIFO- prinsippet og virkelig verdi. Egentilvirkede ferdigvarer og varer under tilvirkning er vurdert til variabel tilvirkningskost. Det foretas nedskrivning for påregnelig ukurans.

Varige driftsmidler

Varige driftsmidler balanseføres og avskrives over driftsmidlenes levetid dersom de har antatt levetid over 3 år og har en kostpris som overstiger kr 15.000. Direkte vedlikehold av driftsmidler kostnadsføres løpende under driftskostnader, mens påkostninger eller forbedringer tillegges driftsmidlets kostpris og avskrives i takt med driftsmidlet.

Forøvrig er følgende regnskapsprinsipper anvendt:

FIFO-metoden for tilordning av anskaffelseskost for ombyttbare finansielle eiendeler, laveste verdis prinsipp for markedsbaserte finansielle omløpsmidler, forsikret pensjonsforpliktelse er ikke balanseført - kostnaden er lik premien, pensjonsforpliktelser knyttet til AFP-ordningen er ikke balanseført, leieavtaler er ikke balanseført, langsiktige tilvirkningskontrakter er inntektsført etter fullført kontrakt metoden, pengeposter i utenlandsk valuta er verdsatt til kursen ved regnskapsårets slutt og kostmetoden er benyttet for investeringer i datterselskap/tilknyttet selskap. Egne utgifter til forskning og utvikling og til utvikling av rettigheter er kostnadsført.

Utbytte er inntektsført samme år som det er avsatt i datterselskap/tilknyttet selskap, dersom det er sannsynlig at beløpet vil mottas. Ved utbytte som overstiger andel av tilbakeholdt resultat etter kjøpet representerer den overskytende del tilbakebetaling av investert kapital, og er fratrukket investeringens verdi i balansen.

Skatt

Skattekostnaden i resultatregnskapet omfatter både periodens betalbare skatt og endring i utsatt skatt. Utsatt skatt er beregnet med 22% på grunnlag av de midlertidige forskjeller som eksisterer mellom regnskapsmessige og skattemessige verdier, samt skattemessig underskudd til fremføring ved utgangen av regnskapsåret. Skatteøkende og skattereduserende midlertidige forskjeller som reverserer eller kan reversere i samme periode er utlignet og skattevirkningen er beregnet på nettogrunnlaget.

Selskapet har ikke endret regnskapsprinsipper fra 2019 til 2020.



This file is sealed with a digital signature.
The seal is a guarantee for the authenticity
of the document.

Document ID
3E07AA41216B4E0C3386E0E05A77DC0F



Note 1 - Lønnskostnader etc

	2020	2019
Lønn	7 742 038	6 752 170
Arbeidsgiveravgift	1 182 331	1 004 513
Pensjonskostnader	207 471	211 298
Andre relaterte ytelser / Refusjoner	(1 460 901)	(125 562)
Sum	7 670 939	7 842 418

Foretaket har sysselsatt 11 årsverk i regnskapsåret.

Note 2 - Ytelse til ledende personer

Type ytelse	Daglig leder	Styret
Lønn	1 850 482	
Pensjonsutgifter	33 960	
Annen godtgjørelse	157 539	

Note 3 - Obligatorisk tjenstepensjon

Foretaket er pliktig til å ha tjenstepensjonsordning etter lov om obligatorisk tjenstepensjon, og har etablert pensjonsordning som tilfredstiller kravene i loven.

Note 4 - Revisjon

Kostnadsført revisjonshonorar for 2020 utgjør kr 84 000. Honorar for annen bistand utgjør kr 93 650.

Note 5 - Spesifikasjon av varige driftsmidler

	Prosjekter/ utvikling	Driftsløsere/ IT/data	Sum
Anskaffelseskost 01.05.2019	11 278 380	3 623 591	14 901 971
Tilgang i året	3 204 241	79 255	3 283 496
Avgang i året	0	0	0
Anskaffelseskost 30.04.2020	14 482 621	3 702 846	18 185 467
Akk. av- og nedskr. 01.05.2019	(2 295 127)	(3 425 092)	(5 720 219)
Akkumulerte avskr. 30.04.2020	(2 827 356)	(3 650 006)	(6 477 362)
Balansført verdi pr. 30.04.2020	11 655 285	52 840	11 708 105
Årets avskrivninger	(532 229)	(224 914)	(757 143)
Økonomisk levetid	10-40 år	3-5 år	
Avskrivningsplan	Lineært	Lineært	



This file is sealed with a digital signature.
The seal is a guarantee for the authenticity
of the document.

DocumentID
3E07AA41216B4E0C8398E0E05A77DC0F



Note 6 - Spesifikasjon av immaterielle eiendeler

	Goodwill
Anskaffelseskost 01.05.2019	61 670 000
Tilgang i året	0
Avgang i året	0
Anskaffelseskost 30.04.2020	61 670 000
Avskr., nedskr. og rev. nedskr 01.05.2019	(24 961 545)
Akkumulerte avskr. 30.04.2020	(31 126 045)
Akkumulerte nedskr. 30.04.2020	(12 042 455)
Balansført verdi pr. 30.04.2020	18 499 500
Årets avskrivninger	(6 166 500)
Årets nedskrivninger	(12 042 455)
Økonomisk levetid	10 år
Avskrivningsplan	Lineært

I forbindelse med vurdering av goodwill ifølge NRS 17.7.2.2. for verdifall er økonomisk levetid endret fra 15 til 10 år. Gjensvarende bokført verdi av goodwill er derfor nedskrevet i forhold til en levetid på 10 år.

Note 7 - Datterselskap

Investeringer i datterselskap blir bokført etter kostmetoden. Selskapet har følgende datterselskaper:

Datterselskap	Eierandel	Aksjekapital	Resultat 30.04	Egenkapital
Hafjell Alpinsenter AS	100%	14 481 500	15 775 260	71 180 628
Hafjell Booking AS	100%	1 500 000	72 148	3 267 517
Gudbrandsgard Eiendom AS	100%	110 000	- 1 346 643	28 418 763
Gudbrandsgard Hotell AS	100%	200 000	- 5 039 985	30 046 320
Gudbrandsgard Hyttegrenn I AS	100%	5 500 000	- 1 524 803	10 058 064
Kvitfjell Alpinanlegg AS	100%	28 513 000	- 909 489	83 613 150
HafjellKvitfjell Booking AS	100%	650 000	22 749	1 425 843
Skitorget Kvitfjell AS	100%	500 000	- 6 449	1 550 746
Kvitfjellvarden AS	100%	200 000	12 279 460	39 248 073
Alpinco Eiendom AS	100%	170 000	- 31 708	693 175
Hafjell Sommer AS	100%	30 000	- 1 402 979	26 676
Sum		51 854 500	17 887 561	269 528 955

Samlet bokført verdi av aksjer i datterselskap er kr 230 732 433,-.

Note 8 - Kundefordringer

Kundefordringer er vurdert til pålydende, nedskrevet med forventet tap på fordringer. Det er ikke tapsført kundefordringer i løpet av 2020.

	2020	2019
Kundefordringer til pålydende	18 443	269 081
Avsatt til dekning av usikre fordringer		
Netto oppførte kundefordringer	18 443	269 081



This file is sealed with a digital signature. The seal is a guarantee for the authenticity of the document.

Document ID
3E07AA41216B4E063396E0E05A77DC0F



Note 9 - Bankinnskudd

I posten for bankinnskudd inngår egen konto for bundne skatteprekksmidler med kr 534 439. Skyldig skatteprekk er kr 534 439.

Note 10 - Skatt

	2020	2019
Ordinært resultat før skattekostnad	(4 508 217)	(466 558)
Konsembidrag	16 000 000	5 000 000
+/- Permanente forskjeller	(15 983 496)	(5 000 000)
+/- Årets endring i midlertidige forskjeller	18 093 799	4 315 024
Årets skattegrunnlag	13 602 085	3 848 466
Betalbar inntektsskatt for selskapet basert på 22%	2 992 459	846 663
Sum	2 992 459	846 663
+/- Endring i utsatt skatt	81 303	(530 618)
Skattekostnad i resultatregnskapet	3 073 762	316 045
Betalbar skatt i skattekostnad	2 992 459	846 663
-Skatt på konsembidrag etter kostmetoden	(2 860 000)	
Betalbar skatt i balansen	132 459	846 663

Note 11 - Midl. forskjeller - Utsatt skatt/skattefordel

Utsatt skatt/utsatt skattefordel i balansen avsettes på grunnlag av forskjeller mellom regnskapsmessige og skattemessige verdier i henhold til norsk regnskapsstandard for skatt. Midlertidige skatteøkende og skattereduserende forskjeller som kan utlignes er nettoført.

Midlertidige forskjeller knyttet til:	01.05.2019	30.04.2020	Endring
Anleggsmidler	59 174 048	41 080 249	18 093 799
Netto forskjeller	59 174 048	41 080 249	18 093 799
Skattereduserende forskjeller som ikke kan utlignes	(41 067 118)	(22 603 757)	(18 463 361)
Sum midlertidige forskjeller	18 106 930	18 476 492	(369 562)
Utsatt skatt 30.04.20. basert på 22%	3 983 525	4 064 828	(81 303)

Note 12 - Egenkapital

	Aksjekapital	Overkurs	Annen EK	Sum
Egenkapital 01.05.2019	174 393 600	128 768 802	9 037 623	312 200 025
Økning AK/overkurs		0		0
Årets resultat			(7 581 979)	(7 581 979)
Konsembidrag			(10 140 000)	(10 140 000)
Egenkapital 30.04.2020	174 393 600	128 768 802	(8 684 356)	294 478 047

Note 13 - Aksjonærer

Foretaket har 3 aksjonærer.

Aksjonærens navn	Antall aksjer	Eierandel
AB Invest A/S	698 446	40,05%
Borgen Investmentgroup Norway AS	698 446	40,05%
DnB Eiendomsutvikling AS	347 043	19,90%
Sum	1 743 935	100,00%



This file is sealed with a digital signature. The seal is a guarantee for the authenticity of the document.

DocumentID
3E07AA4121BB4E0C3386E0E05A77DC0F



Note 14 - Aksjekapital

Foretaket har 1743936 aksjer, pålydende kr 100, noe som gir en samlet aksjekapital på kr 174 393 600.

Foretakets aksjer er fordelt på kun en aksjeklasse

Note 15 - Fordringer og gjeld konsernselskap

Fordringer og gjeld til konsernselskaper inngår med følgende beløp i regnskapspostene:

	Pr 30.04.20	Pr 30.04.19
Fordringer		
Kundefordringer	0	9 593 750
Årets mottatte konsernbidrag	16 000 000	5 000 000
Andre kortsiktige fordringer	126 689 049	123 453 344
Andre langsiktige fordringer	17 216 362	153 237
Sum fordringer	159 905 411	138 200 331
	Pr 30.04.20	Pr 30.04.19
Gjeld		
Leverandørgjeld	45 011	323 877
Annen kortsiktig gjeld	150 537 135	168 944 547
Sum gjeld	150 582 146	169 268 424

Allt konsernmellomværende er renteberegnet med 3,53% p.a., tilsvarende gjennomsnittlig 3-mnd NIBOR tillegg 2,0% poeng.

Note 16 - Pantstillelser og garantier

Spesifikasjon	2020	2019
Øbligasjonslån		
Gjeld til kredittinstitusjoner	1 125 000	1 500 000
Øvrig langsiktig gjeld (inkl. finansiell leasing)		
Sum	1 125 000	1 500 000
Balanseført verdi av eiendeler pantsatt for egen gjeld	52 840	198 499
Balanseført verdi av prosjektmateriale for egen gjeld	11 655 264	8 983 253
Sum	11 708 104	9 181 752

Av langsiktig gjeld på kr 1 125 000 forfaller kr 0 om mer enn 5 år.



This file is sealed with a digital signature.
The seal is a guarantee for the authenticity
of the document.

Document ID
3E07AA41216B4E0C3396E0E05A77DC0F



Årsberetning 01.05.2019 - 30.04.2020 ALPINCO AS

Virksomhetens art og hvor den drives

Alpinco AS er morselskap i konsern med virksomhet i Hafjell i Øyer kommune og Kvitfjell i Ringebu kommune. Virksomheten består av drift av alpinanlegg med tilhørende aktiviteter i Hafjell og Kvitfjell.

På Kvitfjell driver også konsernet Gudbrandsgard Hotell.

Selskapet ble stiftet 8.februar 2012 med forretningsadresse i Hafjell i Øyer kommune. Selskapets årsoppgjør er avlagt for perioden 01.05.2019 til 30.04.2020.

Datterselskaper som konsolideres:

-	Hafjell Alpinsenter AS:	100%
-	Hafjell Booking AS:	100%
-	Kvitfjell Alpinanlegg AS:	100%
-	Gudbrandsgard Hotell AS:	100%
-	Gudbrandsgard Eiendom AS:	100%
-	Gudbrandsgard Hyttegrenn I AS:	100%
-	Skitorget Kvitfjell AS:	100%
-	Kvitfjellvarden AS:	100%
-	HafjellKvitfjell Booking AS:	100%
-	Alpinco Eiendom AS:	100%
-	Hafjell Sommer AS:	100%

Rettviseende oversikt over utvikling, resultat og stilling

	01.05.19 - 30.04.20	01.05.18 - 30.04.19
Driftsinntekter	18 586 977	20 807 046
Driftsresultat	-23 091 857	- 8 020 585
Årsresultat	-7 581 979	- 782 603
	01.05.19 - 30.04.20	01.05.18 - 30.04.19
Balansesum	514 344 090	539 064 786
Egenkapital	269 478 046	312 200 025
Egenkapitalprosent	52,39%	57,92%

Driftsinntektene i selskapet endret seg fra 20,8 MNOK i fjor til 18,6 MNOK i år. Årsresultatet ble - 7,6 MNOK mot - 0,8 MNOK i fjor.

Det har ikke inntruffet forhold etter regnskapsårets slutt som har betydning for det fremlagte årsregnskapet.

Forsknings- og utviklingsaktiviteter

Selskapet driver ingen aktiviteter innen forskning og utvikling.

Fortsatt drift

Årsoppgjøret er avlagt under forutsetning om fortsatt drift, og styret mener at årsregnskapet gir et riktig bilde av selskapets utvikling, resultat og stilling pr 30.04.2020. Likviditetssituasjonen i selskapet er god. Selskapet er morselskap i ett konsern, og resultatet i konsernet viser en god utvikling.

Koronautbruddet har påvirket konsernet betydelig finansielt i regnskapsåret. Når det gjelder de finansielle konsekvensene for konsernet fremover, er det vanskelig å estimere det. Styret vurderer det slik at det kan medføre en viss reduksjon i inntjening fremover, og at tomtesalg- / utvikling vil stoppe opp en periode. Det vil kunne medføre at konsernet ikke har mulighet til å kunne gjennomføre alle planlagte investeringer fremover. Men vurderingen er at konsernet har tilstrekkelig soliditet til å håndtere forventet reduksjon i inntjening.

Investeringer, finansiering og likviditet

De samlede utbetalinger for investeringer i varige driftsmidler i regnskapsåret var kr 3 283 496,-. Det er ikke utbetalt noe for andre investeringsaktiviteter, og netto kontantstrøm fra investeringsaktiviteter blir da på tilsvarende.



This file is sealed with a digital signature.
The seal is a guarantee for the authenticity
of the document.

Document ID
3EC7AA4216B4E0C63386E0E05A77DC0F



Totalkapitalen var ved utgangen av regnskapsåret 514 344 090 sammenlignet med 539 064 786 pr 30.04. året før. Egenkapitalandelen pr 30.04. i regnskapsåret var 52,39%, sammenlignet med 57,92% pr 30.04. i fjor.

Arbeidsmiljø og personale

Arbeidsmiljøet betraktes generelt som godt, og det iverksettes løpende tiltak for forbedringer.

Det totale sykefraværet i bedriften har i regnskapsåret vært på 9,5%, mot 1,0% året før. Dette skyldes i hovedsak langtidssykmelding, hvor det er iverksatt nødvendige tiltak.

Miljørapport

Selskapet forurensar ikke det ytre miljø.

Likestilling mellom kjønnene

Selskapet har ved avleggelse av årsregnskapet 11 ansatte, hvorav 7 kvinner. I styret er det ingen kvinner og 5 menn. Selskapet har ingen begrensning hva gjelder likestilling mellom kjønn. Det er således ikke behov for spesielle tiltak i forhold til dette.

Årsresultat og disponering av årsoverskudd

Styret foreslår følgende disponering av årsunderskuddet, som er på kr -7 581 979:

Tilleggsutbytte	25 000 000
Konsemdrag	10 140 000
Overføring fra annen egenkapital	-9 037 623
Overført udekket tap	-33 684 356
Totalt	7 581 979

Oslo, den 30.04.2020 / 23.10.2020

Marius L. Andresen
styreleder

Bjørn Krogh Borgen
styremedlem

Anders Buchardt
styremedlem

Jan Petter Dahlum
styremedlem

Gunnar Øveland
styremedlem

Odd Stensrud
Daglig leder / adm. direktør



This file is sealed with a digital signature.
The seal is a guarantee for the authenticity
of the document.

Document ID
3E07AA41216B4E0C3386E0E05A77DC0F



Total - (3710) Alpinco - Konsem 20201014 174537.pdf

Signers:

Name	Method	Date
Andresen, Marius Lysell	BANKID MOBILE	2020-10-23 07:32 GMT+2
Stensrud, Odd	BANKID MOBILE	2020-10-23 09:11 GMT+2
Oveland, Gunnar	BANKID MOBILE	2020-10-23 15:11 GMT+2
Dahlum, Jahn Petter	BANKID MOBILE	2020-10-26 10:02 GMT+1
Buchardt, Anders	BANKID	2020-10-26 16:38 GMT+1

This document package contains:

Front page (this page)
The original document(s)
The electronic signatures. These are not visible in the document, but are electronically integrated.



This file is sealed with a digital signature.
The seal is a guarantee for the authenticity of the document.

Document ID
5IDEA:1ACB304E9E8F7&.CD97C307277



Konsernregnskap 01.05.2019 - 30.04.2020

Alpinco - Konsern

Innhold:

Årsregnskap mor/konsern

Noter

Årsberetning



This file is sealed with a digital signature.
The seal is a guarantee for the authenticity
of the document.

Document ID:
51DEA21ADB004E0E8F782C007C307277



Konsern Resultatregnskap pr 30.04.2020 Alpinco - Konsem

Morselskap		Konsem		
Mai19 - Apr 20	Mai18 - Apr 19	Note	Mai19 - Apr 20	Mai18 - Apr 19
18 586 977	20 807 046		21 652 922	28 628 569
0	0		45 141 331	51 002 608
0	0		132 346 009	147 592 179
0	0		45 253 465	65 850 462
0	0		32 985 830	19 062 791
18 586 977	20 807 046	1	277 379 557	312 136 609
(422)	0		(46 764 835)	(55 855 020)
(7 670 939)	(7 842 418)	2	(80 942 124)	(81 230 691)
(6 923 644)	(5 298 472)	3	(52 336 683)	(44 542 168)
(12 042 455)	0		(12 042 455)	0
(15 041 374)	(15 686 741)		(74 338 490)	(71 001 721)
(41 678 834)	(28 827 631)		(266 424 587)	(252 629 600)
(23 091 857)	(8 020 585)		10 954 970	59 507 009
16 000 000	5 000 000		0	0
5 132 067	4 709 813		0	0
2 712	954 118		1 214 161	1 666 090
6 261	60 076		135 264	128 424
21 141 039	10 724 007		1 349 424	1 794 514
(1 617 084)	(1 164 392)		0	0
(923 543)	(1 912 187)		(7 330 871)	(7 650 519)
(16 773)	(93 401)		(419 500)	(318 183)
(2 557 400)	(3 169 980)		(7 750 370)	(7 968 702)
18 583 639	7 554 028		(6 400 946)	(6 174 188)
(4 508 217)	(486 558)		4 554 025	53 332 821
(3 073 762)	(316 045)	4	(5 319 616)	(12 463 289)
(7 581 979)	(782 603)		(765 591)	40 869 532
(7 581 979)	(782 603)		(765 591)	40 869 532
0	0		(765 591)	40 869 532
10 140 000	0		0	0
(17 721 979)	(782 603)		(765 591)	40 869 532
(7 581 979)	(782 603)	9	(765 591)	40 869 532



This file is sealed with a digital signature.
The seal is a guarantee for the authenticity
of the document.

Document ID
51DEA21ADB304E0E8F782CD07C307277



Konsern
Balanse pr. 30.04.2020
Alpinco - Konsem

Morselskap		Konsern	
Mai19 - Apr 20	Mai18 - Apr19	Note Mai19 - Apr 20	Mai18 - Apr19
EIENDELER			
Anleggsmidler			
Immaterielle eiendeler			
11 655 264	8 983 253	11 655 265	2 237 845
18 499 500	36 708 455	19 804 374	38 540 569
30 154 764	45 691 708	3 31 459 639	40 778 414
Varige driftsmidler			
0	0	361 707 503	333 917 479
0	0	227 203 590	248 261 355
52 840	198 499	43 767 681	14 708 555
52 840	198 499	3 632 678 773	596 887 389
Finansielle anleggsmidler			
230 732 433	230 232 433	5 0	0
17 216 362	153 237	0	0
0	0	50 000	0
0	0	1 450 000	0
30 000	0	973 750	593 750
45 500	0	156 395	152 157
248 024 295	230 385 670	2 630 145	745 907
278 231 899	276 275 877	666 768 557	638 411 710
Omløpsmidler			
Varer			
0	0	26 314 037	18 119 143
0	0	26 314 037	18 119 143
Fordringer			
18 443	269 081	14 069 331	23 321 967
5 880	582 238	19 413 115	22 210 754
142 689 049	138 047 094	0	0
142 713 372	138 898 413	6 33 482 446	45 532 721
93 398 819	123 890 495	7 97 788 291	146 089 951
93 398 819	123 890 495	97 788 291	146 089 951
236 112 191	262 788 908	157 584 774	209 741 815
514 344 090	539 064 786	824 353 331	848 153 525



This file is sealed with a digital signature.
The seal is a guarantee for the authenticity
of the document.

Document ID
51DEA...AD5004E0E8F78...0097C307277



Konsern
Balanse pr. 30.04.2020
Alpinco - Konsem

Morselskap		Konsern		
Mai19 - Apr 20	Mai18 - Apr19	Note	Mai19 - Apr 20	Mai18 - Apr19
EGENKAPITAL OG GJELD				
Egenkapital				
Innskutt egenkapital				
174 393 600	174 393 600	8	174 393 600	174 393 600
128 768 802	128 768 802		128 768 802	128 768 802
<u>303 162 402</u>	<u>303 162 402</u>		<u>303 162 402</u>	<u>303 162 402</u>
Opptjent egenkapital				
0	9 037 623		161 971 289	173 638 925
(33 684 356)	0		(14 097 955)	0
<u>(33 684 356)</u>	<u>9 037 623</u>		<u>147 873 334</u>	<u>173 638 925</u>
<u>269 478 046</u>	<u>312 200 025</u>	9	<u>451 035 736</u>	<u>476 801 327</u>
Gjeld				
Avsetning for forpliktelseser				
4 064 827	3 983 524	4	17 747 492	20 567 639
<u>4 064 827</u>	<u>3 983 524</u>		<u>17 747 492</u>	<u>20 567 639</u>
Annen langsiktig gjeld				
1 125 000	1 500 000	6	146 661 400	172 887 449
0	18 133		0	0
0	3 111 112		51 534 383	60 438 259
<u>1 125 000</u>	<u>4 629 244</u>		<u>198 195 783</u>	<u>233 325 708</u>
<u>5 189 827</u>	<u>8 612 768</u>		<u>215 943 275</u>	<u>253 893 347</u>
Kortsiktig gjeld				
75 528 697	35 597 263	6	87 966 599	35 597 263
1 891 585	2 335 303		12 796 775	18 598 045
975 964	849 964	4	17 448 880	21 060 418
2 406 931	1 812 587		11 876 691	10 779 419
150 582 146	169 250 291		0	0
8 290 894	8 406 583		27 285 375	31 423 706
<u>239 676 217</u>	<u>218 251 992</u>		<u>157 374 320</u>	<u>117 458 851</u>
<u>244 866 044</u>	<u>226 864 760</u>		<u>373 317 595</u>	<u>371 352 198</u>
<u>514 344 090</u>	<u>539 064 786</u>		<u>824 353 331</u>	<u>848 153 525</u>



This file is sealed with a digital signature.
The seal is a guarantee for the authenticity
of the document.

Document ID
51DEA11AD5004E0E8F7830D97C307277



Oslo, 30.04.2020 / 23.10.2020

Marius L. Andresen
Styreleder

Bjørn Krogh Borgen
Styremedlem

Anders Buchardt
Styremedlem

Jan Petter Dahlum
Styremedlem

Gunnar Oveland
Styremedlem

Odd Stensrud
Daglig leder / adm. direktør



This file is sealed with a digital signature.
The seal is a guarantee for the authenticity
of the document.

Document ID:
51DEA21AD5004E0E8F7820D97C307277



Noter 2020

Alpinco - Konsern

Regnskapsprinsipper

Årsregnskapet er satt opp i samsvar med regnskapsloven og god regnskapsskikk.

Konsolideringsprinsipper

Konsernregnskapet omfatter morselskapet Alpinco AS og datterselskapene Hafjell Alpinsenter AS, Hafjell Booking AS, Kvitfjell Alpinanlegg AS, Gudbrandsgard Hotell AS, Gudbrandsgard Eiendom AS, Gudbrandsgard Hyttegrend 1 AS, Skitorget Kvitfjell AS, KvitfjellVarden AS, HafjellKvitfjell Booking AS, Alpinco Eiendom AS og Hafjell Sommer AS. Konsernregnskapet er utarbeidet som om konsernet var en økonomisk enhet. Transaksjoner og mellomværende mellom selskapaene i konsernet er eliminert. Konsernregnskapet er utarbeidet etter ensartede prinsipper, ved at datterselskapene følger de samme regnskapsprinsipper som morselskapet.

Kjøpte datterselskaper regnskapsføres i konsernregnskapet basert på morselskapets anskaffelseskost. Anskaffelseskost tilordnes identifiserbare eiendeler og gjeld i datterselskapet, som oppføres i konsernregnskapet til virkelig verdi på oppkjøpstidspunktet. Med identifiserbare eiendeler menes både materielle og immaterielle eiendeler som ikke er goodwill. Eventuell merverdi eller mindreverdi ut over hva som kan henføres til identifiserbare eiendeler og gjeld balanseføres som goodwill eller negativ goodwill. Goodwill behandles om residual og balanseføres med den andelen som er observert i oppkjøpstransaksjonen. Goodwill avskrives lineært over antatt økonomisk levetid.

Avvikende regnskapsår

Normalt regnskapsår for konsernet er fra 01.05-30.04. Med den virksomheten som Alpinco AS driver vil et regnskap som benytter denne perioden som regnskapsår få økt informasjonsverdi i forhold til om kalenderåret hadde vært fulgt. Selskapets døtre praktiserer i sin helhet samme regnskapsperiode.

Bruk av estimater

Ledelsen har brukt estimater og forutsetninger som har påvirket resultatregnskapet og verdsettelsen av eiendeler og gjeld, samt usikre eiendeler og forpliktelser på balansedagen under utarbeidelsen av årsregnskapet i henhold til god regnskapsskikk.

Immaterielle eiendeler

Immaterielle eiendeler er balanseført i den utstrekning kriteriene for balanseføring er oppfylt.

Offentlig støtte

Offentlig tilskudd og andre tilskudd regnskapsføres som kostnadsreduksjon, eventuelt som reduksjon av kostpris hvis tilskuddet er knyttet opp mot en investering.

Salgsinntekter

Inntektsføring ved salg av varer skjer på leveringstidspunktet. Tjenester inntektsføres etter hvert som de leveres.

Klassifisering og vurdering av balanseposter

Omløpsmidler og kortsiktig gjeld omfatter poster som knytter seg til varekretsløpet. For andre poster enn kundefordringer omfattes poster som forfaller til betaling innen ett år etter transaksjonsdagen. Anleggsmidler er eiendeler bestemt til varig eie og bruk. Langsiktig gjeld er gjeld som forfaller senere enn ett år etter transaksjonsdagen.

Omløpsmidler vurderes til laveste av anskaffelseskost og virkelig verdi. Kortsiktig gjeld balanseføres til nominelt beløp på etableringstidspunktet.

Anleggsmidler vurderes til anskaffelseskost. Varige anleggsmidler avskrives etter en fornuftig avskrivningsplan. Anleggsmidlene nedskrives til virkelig verdi ved verdifall som ikke forventes å være forbigående. Langsiktig gjeld med unntak av andre avsetninger balanseføres til nominelt beløp på etableringstidspunktet.

Fordringer

Kundefordringer og andre fordringer er oppført i balansen til pålydende etter fradrag for avsetning til forventet tap. Avsetning til tap gjøres på grunnlag av individuelle vurderinger av de enkelte fordringene. I tillegg gjøres det for øvrige kundefordringer en uspesifisert avsetning for å dekke antatt tap.



This file is sealed with a digital signature.
The seal is a guarantee for the authenticity
of the document.

Document ID
51DEA21ADB004E0E8F7820D97C307277



Varebeholdninger

Lager av innkjøpte varer er verdsatt til laveste av anskaffelseskost etter FIFO- prinsippet og virkelig verdi. Egentilvirkede ferdigvarer og varer under tilvirkning er vurdert til variabel tilvirkningskost. Det foretas nedskrivning for påregnelig ukurans.

Pensjoner

Innskuddsbaserte pensjonsordninger regnskapsføres fortløpende etterhvert som de påløper og forfaller. Arbeidsgiveravgift er inkludert i tallene.

Kontantstrømpoppstilling

Kontantstrømpoppstillingen er utarbeidet etter den indirekte metode. Kontanter og kontantekvivalenter omfatter kontanter, bankinnskudd og andre kortsiktige, likvide plasseringer.

Varige driftsmidler

Varige driftsmidler balanseføres og avskrives over driftsmidlenes levetid dersom de har antatt levetid over 3 år og har en kostpris som overstiger kr 15.000. Direkte vedlikehold av driftsmidler kostnadsføres løpende under driftskostnader, mens påkostninger eller forbedringer tillegges driftsmidlets kostpris og avskrives i takt med driftsmidlet.

Forøvrig er følgende regnskapsprinsipper anvendt:

FIFO-metoden for tilordning av anskaffelseskost for ombyttbare finansielle eiendeler, laveste verdis prinsipp for markedsbaserte finansielle omløpsmidler, forsikret pensjonsforpliktelse er ikke balanseført - kostnaden er lik premien, pensjonsforpliktelser knyttet til AFP-ordningen er ikke balanseført, leieavtaler er ikke balanseført, langsiktige tilvirkningskontrakter er inntektsført etter fullført kontrakt metode, pengeposter i utenlandsk valuta er verdsatt til kursen ved regnskapsårets slutt og kostmetoden er benyttet for investeringer i datterselskap/tilknyttet selskap. Egne utgifter til forskning og utvikling og til utvikling av rettigheter er kostnadsført.

Utbytte er inntektsført samme år som det er avsatt i datterselskap/tilknyttet selskap, dersom det er sannsynlig at beløpet vil mottas. Ved utbytte som overstiger andel av tilbakeholdt resultat etter kjøpet representerer den overskytende del tilbakebetaling av investert kapital, og er fratrukket investeringens verdi i balansen.

Skatt

Skattekostnaden i resultatregnskapet omfatter både periodens betalbare skatt og endring i utsatt skatt. Utsatt skatt er beregnet med 22% på grunnlag av de midlertidige forskjeller som eksisterer mellom regnskapsmessige og skattemessige verdier, samt skattemessig underskudd til fremføring ved utgangen av regnskapsåret. Skatteøkende og skattereduserende midlertidige forskjeller som reverserer eller kan reversere i samme periode er utlignet og skattevirkningen er beregnet på nettogrunnlaget.

Selskapet har ikke endret regnskapsprinsipp fra 2019 til 2020.



This file is sealed with a digital signature.
The seal is a guarantee for the authenticity
of the document.

Document ID
51DEA21AD5004E0E8F7820097C307277



Note 1 - Salgsinntekt

Spesifikasjon av salg fordelt på virksomhetsområder

	Konsemet i år	Konsemet i fjor
Salgsinntekt	21 652 922	28 628 569
Overnatting / booking	45 141 331	51 002 608
Heiskort/keycard	132 346 009	147 592 179
Eiendom	45 253 465	65 850 462
Annen driftsinntekt	32 985 830	19 062 791
Totalt	277 379 557	312 136 609

Note 2 - Lønnskostnad

Konsemet har hatt gjennomsnittlig 130 ansatte i regnskapsåret, hvorav 11 av disse har vært ansatt i morselskapet.

	I år	I fjor
Konsemet		
Lønn	63 082 929	71 038 355
Arbeidsgiveravgift	8 513 314	8 243 651
Pensjonskostnader	2 195 825	1 535 154
Andre lønnsrelaterte ytelser	7 150 056	413 531
Totalt	80 942 124	81 230 691

Ytelser til ledende personer og revisor

Lønn til daglig leder	1 850 482
Pensjonsutgifter	33 980
Annen godtgjørelse til daglig leder	157 539
Lønn til styremedlemmer	0

Daglig leder har avtale om bonus ved oppfyllelse av gitte økonomiske og ikke-økonomiske mål.
Daglig leder har på visse vilkår avtale om etterlønn i 12-18 måneder.

Revisjonshonorar, som består av:

Revisjonshonorar	446 545
Andre tjenester	164 575
Samlet honorar til revisor	611 120



This file is sealed with a digital signature.
The seal is a guarantee for the authenticity
of the document.

Document ID
51DEA...AD5004E0E8F78...00b7C307277



Note 3 - Spesifikasjon av immaterielle og varige driftsmidler

	Prosjekt- materiale	Goodwill	Tomter, bygninger og annen fast eiendom	Maskiner og anlegg	Driftsløsøre, inventar, verktøy, kontorm o.l.	Sum
Ansk.kost 01.05.2019	11 278 380	56 265 789	674 214 235	431 579 607	153 764 241	1 327 102 252
Tilgang i året	3 204 241		53 478 736	18 637 670	18 975 571	94 296 220
Avgang i året			- 3 140 526			- 3 140 526
Ansk.kost 30.04.2020	14 482 621	56 265 789	724 552 445	450 217 277	172 739 814	1 418 257 946
Akk. av- og nedskr. 01.05.2019	-2 295 127	-17 954 757	- 346 708 235	- 204 759 196	- 118 026 080	-689 740 395
Akk. avskr. 30.04.2020	- 2 827 356	-36 461 415	- 362 844 942	- 223 013 687	- 128 972 133	-754 119 533
Balansført verdi pr. 30.04.2020	11 655 265	19 804 374	361 707 503	227 203 590	43 767 681	664 138 413

Årets avskrivninger	532 229	6 464 203	16 136 707	18 257 491	10 946 053	52 336 683
Årets nedskrivninger		12 042 455				12 042 455
Økonomisk levetid	15 år	0-12 år	20-50 år	20-50 år	3-15 år	
Avskrivningsplan	Lineært	Lineært	Lineært	Lineært	Lineært	

Konsernet benytter lineære avskrivninger for alle varige driftsmidler. Den økonomiske levetiden for driftsmidlene er beregnet til:

- * Tomter, bygninger og annen fast eiendom 20-50 år
- * Maskiner og anlegg 15-50 år
- * Driftsløsøre, inventar, verktøy, kontorm o.l. 3-15 år
- * Goodwill og prosjektmateriale 10-15 år

Avskrivningstid for goodwill utover 5 år begrunnes i konsernets langsiktige planer for de enkelte anleggene og merverdier i disse. I forbindelse med vurdering av goodwill ifølge NRS 17.7.2.2. for verdifall er økonomisk levetid for bokført goodwill i morselskapet nå endret fra 15 til 10 år. Gjenstående bokført verdi av goodwill i morselskapet er derfor nedskrevet i forhold til en levetid på 10 år.

Mottatt investeringstilskudd fra eiendomsutviklere inntektsføres med 1/15 hvert år.

Selskapene har følgende leasing- og leieavtaler av vesentlig betydning:

Selskap	Leieavtaler	Bokf verdi av fin. leasing	Årets avskrivninger
Kvitfjell Alpinanlegg AS		6 989 739	1 071 233
Hafjell Alpinesenter AS	86 007	3 641 392	2 174 829

Leasingavtalene har en varighet fra 3-5 år.



This file is sealed with a digital signature.
The seal is a guarantee for the authenticity
of the document.

Document ID
51DEA11AD5004E0E8F7830097C307277

**Note 4 - Skatt****Konsernet**

	30.04.2020	30.04.2019
Betalbar skatt	8 139 763	14 903 707
Endring i utsatt skatt/skattefordel	- 2 820 147	- 2 440 418
Samlet ordinær skattekostnad	5 319 616	12 463 289

Betalbar skatt i balansen består av følgende beløp

Årets beregnede betalbare skatt	8 139 763
Ikke utlignet skatt fra i fjor	9 309 117
Sum betalbar skatt i balansen	17 448 880

Oversikt over midlertidige forskjeller pr 30.04.2020

Utlignbare forskjeller	Sum grunnlag utsatt skatt
Fordringer	- 894 686
Regnsk.messig avsetning	0
Driftsmidler	71 131 865
Gevinst- og tapskonto	175 921
Andre forskjeller	- 50 000
Aksjer	23 329 000
RM uopptjent inntekt	- 20 642 298
Merverdi driftsmidler konsern	56 346 721
Underskudd til fremføring	- 1 034 176
Sum forskjeller	128 362 347
Utsatt skatt (+) / skattefordel (-)	17 747 492

Morselskapet

	2020	2019
Ordinært resultat før skattekostnad	(4 508 217)	(466 558)
Konsemdrag	18 000 000	5 000 000
+/- Permanente forskjeller	(15 983 496)	(5 000 000)
+/- Årets endring i midlertidige forskjeller	18 093 799	4 315 024
Årets skattegrunnlag	13 602 085	3 848 466
Betalbar inntektsskatt for selskapet basert på 22%	2 992 459	846 663
Sum	2 992 459	846 663
+/- Endring i utsatt skatt	81 803	(530 618)
Skattekostnad i resultatregnskapet	3 073 762	316 045
Betalbar skatt i skattekostnad	2 992 459	846 663
- Skatt på konsemdrag etter kostmetoden	(2 860 000)	0
Betalbar skatt i balansen	132 459	846 663

Midlertidige forskjeller - utsatt skatt/skattefordel

Utsatt skatt / utsatt skattefordel i balansen avsettes på grunnlag av forskjeller mellom regnskapsmessige og skattemessige verdier i henhold til norsk regnskapsstandard for skatt. Midlertidige skatteøkende og skatte-reducerende forskjeller som kan utlignes er nettoført.

Midlertidige forskjeller knyttet til:	01.05.2019	30.04.2020	Endring
Anleggsmidler	59 174 048	41 080 249	18 093 799
Netto forskjeller	59 174 048	41 080 249	18 093 799
Skattereduserende forskjeller som ikke kan utlignes	(41 067 118)	(22 603 757)	(18 463 361)
Sum midlertidige forskjeller	18 106 930	18 476 492	(369 562)
Utsatt skatt 30.04.2020 basert på 22	3 983 525	4 064 828	(81 303)



This file is sealed with a digital signature.
The seal is a guarantee for the authenticity
of the document.

Document ID
51DEA21AD5004E0E8F782C097C307277



Note 5 - Investeringer i datterselskap og øvrige aksjer og andeler

Investeringer i datterselskap blir bokført etter kostmetoden.

Selskapet har følgende datterselskaper:

Datterselskap	Eierandel	Aksjekapital	Resultat 30.04	Egenkapital
Hafjell Alpinsenter AS	100%	14 481 500	15 775 260	71 180 628
Hafjell Booking AS	100%	1 500 000	72 148	3 267 517
Gudbrandsgard Eiendom AS	100%	110 000	- 1 346 643	28 418 763
Gudbrandsgard Hotell AS	100%	200 000	- 5 039 985	30 046 230
Gudbrandsgard Hyttegrennd I AS	100%	5 500 000	- 1 524 803	10 058 064
Kvitfjell Alpinanlegg AS	100%	28 513 000	- 909 489	83 613 150
HafjellKvitfjell Booking AS	100%	650 000	22 749	1 425 843
Skitorget Kvitfjell AS	100%	500 000	- 6 449	1 550 746
Kvitfjellvarden AS	100%	200 000	12 279 460	39 248 073
Alpinoo Eiendom AS	100%	170 000	- 31 708	693 175
Hafjell Sommer AS	100%	30 000	- 1 402 979	28 676
Sum		51 854 500	17 887 561	269 528 955

Aksjer i datterselskap m/ dato	Ansk.tidsp.	Forretn.kontor	Eierandel	Ant aksjer	Pålydende
Hafjell Alpinsenter AS	01.07.2012	Øyer	100%	2 493	5 500
Hafjell Booking AS	01.07.2013	Øyer	100%	15 000	100
Gudbrandsgard Eiendom AS	10.03.2003	Ringebu	100%	110 000	1
Gudbrandsgard Hotell AS	01.04.2003	Ringebu	100%	200	1 000
Gudbrandsgard Hyttegrennd I AS	01.01.2012	Ringebu	100%	5 500	1 000
Kvitfjell Alpinanlegg AS	01.04.2003	Ringebu	100%	28 513	1 000
HafjellKvitfjell Booking AS	01.04.2003	Ringebu	100%	650	1 000
Skitorget Kvitfjell AS	01.01.2006	Ringebu	100%	500	1 000
KvitfjellVarden AS	11.06.2012	Ringebu	100%	100	1 000
Alpinoo Eiendom AS	16.03.2018	Øyer	100%	70 000	1
Hafjell Sommer AS	14.02.2019	Øyer	100%	30 000	1

Aksjene i datterselskapene er vurdert til kostpris.

Note 6 - Fordringer og gjeld

Konsern

	Pr 30.04.20	Pr 30.04.19
Gjeld til kreditinstitusjoner sikret ved pant	234 627 999	208 484 712

Pantsatte eiendeler:

Bygninger, maskiner, inventar (bokført verdi)	644 334 037	599 125 234
---	-------------	-------------

Gjeld med forfall senere enn 5 år utgjør kr 86 412 500

Av andre fordringer utgjør kr 15 000 000 fordring mot Hafjell Nasjonalanlegg AS i forbindelse med utbyggingen av Nasjonalanlegget.

Note 7 - Bankinnskudd

Skattetrekkingsinnskudd for konsernet utgjør pr 30.04. i år kr 3.890.544,-



This file is sealed with a digital signature.
The seal is a guarantee for the authenticity
of the document.

Document ID
51DEA21AD5004E0E8F782C007C307277



Note 8 - Selskapskapital

Foretaket har 1743936 aksjer, pålydende kr 100, noe som gir en samlet aksjekapital på kr 174 393 600.

Foretakets aksjer er fordelt på kun en aksjeklasse

Selskapets aksjonærer pr 30.04.2020 er:

Aksjonærens navn	Antall aksjer	Andel i %
AB Invest A/S	698 446	40,05%
Borgen Investmentgroup Norway AS	698 446	40,05%
DnB Eiendomsutvikling AS	347 043	19,90%

Note 9 - Egenkapital

	Aksjekapital	Overkurs	Annen EK	Sum Egenkapital
Konsernet				
Pr 01.05.2019	174 393 600	128 768 802	173 638 925	476 801 327
+/- årets resultat			- 765 591	13 332 364
Tilleggsutbytte			- 25 000 000	- 25 000 000
Pr 30.04.2020	174 393 600	128 768 802	147 873 334	451 035 736

	Aksjekapital	Overkurs	Annen EK	Sum Egenkapital
Morselskapet				
Pr 01.05.2019	174 393 600	128 768 802	9 037 623	312 200 025
Tilleggsutbytte			- 25 000 000	- 25 000 000
Årets resultat			- 7 581 979	- 7 581 979
Konsembidrag			- 10 140 000	- 10 140 000
Pr 30.04.2020	174 393 600	128 768 802	- 33 684 356	269 478 046



This file is sealed with a digital signature.
The seal is a guarantee for the authenticity
of the document.

Document ID
51DEA21AD5304E0E8F7820D97C307277



Årsberetning 2020

Alpino - Konsern

Virksomhetens art og hvor den drives

Alpino AS er morselskap i konsern med virksomhet i Hafjell i Øyer kommune og Kvittfjell i Ringebu kommune. Virksomheten består av drift av alpinanlegg med tilhørende aktiviteter i Hafjell og Kvittfjell.

På Kvittfjell driver også konsernet Gudbrandsgard Hotell.

Selskapet ble stiftet 8.februar 2012 med forretningsadresse i Hafjell i Øyer kommune. Selskapets årsoppgjør er avlagt for perioden 01.05.2019 til 30.04.2020.

Datterselskaper som konsolideres:

-	Hafjell Alpinsenter AS:	100%
-	Hafjell Booking AS:	100%
-	Kvittfjell Alpinanlegg AS:	100%
-	Gudbrandsgard Hotell AS:	100%
-	Gudbrandsgard Eiendom AS:	100%
-	Gudbrandsgard Hyttegrend AS:	100%
-	Skitorget Kvittfjell AS:	100%
-	Kvittfjellvarden AS:	100%
-	HafjellKvittfjell Booking AS:	100%
-	Alpino Eiendom AS:	100%
-	Hafjell Sommer AS:	100%

Rettvisende oversikt over utvikling, resultat og stilling

	01.05.19 - 30.04.20	01.05.18 - 30.04.19
Konsernet		
Driftsinntekter	277 379 557	312 136 609
Driftsresultat	10 954 970	59 507 009
Årsresultat	- 765 591	40 869 532
	01.05.19 - 30.04.20	01.05.18 - 30.04.19
Balansesum	824 353 331	848 153 525
Egenkapital	451 035 736	476 801 327
Egenkapitalprosent	54,7%	56,2%
Mørselskapet	01.05.19 - 30.04.20	01.05.18 - 30.04.19
Driftsinntekter	18 586 977	20 807 046
Driftsresultat	- 23 091 857	- 8 020 585
Årsresultat	- 7 581 979	- 782 603
	01.05.19 - 30.04.20	01.05.18 - 30.04.19
Balansesum	514 344 090	539 064 786
Egenkapital	269 478 046	312 200 025
Egenkapitalprosent	52,4%	58,0%

Koronautbruddet har påvirket konsernet betydelig finansielt i regnskapsåret. Når det gjelder de finansielle konsekvensene for konsernet fremover, er det vanskelig å estimere det. Styret vurderer det slik at det kan medføre en viss reduksjon i inntjening fremover, og at tomtesalg-/utvikling vil stoppe opp en periode. Det vil kunne medføre at konsernet ikke har mulighet til å kunne gjennomføre alle planlagte investeringer fremover. Men vurderingen er at konsernet har tilstrekkelig soliditet til å håndtere forventet reduksjon i inntjening.

Årsregnskapet gir enn rettvisende oversikt over utviklingen i foretaket, for resultatet i regnskapsåret og stillingen ved regnskapsårets slutt.

Forsknings- og utviklingsaktiviteter

Konsernet driver ingen aktivitet innen forskning og utvikling.



This file is sealed with a digital signature.
The seal is a guarantee for the authenticity
of the document.

Document ID
51DEA21ADB004E0E8F7820D97C307277



Fortsatt drift

Årsoppgjøret er avlagt under forutsetning om fortsatt drift, og styret mener at årsregnskapet gir ett rettvisende bilde av selskapets utvikling, resultat og stilling pr 30.04.2020. Likviditetsmessig er situasjonen god og selskapet oppfylder sine betalingsforpliktelser.

Investeringer, finansiering og likviditet

Det er foretatt utbetalinger for investeringer i varige driftsmidler i regnskapsåret på 91,2 mill. Det er ikke gjort noen utbetalinger for andre investeringsaktiviteter.

Totalkapitalen i konsernet var ved utgangen av regnskapsåret 624,4 mill, sammenlignet med 848,1 mill pr 30.04. året før. Egenkapitalen pr 30.04. i regnskapsåret var 451,0 mill sammenlignet med 476,8 mill pr 30.04. i fjor.

Arbeidsmiljø og personale

Arbeidsmiljøet betraktes som godt, og det iverksettes løpende tiltak for forbedringer.

Sykefraværet i morselskapet har vært 9,5% i regnskapsåret, mot 1,0% året før. Dette skyldes langtidssykmelding, og nødvendige tiltak er iverksatt. Sykefraværet i konsernet er lavt, og vi viser her til opplysninger i de ulike døtrenes årsberetninger.

Miljørapport

Selskapet forurensar ikke det ytre miljø.

Likestilling og diskriminering mellom kjønnene

Selskapet har ved avleggelse av årsregnskapet 11 ansatte, hvorav 7 kvinner. I styret er det ingen kvinner og 5 menn. Selskapet har ingen begrensning hva gjelder likestilling mellom kjønn. Det er således ikke behov for spesielle tiltak i forhold til dette.

Konsernet har som mål å være en arbeidsplass hvor det ikke forekommer diskriminering på grunn av etnisitet, hudfarge, religion, livssyn eller funksjonsevne. Konsernet har ikke sett det som nødvendig å iverksette tiltak mot diskriminering.

Oslo, 30.04.2020 / 23.10.2020

.....
Marius L. Andresen
Styreleder

.....
Bjørn Krogh Borgen
Styremedlem

.....
Anders Buchardt
Styremedlem

.....
Jan Petter Dahlum
Styremedlem

.....
Gunnar Oveland
Styremedlem

.....
Odd Stensrud
Daglig leder / adm. direktør



This file is sealed with a digital signature.
The seal is a guarantee for the authenticity
of the document.

Document ID
51DEA21ADB004E0E8F7820D97C307277



Alpinco - morselskap

Kontantstrømoppstilling for konsernet

	2019/2020	2018/2019
Kontantstrømmer fra operasjonelle aktiviteter		
Resultat før skattekostnad	- 4 508 217	(466 558)
- Periodens betalte skatt	(6 459)	(3 301)
+ Tap / - Vinning ved salg av anleggsmidler		
+ Ordinære avskrivninger	6 923 644	5 298 472
+ Nedskrivninger	12 042 455	
+/- Endring i mellomværende konsernselskaper	(40 391 358)	78 373 722
+/- Endring i kundefordringer	250 638	(269 084)
+/- Endring i leverandørgjeld	(443 718)	1 005 269
+/- Endring i andre tidsavgrensingsposter	1 055 013	(764 289)
= Nto. kontantstrøm fra operasjonelle aktiviteter	(25 078 002)	83 174 231
Kontantstrømmer fra investeringsaktiviteter		
- Utbetalinger ved kjøp av varige driftsmidler	(3 283 496)	(3 463 692)
+ Innbetaling ved salg av varige driftsmidler		
- Utbet. ved kjøp av aksjer og andeler	(530 000)	(200 000)
- Endring på langsiktige fordringer	(45 500)	
= Nto. kontantstrøm fra investeringsaktiviteter	(3 858 996)	(3 663 692)
Kontantstrømmer fra finansieringsaktiviteter		
+/- Endring av langsiktig gjeld	(3 486 111)	(2 073 009)
+/- Endring av kortsiktig gjeld	39 931 434	35 597 263
- Utbetalt utbytte	(25 000 000)	
- Konsernbidrag	(13 000 000)	
= Nto. kontantstrøm fra finansieringsaktiviteter	(1 554 677)	33 524 254
= Netto endring i kontanter mv	(30 491 676)	113 034 793
+ Beholdning av kontanter 01.01.	123 890 495	10 855 702
= Kontantbeholdning 31.12.	93 398 819	123 890 495



Alpinco - konsern

Kontantstrømoppstilling for konsernet

	2019/2020	2018/2019
Kontantstrømmer fra operasjonelle aktiviteter		
Resultat før skattekostnad	4 554 025	53 332 821
- Periodens betalte skatt	(9 529 139)	(6 156 711)
+ Tap / - Vinning ved salg av anleggsmidler		(1 136 835)
+ Ordinære avskrivninger	52 336 683	44 542 168
+ Nedskrivninger	12 042 455	0
+/- Endring i varelager	(8 194 894)	13 645 440
+/- Endring i kundefordringer	9 252 636	43 386 347
+/- Endring i leverandørgjeld	(5 801 270)	220 483
+/- Endring i andre tidsavgrensingsposter	(651 108)	(38 893 638)
= Nto. kontantstrøm fra operasjonelle aktiviteter	54 009 388	108 940 075
Kontantstrømmer fra investeringsaktiviteter		
- Utbetalinger ved kjøp av varige driftsmidler	(94 296 220)	(132 755 452)
+ Innbetaling ved salg av varige driftsmidler	1 630 000	1 136 835
- Utbet. ved kjøp av aksjer og andeler	(430 000)	(206 000)
- Endring på langsiktige fordringer	(1 454 239)	(97 746)
= Nto. kontantstrøm fra investeringsaktiviteter	(94 550 459)	(131 922 363)
Kontantstrømmer fra finansieringsaktiviteter		
+/- Endring av langsiktig gjeld	(35 129 925)	127 250 226
+/- Endring av kortsiktig gjeld	52 369 336	(14 937 417)
- Utbetalt utbytte	(25 000 000)	
= Nto. kontantstrøm fra finansieringsaktiviteter	(7 760 589)	112 312 809
= Netto endring i kontanter mv	(48 301 660)	89 330 521
+ Beholdning av kontanter 01.01.	146 089 951	56 759 430
= Kontantbeholdning 31.12.	97 788 291	146 089 951
Kontantbeholdning mv framkommer slik:		
Kontanter og bankinnskudd pr 31.12.	93 956 799	141 424 228
+ Skattetrekkinnnskudd o.l. pr 31.12.	3 831 492	4 665 723
= Beholdning av kontanter mv 31.12.	97 788 291	146 089 951