



ÅRSREGNSKAPET FOR REGNSKAPSÅRET 2024 - GENERELL INFORMASJON

Enheten

Organisasjonsnummer: 924 642 947
Organisasjonsform: Aksjeselskap
Foretaksnavn: HELLERØD TRANSPORT AS
Forretningsadresse: Marcus Thranes vei 40
1470 LØRENSKOG

Regnskapsår

Årsregnskapets periode: 01.01.2024 - 31.12.2024

Konsern

Morselskap i konsern: Nei

Regnskapsregler

Regler for små foretak benyttet: Ja
Benyttet ved utarbeidelsen av årsregnskapet til selskapet: Regnskapslovens alminnelige regler

Årsregnskapet fastsatt av kompetent organ

Bekreftet av representant for selskapet: Hellerød Knut G Birkeland
Dato for fastsettelse av årsregnskapet: 18.06.2025

Grunnlag for avgivelse

År 2024: Årsregnskapet er elektronisk innlevert
År 2023: Tall er hentet fra elektronisk innlevert årsregnskap fra 2024

Det er ikke krav til at årsregnskapet m.v. som sendes til Regnskapsregisteret er undertegnet. Kontrollen på at dette er utført ligger hos revisor/enhetens øverste organ. Sikkerheten ivaretas ved at innsender har rolle/rettighet for innsending av årsregnskapet via Altinn, og ved at det bekreftes at årsregnskapet er fastsatt av kompetent organ.

Brønnøysundregistrene, 25.06.2025



Resultatregnskap

Beløp i: NOK	Note	2024	2023
RESULTATREGNSKAP			
Inntekter			
Salgsinntekt		49 214 331	39 443 472
Sum inntekter		49 214 331	39 443 472
Kostnader			
Varekostnad		2 103 572	1 247 788
Lønnskostnad	1	16 942 995	14 096 343
Avskrivning av driftsmidler og immaterielle eiendeler	2	4 606 108	4 340 238
Annen driftskostnad		19 490 870	16 718 048
Sum kostnader		43 143 546	36 402 416
Driftsresultat		6 070 785	3 041 056
Finansinntekter og finanskostnader			
Annen renteinntekt		24	16
Annen finansinntekt		61 012	
Sum finansinntekter		61 036	16
Annen rentekostnad		1 564 534	1 461 449
Annen finanskostnad		17 967	
Sum finanskostnader		1 582 501	1 461 449
Netto finans		-1 521 465	-1 461 433
Resultat før skattekostnad		4 549 320	1 579 624
Skattekostnad på resultat	3	990 412	347 517
Årsresultat	4	3 558 908	1 232 107
Årsresultat etter minoritetsinteresser		3 558 908	1 232 107
Totalresultat		3 558 908	1 232 107
Overføringer og disponeringer			
Ordinært utbytte		365 000	



Resultatregnskap

Beløp i: NOK	Note	2024	2023
Tilleggsutbytte		932 796	
Avgitt konsernbidrag		183 300	
Avsatt til annen egenkapital		2 077 812	1 232 107
Sum overføringer og disponeringer		3 558 908	1 232 107



Balanse

Beløp i: NOK	Note	2024	2023
BALANSE - EIENDELER			
Anleggsmidler			
Immaterielle eiendeler			
Utsatt skattefordel	3		
Varige driftsmidler			
Maskiner og anlegg		14 158	49 474
Driftsløsøre, inventar o.a. utstyr		22 255 969	21 582 085
Sum varige driftsmidler	2	22 270 127	21 631 559
Finansielle anleggsmidler			
Investering i datterselskap			932 796
Investeringer i aksjer og andeler		2 517 812	1 095 000
Andre langsiktige fordringer		2 069 286	861 685
Sum finansielle anleggsmidler		4 587 098	2 889 481
Sum anleggsmidler		26 857 226	24 521 040
Omløpsmidler			
Varer			
Fordringer			
Kundefordringer		1 142 593	735 485
Andre kortsiktige fordringer		1 073 527	945 779
Konsernfordringer		6 290 041	5 769 544
Sum fordringer		8 506 161	7 450 808
Bankinnskudd, kontanter og lignende			
Bankinnskudd, kontanter o.l.		6 090 080	4 061 296
Sum bankinnskudd, kontanter og lignende		6 090 080	4 061 296
Sum omløpsmidler		14 596 241	11 512 104
SUM EIENDELER		41 453 467	36 033 144



Balanse

Beløp i: NOK	Note	2024	2023
BALANSE - EGENKAPITAL OG GJELD			
Egenkapital			
Innskutt egenkapital			
Aksjekapital		500 000	395 503
Overkurs		4 545 886	4 545 886
Ikke registrert kapitalforhøyelse			104 497
Annen innskutt egenkapital		-1 954	-1 954
Sum innskutt egenkapital		5 043 932	5 043 932
Opptjent egenkapital			
Annen egenkapital		4 797 749	2 719 937
Sum opptjent egenkapital		4 797 749	2 719 937
Sum egenkapital	4	9 841 682	7 763 869
Gjeld			
Langsiktig gjeld			
Utsatt skatt	3	1 475 262	1 410 407
Sum avsetninger for forpliktelser		1 475 262	1 410 407
Annen langsiktig gjeld			
Gjeld til kredittinstitusjoner	2	19 459 891	21 182 184
Sum annen langsiktig gjeld		19 459 891	21 182 184
Sum langsiktig gjeld		20 935 153	22 592 591
Kortsiktig gjeld			
Leverandørgjeld		5 109 497	1 372 202
Betalbar skatt	3	873 857	44 928
Skyldig offentlige avgifter		1 435 671	1 772 861
Utbytte		365 000	
Kortsiktig konserngjeld		239 697	4 697
Annen kortsiktig gjeld		2 652 910	2 481 995
Sum kortsiktig gjeld		10 676 632	5 676 683
Sum gjeld		31 611 785	28 269 274
SUM EGENKAPITAL OG GJELD		41 453 467	36 033 144



Balanse

Beløp i: NOK	Note	2024	2023
---------------------	-------------	-------------	-------------



Brønnøysundregistrene

ÅRSREGNSKAP FOR REGNSKAPSÅRET 2024 - GENERELL INFORMASJON

Journalnummer: 2025 555526

Enheten

Organisasjonsnummer: 924 642 947
Organisasjonsform: Aksjeselskap
Foretaksnavn: HELLERØD TRANSPORT AS
Forretningsadresse: Marcus Thranes vei 40
1470 LØRENSKOG

Regnskapsår

Årsregnskapets periode: 01.01.2024 - 31.12.2024

Konsern

Morselskap i konsern: Nei

Regnskapsregler

Regler for små foretak benyttet: Ja
Benyttet ved utarbeidelsen av
årsregnskapet til selskapet: Regnskapslovens alminnelige regler

Årsregnskapet fastsatt av kompetent organ

Bekreftet av representant for selskapet: Hellerød Knut G Birkeland
Dato for fastsettelse av årsregnskapet: 18.06.2025

Revisjon

Årsregnskapet er utarbeidet av ekstern
autorisert regnskapsfører: Ja
Ekstern autorisert regnskapsfører har i
løpet av regnskapsåret bistått ved den
løpende regnskapsføringen eller utført
andre tjenester for selskapet enn å
utarbeide årsregnskapet: Ja

Grunnlag for avgivelse

År 2024: Årsregnskap er elektronisk innlevert.
År 2023: Tall er hentet fra elektronisk innlevert årsregnskap fra 2024.

Det er ikke krav til at årsregnskapet m.v. som sendes til Regnskapsregisteret er undertegnet. Kontrollen på at dette er utført ligger hos revisor/enhetens øverste organ. Sikkerheten ivaretas ved at innsender har rolle/rettighet for innsending av årsregnskapet via Altinn, og ved at det bekreftes at årsregnskapet er fastsatt av kompetent organ.

Brønnøysundregistrene, 24.06.2025

Brønnøysundregistrene
Postadresse: Postboks 900, 8910 Brønnøysund
Telefon: 75 00 75 00
E-post: firmapost@brreg.no Internett: www.brreg.no
Organisasjonsnummer: 974 760 673



Organisasjonsnr: 924 642 947
HELLERØD TRANSPORT AS

RESULTATREGNSKAP

Beløp i: NOK	Note	2024	2023
RESULTATREGNSKAP			
Inntekter			
Salgsinntekt		49 214 331	39 443 472
Sum inntekter		49 214 331	39 443 472
Kostnader			
Varekostnad		2 103 572	1 247 788
Lønnskostnad	1	16 942 995	14 096 343
Avskrivning av driftsmidler og immaterielle eiendeler	2	4 606 108	4 340 238
Annen driftskostnad		19 490 870	16 718 048
Sum kostnader		43 143 546	36 402 416
Driftsresultat		6 070 785	3 041 056
Finansinntekter og finanskostnader			
Annen renteinntekt		24	16
Annen finansinntekt		61 012	
Sum finansinntekter		61 036	16
Annen rentekostnad		1 564 534	1 461 449
Annen finanskostnad		17 967	
Sum finanskostnader		1 582 501	1 461 449
Netto finans		-1 521 465	-1 461 433
Resultat før skattekostnad		4 549 320	1 579 624
Skattekostnad på resultat	3	990 412	347 517
Årsresultat	4	3 558 908	1 232 107
Årsresultat etter minoritetsinteresser		3 558 908	1 232 107
Totalresultat		3 558 908	1 232 107
Overføringer og disponeringer			
Ordinært utbytte		365 000	
Tilleggsutbytte		932 796	
Avgitt konsernbidrag		183 300	
Avsatt til annen egenkapital		2 077 812	1 232 107
Sum overføringer og disponeringer		3 558 908	1 232 107



Organisasjonsnr: 924 642 947
HELLERØD TRANSPORT AS

BALANSE

Beløp i: NOK	Note	2024	2023
BALANSE - EIENDELER			
Anleggsmidler			
Immaterielle eiendeler			
Utsatt skattefordel	3		
Varige driftsmidler			
Maskiner og anlegg		14 158	49 474
Driftsløsøre, inventar o. a. utstyr		22 255 969	21 582 085
Sum varige driftsmidler	2	22 270 127	21 631 559
Finansielle anleggsmidler			
Investering i datterselskap			932 796
Investeringer i aksjer og andeler		2 517 812	1 095 000
Andre langsiktige fordringer		2 069 286	861 685
Sum finansielle anleggsmidler		4 587 098	2 889 481
Sum anleggsmidler		26 857 226	24 521 040
Omløpsmidler			
Varer			
Fordringer			
Kundefordringer		1 142 593	735 485
Andre kortsiktige fordringer		1 073 527	945 779
Konsernfordringer		6 290 041	5 769 544
Sum fordringer		8 506 161	7 450 808
Bankinnskudd, kontanter og lignende			
Bankinnskudd, kontanter o. l.		6 090 080	4 061 296
Sum bankinnskudd, kontanter og lignende		6 090 080	4 061 296
Sum omløpsmidler		14 596 241	11 512 104
SUM EIENDELER		41 453 467	36 033 144

BALANSE - EGENKAPITAL OG GJELD

Egenkapital
Innskutt egenkapital



Aksjekapital		500 000	395 503
Overkurs		4 545 886	4 545 886
Ikke registrert kapitalforhøyelse			104 497
Annen innskutt egenkapital		-1 954	-1 954
Sum innskutt egenkapital		5 043 932	5 043 932
Opptjent egenkapital			
Annen egenkapital		4 797 749	2 719 937
Sum opptjent egenkapital		4 797 749	2 719 937
Sum egenkapital	4	9 841 682	7 763 869
Gjeld			
Langsiktig gjeld			
Utsatt skatt	3	1 475 262	1 410 407
Sum avsetninger for forpliktelses		1 475 262	1 410 407
Annen langsiktig gjeld			
Gjeld til kredittinstitusjoner	2	19 459 891	21 182 184
Sum annen langsiktig gjeld		19 459 891	21 182 184
Sum langsiktig gjeld		20 935 153	22 592 591
Kortsiktig gjeld			
Leverandørgjeld		5 109 497	1 372 202
Betalbar skatt	3	873 857	44 928
Skyldig offentlige avgifter		1 435 671	1 772 861
Utbytte		365 000	
Kortsiktig konserngjeld		239 697	4 697
Annen kortsiktig gjeld		2 652 910	2 481 995
Sum kortsiktig gjeld		10 676 632	5 676 683
Sum gjeld		31 611 785	28 269 274
SUM EGENKAPITAL OG GJELD		41 453 467	36 033 144



Organisasjonsnr: 924 642 947
HELLERØD TRANSPORT AS

NOTEOPPLYSNINGER - SELSKAP - alle poster oppgitt i hele tall

Note

1

Antall årsverk i regnskapsåret
14.00

Sum Beløp

Balanseført verdi 31.12. Varige driftsmidler Immaterielle eiend.

Konsernregnskap

Morselskapet sitt navn

Forretningskontor for morselskapet

Begrunnelse for at datterselskap er utelatt fra konsolideringen

Samlet beløp - tilknyttet selskap Årets Fjorårets

Samlet beløp - foretak i samme konsern Årets Fjorårets

Samlet beløp - foretak i samme konsern Årets Fjorårets

Samlet beløp - felles kontrollert virksomhet Årets Fjorårets

Pantstillelse Beløp

Beholdning av egne aksjer Antall Pålydende Andel av aksjek.



BDO AS
Furusetgata 10
2050 Jessheim

Til generalforsamlingen i Hellerød Transport AS

Uavhengig revisors beretning

Konklusjon

Vi har revidert årsregnskapet til Hellerød Transport AS.

Årsregnskapet består av:

- Balanse per 31. desember 2024
- Resultatregnskap for 2024
- Noter til årsregnskapet, herunder et sammendrag av viktige regnskapsprinsipper.

Etter vår mening:

- Oppfyller årsregnskapet gjeldende lovkrav, og
- Gir årsregnskapet et rettviseende bilde av selskapets finansielle stilling per 31. desember 2024 og av dets resultater for regnskapsåret avsluttet per denne datoen i samsvar med regnskapslovens regler og god regnskapsskikk i Norge.

Grunnlag for konklusjonen

Vi har gjennomført revisjonen i samsvar med International Standards on Auditing (ISA-ene). Våre oppgaver og plikter i henhold til disse standardene er beskrevet nedenfor under Revisors oppgaver og plikter ved revisjonen av årsregnskapet. Vi er uavhengige av selskapet i samsvar med kravene i relevante lover og forskrifter i Norge og International Code of Ethics for Professional Accountants (inkludert internasjonale uavhengighetsstandarder) utstedt av International Ethics Standards Board for Accountants (IESBA-reglene), og vi har overholdt våre øvrige etiske forpliktelser i samsvar med disse kravene. Innhentet revisjonsbevis er etter vår vurdering tilstrekkelig og hensiktsmessig som grunnlag for vår konklusjon.

Styret og daglig leders ansvar for årsregnskapet

Styret og daglig leder (ledelsen) er ansvarlig for å utarbeide årsregnskapet og for at det gir et rettviseende bilde i samsvar med regnskapslovens regler og god regnskapsskikk i Norge. Ledelsen er også ansvarlig for slik intern kontroll som den finner nødvendig for å kunne utarbeide et årsregnskap som ikke inneholder vesentlig feilinformasjon, verken som følge av misligheter eller utilsiktede feil.

Ved utarbeidelsen av årsregnskapet må ledelsen ta standpunkt til selskapets evne til fortsatt drift og opplyse om forhold av betydning for fortsatt drift. Forutsetningen om fortsatt drift skal legges til grunn for årsregnskapet så lenge det ikke er sannsynlig at virksomheten vil bli avviklet.

Revisors oppgaver og plikter ved revisjonen av årsregnskapet

Vårt mål er å oppnå betryggende sikkerhet for at årsregnskapet som helhet ikke inneholder vesentlig feilinformasjon, verken som følge av misligheter eller utilsiktede feil, og å avgi en revisjonsberetning som inneholder vår konklusjon. Betryggende sikkerhet er en høy grad av sikkerhet, men ingen garanti for at en revisjon utført i samsvar med ISA-ene, alltid vil avdekke vesentlig feilinformasjon. Feilinformasjon kan oppstå som følge av misligheter eller utilsiktede feil. Feilinformasjon er å anse som vesentlig dersom den enkeltvis eller samlet med rimelighet kan forventes å påvirke de økonomiske beslutningene som brukerne foretar på grunnlag av årsregnskapet.



For videre beskrivelse av revisors oppgaver og plikter vises det til:
<https://revisorforeningen.no/revisjonsberetninger>

BDO AS

Ekaterina Volodina
statsautorisert revisor
(elektronisk signert)

Penneo Dokumentnøkkel: 0TG5F-6XSCL-VZISM-C5LV6-1AKD7-Y6YZ4



PENNEO

Signaturene i dette dokumentet er juridisk bindende. Dokument signert med "Penneo™ - sikker digital signatur". De signerende parter sin identitet er registrert, og er listet nedenfor.

"Med min signatur bekrefter jeg alle datoer og innholdet i dette dokument."

Volodina, Ekaterina

Statsautorisert revisor

På vegne av: BDO AS

Serienummer: no_bankid:9578-5999-4-1915234

IP: 188.95.xxx.xxx

2025-06-18 07:50:35 UTC



Penneo Dokumentnøkkel: 0TG5F-6XSC1-VZ15M-C5LV6-1AKD7-Y6YZ4

Dette dokumentet er signert digitalt via [Penneo.com](https://penneo.com). De signerte dataene er validert ved hjelp av den matematiske hashverdien av det originale dokumentet. All kryptografisk bevisføring er innebygd i denne PDF-en for fremtidig validering.

Dette dokumentet er forseglest med et kvalifisert elektronisk segl. For mer informasjon om Penneos kvalifiserte tillitstjenester, se <https://eud.penneo.com>.

Slik kan du bekrefte at dokumentet er originalt

Når du åpner dokumentet i Adobe Reader, kan du se at det er sertifisert av **Penneo A/S**. Dette beviser at innholdet i dokumentet ikke har blitt endret siden tidspunktet for signeringen. Bevis for de individuelle signatørens digitale signaturer er vedlagt dokumentet.

Du kan bekrefte de kryptografiske bevisene ved hjelp av Penneos validator, <https://penneo.com/validator>, eller andre valideringsverktøy for digitale signaturer.



 BankID Signing
Knut Gunnar Birkeland Hellerød
2025-06-16

 BankID Signing
Cathrine Erneren Hellerød
2025-06-16



Årsregnskap 2024 Hellerød Transport AS

Resultatregnskap
Balanse
Noter
Revisjonsberetning



Org.nr.: 924 642 947



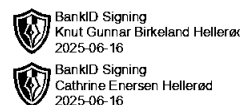
BankID Signing
Knut Gunnar Birkeland Hellerød
2025-06-16

BankID Signing
Cathrine Erneren Hellerød
2025-06-16

RESULTATREGNSKAP

HELLERØD TRANSPORT AS

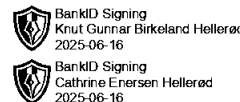
DRIFTSINNEKTER OG DRIFTSKOSTNADER	Note	2024	2023
Salgsinntekt		49 214 331	39 443 472
Sum driftsinntekter		49 214 331	39 443 472
Varekostnad		2 103 572	1 247 788
Lønnskostnad	1	16 942 995	14 096 343
Avskrivning av driftsmidler og immaterielle eiendeler	2	4 606 108	4 340 238
Annen driftskostnad		19 490 870	16 718 048
Sum driftskostnader		43 143 546	36 402 416
Driftsresultat		6 070 785	3 041 056
FINANSINNEKTER OG FINANSKOSTNADER			
Annen renteinntekt		24	16
Annen finansinntekt		61 012	0
Annen rentekostnad		1 564 534	1 461 449
Annen finanskostnad		17 967	0
Resultat av finansposter		-1 521 465	-1 461 433
Resultat før skattekostnad		4 549 320	1 579 624
Skattekostnad på resultat	3	990 412	347 517
Resultat		3 558 908	1 232 107
Årsresultat	4	3 558 908	1 232 107
OVERFØRINGER			
Avsatt til utbytte		365 000	0
Tilleggsutbytte		932 796	0
Avsatt konsernbidrag		183 300	0
Avsatt til annen egenkapital		2 077 812	1 232 107
Sum overføringer		3 558 908	1 232 107



BALANSE

HELLERØD TRANSPORT AS

EIENDELER	Note	2024	2023
ANLEGGSMIDLER			
VARIGE DRIFTSMIDLER			
Maskiner og anlegg		14 158	49 474
Driftsløsøre, inventar o.a. utstyr		22 255 969	21 582 085
Sum varige driftsmidler	2	22 270 127	21 631 559
FINANSIELLE ANLEGGSMIDLER			
Investeringer i datterselskap		0	932 796
Investeringer i aksjer og andeler		2 517 812	1 095 000
Andre langsiktige fordringer		2 069 286	861 685
Sum finansielle anleggsmidler		4 587 098	2 889 481
Sum anleggsmidler		26 857 226	24 521 040
OMLØPSMIDLER			
FORDRINGER			
Kundefordringer		1 142 593	735 485
Andre kortsiktige fordringer		1 073 527	945 779
Fordringer Transportformidlingen SA		6 290 041	5 769 544
Sum fordringer		8 506 161	7 450 808
Bankinnskudd, kontanter o.l.		6 090 080	4 061 296
Sum omløpsmidler		14 596 241	11 512 104
Sum eiendeler		41 453 467	36 033 144



BALANSE

HELLERØD TRANSPORT AS

EGENKAPITAL OG GJELD	Note	2024	2023
EGENKAPITAL			
INNSKUTT EGENKAPITAL			
Aksjekapital		500 000	395 503
Ikke registrert kapitalforhøyelse		0	104 497
Overkurs		4 545 886	4 545 886
Annen innskutt egenkapital		-1 954	-1 954
Sum innskutt egenkapital		5 043 932	5 043 932
OPPTJENT EGENKAPITAL			
Annen egenkapital		4 797 749	2 719 937
Sum opptjent egenkapital		4 797 749	2 719 937
Sum egenkapital	4	9 841 682	7 763 869
GJELD			
AVSETNING FOR FORPLIKTELSER			
Utsatt skatt	3	1 475 262	1 410 407
Sum avsetning for forpliktelser		1 475 262	1 410 407
ANNEN LANGSIKTIG GJELD			
Gjeld til kredittinstitusjoner	2	19 459 891	21 182 184
Sum annen langsiktig gjeld		19 459 891	21 182 184
KORTSIKTIG GJELD			
Leverandørgjeld		5 109 497	1 372 202
Betalbar skatt	3	873 857	44 928
Skyldig offentlige avgifter		1 435 671	1 772 861
Utbytte		365 000	0
Konserngjeld		239 697	4 697
Annen kortsiktig gjeld		2 652 910	2 481 995
Sum kortsiktig gjeld		10 676 632	5 676 683
Sum gjeld		31 611 785	28 269 274
Sum egenkapital og gjeld		41 453 467	36 033 144

Lørenskog
Styret i Hellerød Transport AS

Cathrine Enersen Hellerød
styremedlem

Knut Gunnar Birkeland Hellerød
styreleder/daglig leder



HELLERØD TRANSPORT AS

Regnskapsprinsipper

Årsregnskapet er satt opp i samsvar med regnskapsloven og NRS 8 - God regnskapsskikk for små foretak.

DRIFTSINNTEKTER

Inntektsføring ved salg av varer skjer på leveringstidspunktet. Tjenester inntektsføres etter hvert som de leveres.

SKATT

Skattekostnaden i resultatregnskapet omfatter både periodens betalbare skatt og endring i utsatt skatt. Utsatt skatt er beregnet med 22 % på grunnlag av de midlertidige forskjeller som eksisterer mellom regnskapsmessige og skattemessige verdier, samt ligningsmessig underskudd til fremføring ved utgangen av regnskapsåret. Skatteøkende og skattereduserende midlertidige forskjeller som reverserer eller kan reverseres i samme periode er utlignet og nettoført.

KLASSIFISERING OG VURDERING AV ANLEGGSMIDLER

Anleggsmidler omfatter eiendeler bestemt til varig eie og bruk. Anleggsmidler er vurdert til anskaffelseskost. Varige driftsmidler balanseføres og avskrives over driftsmidlets økonomiske levetid. Varige driftsmidler nedskrives til gjenvinnbart beløp ved verdifall som forventes ikke å være forbigående. Gjenvinnbart beløp er det høyeste av netto salgsverdi og verdi i bruk. Verdi i bruk er nåverdi av fremtidige kontantstrømmer knyttet til eiendelen. Nedskrivningen reverseres når grunnlaget for nedskrivningen ikke lenger er til stede.

KLASSIFISERING OG VURDERING AV OMLØPSMIDLER

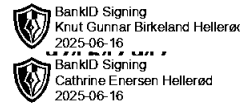
Omløpsmidler og kortsiktig gjeld omfatter normalt poster som forfaller til betaling innen ett år etter balansedagen, samt poster som knytter seg til varekretsløpet. Omløpsmidler vurderes til laveste verdi av anskaffelseskost og virkelig verdi.

LEASING

Selskapets leasingavtaler behandles i tråd med unntaksreglene for små foretak og balanseføres ikke.

FORDRINGER

Kundefordringer og andre fordringer oppføres til pålydende etter fradrag for avsetning til forventet tap. Avsetning til tap gjøres på grunnlag av en individuell vurdering av de enkelte fordringene.





HELLERØD TRANSPORT AS

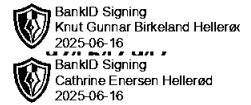
Note 1 Lønnskostnader og ytelser

Selskapet har i 2024 sysselsatt 14 årsverk.

PENSJONSFORPLIKTELSER

Selskapet er pliktig til å ha tjenstepensjonsordning etter lov om obligatorisk tjenstepensjon.

Selskapets pensjonsordninger tilfredsstiller kravene i denne lov.



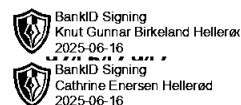
Note 2 Anleggsmidler

	Lastebiler og maskiner	Sum
Anskaffelseskost pr. 01.01.24	29 229 095	29 229 095
+ Tilgang kjøpte driftsmidler	5 244 676	5 244 676
= Anskaffelseskost 31.12.24	34 473 771	34 473 771
Akkumulerte avskrivninger 31.12.24	12 203 641	12 203 641
= Bokført verdi 31.12.24	22 270 130	22 270 130
Årets ordinære avskrivninger	4 606 106	4 606 106
Økonomisk levetid	0-8 år	

Selskapets langsiktige gjeld til kredittinstitusjoner på 19 459 891 er sikret med pant i selskapets driftsmidler med balanseført verdi på 22 270 130.



HELLERØD TRANSPORT AS



Note 3 Skatt

Årets skattekostnad	2024	2023
Resultatført skatt på ordinært resultat:		
Betalbar skatt	925 557	44 928
Endring i utsatt skatt	64 855	302 589
Skattekostnad ordinært resultat	990 412	347 517
Skattepliktig inntekt:		
Resultat før skatt	4 549 320	1 579 624
Permanente forskjeller	-47 446	0
Endring i midlertidige forskjeller	-294 795	-457 597
Avgitt konsernbidrag	-235 000	0
Anvendelse av fremførbart underskudd	0	-917 809
Skattepliktig inntekt	3 972 079	204 218
Betalbar skatt i balansen:		
Betalbar skatt på årets resultat	925 557	44 928
Betalbar skatt på avgitt konsernbidrag	-51 700	0
Sum betalbar skatt i balansen	873 857	44 928

Skatteeffekten av midlertidige forskjeller som har gitt opphav til utsatt skatt og utsatte skattefordeler, spesifisert på typer av midlertidige forskjeller

	2024	2023	Endring
Varige driftsmidler	6 705 735	6 410 940	-294 795
Sum	6 705 735	6 410 940	-294 795
Grunnlag for utsatt skatt	6 705 735	6 410 940	-294 795
Utsatt skatt (22 %)	1 475 262	1 410 407	-64 855

Note 4 Egenkapital

	Aksjekapital	Ikke reg. aksjekapital	Overkurs	Annen innskutt egenkapital	Annen egenkapital	Sum egenkapital
IB 2024	395 503	104 497	4 545 886	-1 954	2 719 937	7 763 869
Årets resultat					3 558 908	3 558 908
Avsatt utbytte					-500 000	-365 000
Tilleggsutbytte					-932 796	-932 796
Konsernbidrag					-183 300	-183 300
Kapitalforhøyelse	104 497	-104 497			0	0
Pr 31.12.2024	500 000	0	4 545 886	-1 954	4 662 748	9 841 682