



ÅRSREGNSKAPET FOR REGNSKAPSÅRET 2023 - GENERELL INFORMASJON

Enheten

Organisasjonsnummer: 975 963 764
Organisasjonsform: Aksjeselskap
Foretaksnavn: RUTLE VVS AS
Forretningsadresse: 5780 KINSARVIK

Regnskapsår

Årsregnskapets periode: 01.01.2023 - 31.12.2023

Konsern

Morselskap i konsern: Nei

Regnskapsregler

Regler for små foretak benyttet: Ja
Benyttet ved utarbeidelsen av årsregnskapet til selskapet: Regnskapslovens alminnelige regler

Årsregnskapet fastsatt av kompetent organ

Bekreftet av representant for selskapet: Nils Johannes Rutle
Dato for fastsettelse av årsregnskapet: 30.05.2024

Grunnlag for avgivelse

År 2023: Årsregnskapet er elektronisk innlevert
År 2022: Tall er hentet fra elektronisk innlevert årsregnskap fra 2023

Det er ikke krav til at årsregnskapet m.v. som sendes til Regnskapsregisteret er undertegnet. Kontrollen på at dette er utført ligger hos revisor/enhetens øverste organ. Sikkerheten ivaretas ved at innsender har rolle/rettighet for innsending av årsregnskapet via Altinn, og ved at det bekreftes at årsregnskapet er fastsatt av kompetent organ.

Brønnøysundregistrene, 28.06.2025



Resultatregnskap

Beløp i: NOK	Note	2023	2022
RESULTATREKNESKAP			
Inntekter			
Salgsinntekt		15 257 135	15 088 509
Annen driftsinntekt		428 340	362 319
Sum inntekter		15 685 475	15 450 827
Kostnader			
Endring i beholdning av varer under tilverking og ferdig tilverka varer	1	-519 000	-85 000
Varekostnad	1	7 135 963	5 884 593
Lønnskostnad	2	5 326 882	4 406 572
Avskrivning av driftsmidler og immaterielle eiendeler	3	271 506	231 397
Annen driftskostnad		2 124 748	2 102 149
Sum kostnader		14 340 099	12 539 711
Driftsresultat		1 345 377	2 911 116
Finansinntekter og finanskostnader			
Anna renteinntekt			1 687
Annen finansinntekt		21 749	1 254 070
Sum finansinntekter		21 749	1 255 757
Annan rentekostnad		45 034	29 608
Annen finanskostnad		12 919	1 018
Sum finanskostnader		57 953	30 626
Netto finans		-36 204	1 225 131
Ordinært resultat før skattekostnad		1 309 173	4 136 247
Skattekostnad på resultat	4	289 271	638 348
Ordinært resultat etter skattekostnad		1 019 902	3 497 899
Årsresultat	5	1 019 902	3 497 899
Årsresultat etter minoritetsinteresser		1 019 902	3 497 899



Resultatregnskap

Beløp i: NOK	Note	2023	2022
Totalresultat		1 019 902	3 497 899
Overføringer og disponeringar			
Ordinært utbytte	5	1 000 000	1 000 000
Avsatt til annen egenkapital	5	19 902	2 497 899
Sum overføringer og disponeringar		1 019 902	3 497 899



Balanse

Beløp i: NOK	Note	2023	2022
BALANSE - EIGEDELAR			
Anleggsmiddel			
Immaterielle egedelar			
Utsett skattefordel	4	26 801	12 429
Sum immaterielle egedelar		26 801	12 429
Varige driftsmiddel			
Tomter, bygninger o.a. fast eiendom	3, 6	1 949 707	1 106 038
Maskiner og anlegg	3, 6	527 400	648 602
Skip og flytende installasjoner	3		
Driftsløsøre, inventar o.a. utstyr	3, 6	477 335	504 678
Sum varige driftsmiddel		2 954 442	2 259 318
Finansielle anleggsmiddel			
Investeringer i aksjer og andeler	7	1 198 638	1 198 638
Sum finansielle anleggsmiddel		1 198 638	1 198 638
Sum anleggsmiddel		4 179 881	3 470 385
Omløpsmiddel			
Varer			
Sum varer	1	1 712 000	1 193 000
Krav			
Kundefordringer		2 633 918	3 697 700
Andre kortsiktige fordringer		825 784	801 601
Sum krav		3 459 702	4 499 300
Investeringar			
Aksjar og partar i føretak i same konsern	7		
Marknadsbaserte aksjar	7		
Markedsbaserte obligasjoner	7		
Andre marknadsbaserte finansielle instrument	7		
Bankinnskott, kontantar og liknande			
Bankinnskudd, kontanter o.l.	8	2 122 538	728 310



Balanse

Beløp i: NOK	Note	2023	2022
Sum bankinnskott, kontantar og liknande		2 122 538	728 310
Sum omløpsmiddel		7 294 240	6 420 611
SUM EIGEDLAR		11 474 121	9 890 996

BALANSE - EIGENKAPITAL OG GJELD

Eigenkapital

Innskoten eigenkapital

Aksjekapital	9	100 000	100 000
Behaldning av egne aksjar	9	-2 000	
Sum innskoten eigenkapital		98 000	100 000

Opptent eigenkapital

Annen egenkapital	5	5 883 549	5 981 647
Sum opptent eigenkapital		5 883 549	5 981 647

Sum eigenkapital

5 981 549 **6 081 647**

Gjeld

Langsiktig gjeld

Utsett skatt	4		
Anna langsiktig gjeld			
Gjeld til kredittinstitusjonar	6	856 931	322 004
Sum anna langsiktig gjeld		856 931	322 004

Sum langsiktig gjeld

856 931 **322 004**

Kortsiktig gjeld

Leverandørgjeld		1 861 812	593 206
Betalbar skatt	4	303 643	602 019
Skyldig offentlige avgifter		798 354	865 352
Utbytte	5	1 000 000	1 000 000
Annen kortsiktig gjeld		671 833	426 769
Sum kortsiktig gjeld		4 635 642	3 487 345



Balanse

Beløp i: NOK	Note	2023	2022
Sum gjeld		5 492 573	3 809 349
SUM EIGENKAPITAL OG GJELD		11 474 122	9 890 996
POSTAR UTANOM BALANSEN			
Garantistillingar	6		
Pantstellingar	6		



Brønnøysundregistrene

ÅRSREGNSKAP FOR REGNSKAPSÅRET 2023 - GENERELL INFORMASJON

Journalnummer: 2024 475674

Enheten

Organisasjonsnummer: 975 963 764
Organisasjonsform: Aksjeselskap
Foretaksnavn: RUTLE VVS AS
5780 KINSARVIK

Regnskapsår

Årsregnskapets periode: 01.01.2023 - 31.12.2023

Konsern

Morselskap i konsern: Nei

Regnskapsregler

Regler for små foretak benyttet: Ja
Benyttet ved utarbeidelsen av
årsregnskapet til selskapet: Regnskapslovens alminnelige regler

Årsregnskapet fastsatt av kompetent organ

Bekreftet av representant for selskapet: Nils Johannes Rutle
Dato for fastsettelse av årsregnskapet: 30.05.2024

Grunnlag for avgivelse

År 2023: Årsregnskap er elektronisk innlevert.
År 2022: Tall er hentet fra elektronisk innlevert årsregnskap fra 2023.

Det er ikke krav til at årsregnskapet m.v. som sendes til Regnskapsregisteret er undertegnet. Kontrollen på at dette er utført ligger hos revisor/enhetens øverste organ. Sikkerheten ivaretas ved at innsender har rolle/rettighet for innsending av årsregnskapet via Altinn, og ved at det bekreftes at årsregnskapet er fastsatt av kompetent organ.

Brønnøysundregistrene, 15.06.2024



Organisasjonsnr: 975 963 764
RUTLE VVS AS

RESULTATREGNSKAP

Beløp i: NOK	Note	2023	2022
RESULTATREKNESKAP			
Inntekter			
Salgsinntekt		15 257 135	15 088 509
Annen driftsinntekt		428 340	362 319
Sum inntekter		15 685 475	15 450 827
Kostnader			
Endring i beholdning av varer under tilverking og ferdig tilverka varer	1	-519 000	-85 000
Varekostnad	1	7 135 963	5 884 593
Lønnskostnad	2	5 326 882	4 406 572
Avskrivning av driftsmidler og immaterielle eiendeler	3	271 506	231 397
Annen driftskostnad		2 124 748	2 102 149
Sum kostnader		14 340 099	12 539 711
Driftsresultat		1 345 377	2 911 116
Finansinntekter og finanskostnader			
Anna renteinntekt			1 687
Annen finansinntekt		21 749	1 254 070
Sum finansinntekter		21 749	1 255 757
Annan rentekostnad		45 034	29 608
Annen finanskostnad		12 919	1 018
Sum finanskostnader		57 953	30 626
Netto finans		-36 204	1 225 131
Ordinært resultat før skattekostnad			
Skattekostnad på resultat	4	1 309 173	4 136 247
Ordinært resultat etter skattekostnad		289 271	638 348
Årsresultat	5	1 019 902	3 497 899
Årsresultat etter minoritetsinteresser		1 019 902	3 497 899
Totalresultat		1 019 902	3 497 899
Overføringer og disponeringar			
Ordinært utbytte	5	1 000 000	1 000 000
Avsatt til annen egenkapital	5	19 902	2 497 899



Sum overføringer og
disponeringar

1 019 902

3 497 899



Organisasjonsnr: 975 963 764
RUTLE VVS AS

BALANSE

Beløp i: NOK	Note	2023	2022
BALANSE - EIGEDELAR			
Anleggsmiddel			
Immaterielle egedelar			
Utsett skattefordel	4	26 801	12 429
Sum immaterielle egedelar		26 801	12 429
Varige driftsmiddel			
Tomter, bygninger o.a.			
fast eiendom	3, 6	1 949 707	1 106 038
Maskiner og anlegg	3, 6	527 400	648 602
Skip og flytende installasjoner	3		
Driftsløsøre, inventar o. a. utstyr	3, 6	477 335	504 678
Sum varige driftsmiddel		2 954 442	2 259 318
Finansielle anleggsmiddel			
Investeringer i aksjer og andeler	7	1 198 638	1 198 638
Sum finansielle anleggsmiddel		1 198 638	1 198 638
Sum anleggsmiddel		4 179 881	3 470 385
Omløpsmiddel			
Varer			
Sum varer	1	1 712 000	1 193 000
Krav			
Kundefordringer		2 633 918	3 697 700
Andre kortsiktige fordringer		825 784	801 601
Sum krav		3 459 702	4 499 300
Investeringar			
Aksjar og partar i føretak i same konsern	7		
Marknadsbaserte aksjar	7		
Markedsbaserte obligasjoner	7		
Andre marknadsbaserte finansielle instrument	7		
Bankinnskot, kontantar og liknande			
Bankinnskudd, kontanter o. l.	8	2 122 538	728 310
Sum bankinnskot, kontantar og liknande		2 122 538	728 310



Sum omløpsmiddel		7 294 240	6 420 611
SUM EIGEDELAR		11 474 121	9 890 996
BALANSE - EIGENKAPITAL OG GJELD			
Eigenkapital			
Innskoten eigenkapital			
Aksjekapital	9	100 000	100 000
Behaldning av egne aksjar	9	-2 000	
Sum innskoten eigenkapital		98 000	100 000
Opptent eigenkapital			
Annen egenkapital	5	5 883 549	5 981 647
Sum opptent eigenkapital		5 883 549	5 981 647
Sum eigenkapital		5 981 549	6 081 647
Gjeld			
Langsiktig gjeld			
Utsett skatt	4		
Anna langsiktig gjeld			
Gjeld til kredittinstitusjonar	6	856 931	322 004
Sum anna langsiktig gjeld		856 931	322 004
Sum langsiktig gjeld		856 931	322 004
Kortsiktig gjeld			
Leverandørgjeld		1 861 812	593 206
Betalbar skatt	4	303 643	602 019
Skyldig offentlige avgifter		798 354	865 352
Utbytte	5	1 000 000	1 000 000
Annen kortsiktig gjeld		671 833	426 769
Sum kortsiktig gjeld		4 635 642	3 487 345
Sum gjeld		5 492 573	3 809 349
SUM EIGENKAPITAL OG GJELD		11 474 122	9 890 996
POSTAR UTANOM BALANSEN			
Garantistillingar	6		
Pantstellingar	6		



Organisasjonsnr: 975 963 764
RUTLE VVS AS

NOTEOPPLYSNINGER - SELSKAP - alle poster oppgitt i hele tall

Note

Tal på årsverk i regnskapsåret
7.00

<u>Sum</u>	<u>Beløp</u>
<u>Balanseført verdi 31.12.</u>	<u>Varige driftsmiddel Immaterielle eigned.</u>

Konsernregnskap

Morselskapet sitt navn

Forretningskontor for morselskapet

Grunn til at dotterselskap ikke er tatt med i konsolideringa

<u>Samla beløp - tilknytt selskap</u>	<u>Årets</u>	<u>Fjorårets</u>
---------------------------------------	--------------	------------------

<u>Samla beløp - føretak i samme konsern</u>	<u>Årets</u>	<u>Fjorårets</u>
--	--------------	------------------

<u>Samla beløp - føretak i samme konsern</u>	<u>Årets</u>	<u>Fjorårets</u>
--	--------------	------------------

<u>Samla beløp - felles kontrollert verksemd</u>	<u>Årets</u>	<u>Fjorårets</u>
--	--------------	------------------

<u>Pantstillingar</u>	<u>Beløp</u>
-----------------------	--------------

<u>Behaldning av egne aksjar</u>	<u>Tal på aksjar Pålydande</u>	<u>Andel av aksjek.</u>
----------------------------------	--------------------------------	-------------------------



Årsregnskap 2023

Rutle Vvs AS

Resultatregnskap
Balanse
Noter til regnskapet

Org.nr.: 975 963 764



RESULTATREGNSKAP

RUTLE VVS AS

DRIFTSINNEKTER OG DRIFTSKOSTNADER	Note	2023	2022
Salgsinntekt		15 257 135	15 088 509
Annen driftsinntekt		428 340	362 319
Sum driftsinntekter		15 685 475	15 450 827
Varekostnad	1	7 135 963	5 884 593
End. beh. varer u.tilv. og ferdigvarer	1	-519 000	-85 000
Lønnskostnad	2	5 326 882	4 406 572
Avskrivning av driftsmidler og immaterielle eiendeler	3	271 506	231 397
Annen driftskostnad		2 124 748	2 102 149
Sum driftskostnader		14 340 099	12 539 711
Driftsresultat		1 345 377	2 911 116
FINANSINNEKTER OG FINANSKOSTNADER			
Annen renteinntekt		0	1 687
Annen finansinntekt		21 749	1 254 070
Annen rentekostnad		45 034	29 608
Annen finanskostnad		12 919	1 018
Resultat av finansposter		-36 204	1 225 131
Resultat før skattekostnad		1 309 173	4 136 247
Skattekostnad på resultat	4	289 271	638 348
Årsresultat	5	1 019 902	3 497 899
OVERFØRINGER			
Avsatt til utbytte	5	1 000 000	1 000 000
Avsatt til annen egenkapital	5	19 902	2 497 899
Sum overføringer		1 019 902	3 497 899



BALANSE

RUTLE VVS AS

EIENDELER	Note	2023	2022
ANLEGGSMIDLER			
IMMATERIELLE EIENDELER			
Utsatt skattefordel	4	26 801	12 429
Sum immaterielle eiendeler		26 801	12 429
VARIGE DRIFTSMIDLER			
Tomter, bygninger o.a. fast eiendom	3, 6	1 949 707	1 106 038
Maskiner og anlegg	3, 6	527 400	648 602
Driftsløsøre, inventar o.a. utstyr	3, 6	477 335	504 678
Sum varige driftsmidler		2 954 442	2 259 318
FINANSIELLE ANLEGGSMIDLER			
Investeringer i aksjer og andeler	7	1 198 638	1 198 638
Sum finansielle anleggsmidler		1 198 638	1 198 638
Sum anleggsmidler		4 179 881	3 470 385
OMLØPSMIDLER			
Lager av varer og annen beholdning	1	1 712 000	1 193 000
FORDRINGER			
Kundefordringer		2 633 918	3 697 700
Andre kortsiktige fordringer		825 784	801 601
Sum fordringer		3 459 702	4 499 300
INVESTERINGER			
Bankinnskudd, kontanter o.l.	8	2 122 538	728 310
Sum omløpsmidler		7 294 240	6 420 611
Sum eiendeler		11 474 121	9 890 996



BALANSE

RUTLE VVS AS

EGENKAPITAL OG GJELD	Note	2023	2022
EGENKAPITAL			
INNSKUTT EGENKAPITAL			
Aksjekapital	9	100 000	100 000
Egne aksjer	9	-2 000	0
Sum innskutt egenkapital		98 000	100 000
OPPTJENT EGENKAPITAL			
Annen egenkapital	5	5 883 549	5 981 647
Sum opptjent egenkapital		5 883 549	5 981 647
Sum egenkapital		5 981 549	6 081 647
GJELD			
AVSETNING FOR FORPLIKTELSER			
ANNEN LANGSIKTIG GJELD			
Gjeld til kredittinstitusjoner	6	856 931	322 004
Sum annen langsiktig gjeld		856 931	322 004
KORTSIKTIG GJELD			
Leverandørgjeld		1 861 812	593 206
Betalbar skatt	4	303 643	602 019
Skyldig offentlige avgifter		798 354	865 352
Utbytte	5	1 000 000	1 000 000
Annen kortsiktig gjeld		671 833	426 769
Sum kortsiktig gjeld		4 635 642	3 487 345
Sum gjeld		5 492 573	3 809 349
Sum egenkapital og gjeld		11 474 122	9 890 996

Kinsarvik, 30.05.2024
Styret i Rutle Vvs AS

Nils Johannes Rutle
styreleder

Roar Bjørøy
styremedlem

Irene Instanes
styremedlem

Kristofer Rutle Tveisme
styremedlem

Viljar Bakken Rutle
styremedlem

Nils Johannes Rutle
styreleder/daglig leder



Regnskapsprinsipper

Årsregnskapet er satt opp i samsvar med regnskapsloven og NRS 8 - God regnskapsskikk for små foretak.

DRIFTSINNTEKTER

Inntektsføring ved salg av varer skjer på leveringstidspunktet. Tjenester inntektsføres etter hvert som de leveres.

Anleggskontrakter vurderes regnskapsmessig etter løpende avregningsmetode. Skattemessig blir de behandlet etter fullført kontrakts metode.

SKATT

Skattekostnaden i resultatregnskapet omfatter både periodens betalbare skatt og endring i utsatt skatt. Utsatt skatt er beregnet med 22 % på grunnlag av de midlertidige forskjeller som eksisterer mellom regnskapsmessige og skattemessige verdier, samt ligningsmessig underskudd til fremføring ved utgangen av regnskapsåret. Skatteøkende og skattereduserende midlertidige forskjeller som reverserer eller kan reverseres i samme periode er utlignet og nettoført.

KLASSIFISERING OG VURDERING AV ANLEGGSMIDLER

Anleggsmidler omfatter eiendeler bestemt til varig eie og bruk. Anleggsmidler er vurdert til anskaffelseskost. Varige driftsmidler balanseføres og avskrives over driftsmidlets økonomiske levetid. Avskrivningsperioden for fast eiendom anskaffet etter 2009 er dekomponert i en del som gjelder råbygget og en del som gjelder faste tekniske installasjoner. Varige driftsmidler nedskrives til gjenvinnbart beløp ved verdifall som forventes ikke å være forbigående. Gjenvinnbart beløp er det høyeste av netto salgsverdi og verdi i bruk. Verdi i bruk er nåverdi av fremtidige kontantstrømmer knyttet til eiendelen. Nedskrivningen reverseres når grunnlaget for nedskrivningen ikke lenger er til stede.

KLASSIFISERING OG VURDERING AV OMLØPSMIDLER

Omløpsmidler og kortsiktig gjeld omfatter normalt poster som forfaller til betaling innen ett år etter balansedagen, samt poster som knytter seg til varekretsløpet. Omløpsmidler vurderes til laveste verdi av anskaffelseskost og virkelig verdi.

VARER

Varer er vurdert til det laveste av anskaffelseskost og netto salgsverdi.

FORDRINGER

Kundefordringer og andre fordringer oppføres til pålydende etter fradrag for avsetning til forventet tap. Avsetning til tap gjøres på grunnlag av en individuell vurdering av de enkelte fordringene.

Note 1 Varer

Varelager	2023	2022
Lager av råvarer og innkjøpte halvfabrikater	1 712 000	1 193 000
Sum varelager	1 712 000	1 193 000
Lager vurdert til anskaffelseskost	2 015 000	1 403 000
Ukuransnedskrivning	-303 000	-210 000
Varekostnad	2023	2022
Innkjøp av råmaterialer	6 939 659	5 884 593
Underleverandører	196 304	0
Beholdningsendring varelager	-519 000	-85 000
Sum varekostnad	6 616 963	5 799 593



Note 2 Lønnskostnader og antall årsverk

LØNSSKOSTNADER

	2023	2022
Lønninger	4 679 135	3 868 929
Arbeidsgiveravgift	525 109	440 304
Pensjonskostnader	126 719	133 445
Andre ytelser	-4 081	-36 106
Sum	5 326 882	4 406 572

Selskapet har i 2023 sysselsatt 7 årsverk

Obligatorisk tjenstepensjon

Selskapet er pliktig til å ha tjenstepensjonsordning etter lov om obligatorisk tjenstepensjon. Selskapets pensjonsordninger tilfredsstiller kravene i denne lov.

Note 3 Anleggsmidler

	Maskiner og anlegg	Driftsløsøre, inventar ol.	Sum
Anskaffelseskost pr. 01.01.23	2 503 501	488 361	2 991 861
+ Tilgang kjøpte driftsmidler	122 155	78 595	200 750
- Avgang i året		16 440	16 440
= Anskaffelseskost 31.12.23	2 625 656	550 516	3 176 171
Akkumulerte avskrivninger 31.12.23	695 619	308 431	1 004 049
= Bokført verdi 31.12.23	1 930 037	242 085	2 172 122
Årets ordinære avskrivninger	226 740	44 766	271 506
Økonomisk levetid	5-20 år	3-10 år	
Avskrivningsplan	saldo 0%	saldo 0%	

Selskapet har i tillegg anlegg under utførelse, balanseført til kr. 782.320.

Note 4 Skatt

Årets skattekostnad	2023	2022
Resultatført skatt på ordinært resultat:		
Betalbar skatt	303 643	602 019
Endring i utsatt skattefordel	-14 372	36 329
Skattekostnad ordinært resultat	289 271	638 348
Skattepliktig inntekt:		
Resultat før skatt	1 309 173	4 136 247
Permanente forskjeller	5 697	-1 234 657
Endring i midlertidige forskjeller	65 327	-165 138
Skattepliktig inntekt	1 380 197	2 736 452

Betalbar skatt i balansen:



Betalbar skatt på årets resultat	303 643	602 019
Sum betalbar skatt i balansen	303 643	602 019

Skatteeffekten av midlertidige forskjeller som har gitt opphav til utsatt skatt og utsatte skattefordeler, spesifisert på typer av midlertidige forskjeller

	2023	2022	Endring
Varige driftsmidler	253 163	235 498	-17 665
Varebeholdning	-303 000	-210 000	93 000
Fordringer	-99 426	-116 294	-16 868
Gevinst – og tapskonto	27 442	34 302	6 860
Sum	-121 822	-56 495	65 327
Grunnlag for utsatt skattefordel	-121 822	-56 495	65 327
Utsatt skattefordel (22 %)	-26 801	-12 429	14 372

Note 5 Egenkapital

	Aksjekapital	Egne aksjer	Annen egenkapital	Sum egenkapital
Pr. 31.12.2022	100 000	0	5 981 647	6 081 647
Årets resultat			1 019 902	1 019 902
Utbytte			-1 000 000	-1 000 000
Kjøp egne aksjer		-2 000	-118 000	-120 000
Pr 31.12.2023	100 000	-2 000	5 883 549	5 981 549

Note 6 Pantstillelser og garantier

	31.12.2023	31.12.2022
Pantsikret gjeld, pantstillelser og garantier		
Langsiktig gjeld til kredittinstitusjoner	-856 931	-322 004
Sum	-856 931	-322 004
Regnskapsført verdi av pantsikrede eiendeler		
Driftstilbehør	2 954 442	2 259 318
Varelager	1 712 000	1 193 000
Kundefordringer	2 633 918	3 697 700
Sum	7 300 361	7 150 017

Selskapet har i tillegg stillet kontraktsgaranti overfor kunde på kr. 304.804.



Note 7 Aksjer og andeler i andre foretak m.v.

	Eierandel	Anskaffelses-kost	Balanseført verdi	Markeds-verdi
Anleggsmidler				
Mestergruppen AS	453	1 198 638	1 198 638	1 198 638
Sum	453	1 198 638	1 198 638	1 198 638
Omløpsmidler				

Note 8 Bankinnskudd

Innestående midler på skattetrekkskonto (bundne midler) er på kr. 277 969.

Note 9 Aksjekapital, aksjonærer m.v.

Aksjekapitalen i Rutle Vvs AS pr. 31.12 består av:

	Antall	Pålydende	Balanseført
Ordinære aksjer	100	1 000	0
Sum	100	1 000	0

Alle aksjene gir samme rettigheter i selskapet.

Rutle Vvs AS hadde 5 aksjonærer pr. 31.12.2023.

Oversikt over de største aksjonærene pr. 31.12.2023:

	Ordinære	Sum antall	Eierandel	Stemmeandel
Nils Johannes Rutle	70	70	70 %	70 %
Roar Bjørøy	10	10	10 %	10 %
Kristofer Rutle Tveisme	10	10	10 %	10 %
Irene Instanes	8	8	8 %	8 %
Rutle VVS AS	2	2	0 %	2 %
Sum	100	100	98 %	100 %
Totalt	100	100	98 %	100 %

Aksjer og opsjoner eid av ledende ansatte og styret:

	Ordinære	Sum antall	Eierandel
Daglig leder/styreleder	70	70	70 %
Styremedlemmer	28	28	28 %
Sum	98	98	98 %



Til generalforsamlinga i Rutle VVS AS

Melding frå uavhengig revisor

Konklusjon

Me har revidert årsrekneskapen for Rutle VVS AS som viser eit overskot på NOK 1 019 902. Årsrekneskapen er samansett av balanse per 31. desember 2023, resultatrekneskap for rekneskapsåret avslutta per denne dato og notar til årsrekneskapen, medrekna eit samandrag av viktige rekneskapsprinsipp.

Etter vår meining

- oppfyller årsrekneskapen gjeldande lovkrav, og
- gjev årsrekneskapen eit rettvisande bilete av selskapet si finansielle stilling per 31. desember 2023, og av resultatata for rekneskapsåret som vart avslutta per denne dato, i samsvar med rekneskapslova sine reglar og god rekneskapsskikk i Noreg.

Grunnlag for konklusjonen

Me har gjennomført revisjonen i samsvar med International Standards on Auditing (ISA-ane). Våre oppgåver og plikter etter desse standardane er skildra under overskrifta *Revisor sine oppgåver og plikter ved revisjon av årsrekneskapen*. Me er uavhengige av selskapet i samsvar med krava i relevante lover og forskrifter i Noreg og International Code of Ethics for Professional Accountants (medrekna dei internasjonale sjølvstendestandardane) utferda av International Ethics Standards Board for Accountants (IESBA-reglane), og har oppfylt dei andre etiske pliktene våre i samsvar med desse krava. Innhenta revisjonsbevis er etter vår oppfatning tilstrekkeleg og formålstenleg som grunnlag for vår konklusjon.

Styret og dagleg leiar sitt ansvar for årsrekneskapen

Styret og dagleg leiar (leiinga) er ansvarlege for å utarbeide årsrekneskapen og for at han gir eit rettvisande bilete i samsvar med rekneskapslova sine reglar og god rekneskapsskikk i Noreg. Leiinga er også ansvarleg for naudsynt intern kontroll for å kunne utarbeide ein årsrekneskap som ikkje inneheld vesentleg feilinformasjon, verken som følge av misleg framferd eller feil som ikkje er tilsikta.

Ved utarbeidinga av årsrekneskapen må leiinga ta standpunkt til selskapet si evne til å halde fram med drifta og opplyse om tilhøve av betydning for dette. Føresetnaden om at drifta kan halde fram, skal leggjast til grunn for årsrekneskapen så lenge det ikkje er sannsynleg at verksemda vil bli avvikla.



Rev.nr./Org.nr. 997 726 316 MVA
Kremarveien 3, 5750 Odda
Telefon: 53 64 32 24
post@ullensvangrevisjon.no,
www.ullensvangrevisjon.no

Revisor sine oppgaver og plikter ved revisjon av årsrekneskapen

Vårt mål er å oppnå tryggende sikkerheit for at årsrekneskapen totalt sett ikkje inneheld vesentleg feilinformasjon, verken som følge av misleg framferd eller feil som ikkje er tilsikta, og å gi ei revisjonsmelding som inneheld konklusjonen vår. Tryggende sikkerheit er ein høg grad av tryggleik, men ingen garanti for at ein revisjon utført i samsvar med ISA-ane, alltid vil avdekke vesentleg feilinformasjon som eksisterer. Feilinformasjon kan oppstå som følge av misleg framferd eller feil som ikkje er tilsikta. Feilinformasjon er å anse som vesentleg dersom han, åleine eller samla, innanfor rimelege grenser kan forventast å påverke dei økonomiske avgjerslene som brukarane tar på grunnlag av årsrekneskapen.

For skildring av revisor sine oppgaver og plikter visar me til:

<https://revisorforeningen.no/revisjonsberetninger>

Kinsarvik, 30. mai 2024

Ullensvang Revisjon AS

Terje S. Bråvoll

Statsautorisert revisor

MEDLEM AV DEN NORSKE REVISORFORENING

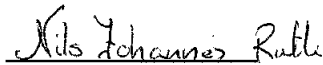


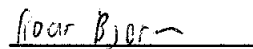
BALANSE

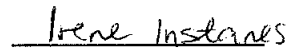
RUTLE VVS AS


EGENKAPITAL OG GJELD	Note	2023	2022
EGENKAPITAL			
INNSKUTT EGENKAPITAL			
Aksjekapital	9	100 000	100 000
Egne aksjer	9	-2 000	0
Sum innskutt egenkapital		98 000	100 000
OPPTJENT EGENKAPITAL			
Annen egenkapital	5	5 883 549	5 981 647
Sum opptjent egenkapital		5 883 549	5 981 647
Sum egenkapital		5 981 549	6 081 647
GJELD			
AVSETNING FOR FORPLIKTELSER			
ANNEN LANGSIKTIG GJELD			
Gjeld til kredittinstitusjoner	6	856 931	322 004
Sum annen langsiktig gjeld		856 931	322 004
KORTSIKTIG GJELD			
Leverandørgjeld		1 861 812	593 206
Betalbar skatt	4	303 643	602 019
Skyldig offentlige avgifter		798 354	865 352
Utbytte	5	1 000 000	1 000 000
Annen kortsiktig gjeld		671 833	426 769
Sum kortsiktig gjeld		4 635 642	3 487 345
Sum gjeld		5 492 573	3 809 349
Sum egenkapital og gjeld		11 474 122	9 890 996


Kinsarvik, 30.05.2024
Styret i Rutle Vvs AS



Nils Johannes Rutle
styreleder


Roar Bjørøy
styremedlem


Irene Instanes
styremedlem


Kristofer Rutle Tveisme
styremedlem


Viljar Bakken Rutle
styremedlem


Nils Johannes Rutle
styreleder/daglig leder