



ÅRSREGNSKAPET FOR REGNSKAPSÅRET 2023 - GENERELL INFORMASJON

Enheten

Organisasjonsnummer: 981 171 306
Organisasjonsform: Aksjeselskap
Foretaksnavn: OFFICE KONSUM AS
Forretningsadresse: Industrigaten 9
3117 TØNSBERG

Regnskapsår

Årsregnskapets periode: 01.01.2023 - 31.12.2023

Konsern

Morselskap i konsern: Nei

Regnskapsregler

Regler for små foretak benyttet: Ja
Benyttet ved utarbeidelsen av årsregnskapet til selskapet: Regnskapslovens alminnelige regler

Årsregnskapet fastsatt av kompetent organ

Bekreftet av representant for selskapet: Jørgen Borge
Dato for fastsettelse av årsregnskapet: 24.06.2024

Grunnlag for avgivelse

År 2023: Årsregnskapet er elektronisk innlevert
År 2022: Tall er hentet fra elektronisk innlevert årsregnskap fra 2023

Det er ikke krav til at årsregnskapet m.v. som sendes til Regnskapsregisteret er undertegnet. Kontrollen på at dette er utført ligger hos revisor/enhetens øverste organ. Sikkerheten ivaretas ved at innsender har rolle/rettighet for innsending av årsregnskapet via Altinn, og ved at det bekreftes at årsregnskapet er fastsatt av kompetent organ.

Brønnøysundregistrene, 09.07.2025



Resultatregnskap

Beløp i: NOK	Note	2023	2022
RESULTATREGNSKAP			
Inntekter			
Salgsinntekt		17 753 047	18 912 895
Annen driftsinntekt		232 572	108 411
Sum inntekter		17 985 619	19 021 307
Kostnader			
Varekostnad		9 791 875	9 753 402
Lønnskostnad	2	3 305 531	3 591 258
Avskrivning av driftsmidler og immaterielle eiendeler	3	239 712	255 124
Annen driftskostnad	2	4 786 785	5 341 417
Sum kostnader		18 123 904	18 941 200
Driftsresultat		-138 285	80 107
Finansinntekter og finanskostnader			
Annen finansinntekt		2 130	10 470
Sum finansinntekter		2 130	10 470
Annen rentekostnad		86 216	72 957
Annen finanskostnad		2 770	1 577
Sum finanskostnader		88 986	74 534
Netto finans		-86 856	-64 064
Ordinært resultat før skattekostnad		-225 141	16 043
Skattekostnad på resultat	4	-45 286	9 721
Ordinært resultat etter skattekostnad		-179 855	6 322
Årsresultat	5	-179 855	6 322
Årsresultat etter minoritetsinteresser		-179 855	6 322
Totalresultat		-179 855	6 322
Overføringer og disponeringer			



Resultatregnskap

Beløp i: NOK	Note	2023	2022
Udekket tap		-132 627	
Avsatt til annen egenkapital			6 322
Overført fra annen egenkapital		-47 227	
Sum overføringer og disponeringer		-179 855	6 322



Balanse

Beløp i: NOK	Note	2023	2022
BALANSE - EIENDELER			
Anleggsmidler			
Immaterielle eiendeler			
Utsatt skattefordel	4		
Varige driftsmidler			
Tomter, bygninger o.a. fast eiendom	3		
Maskiner og anlegg	3		
Skip og flytende installasjoner	3		
Driftsløsøre, inventar o.a. utstyr	3	1 240 770	1 444 909
Sum varige driftsmidler	3	1 240 770	1 444 909
Sum anleggsmidler		1 240 770	1 444 909
Omløpsmidler			
Varer			
Sum varer		5 146 000	4 187 000
Fordringer			
Kundefordringer	6	766 927	864 920
Andre kortsiktige fordringer		430 354	347 906
Sum fordringer		1 197 281	1 212 826
Bankinnskudd, kontanter og lignende			
Bankinnskudd, kontanter o.l.	7	170 303	207 065
Sum bankinnskudd, kontanter og lignende		170 303	207 065
Sum omløpsmidler		6 513 584	5 606 891
SUM EIENDELER		7 754 354	7 051 800

BALANSE - EGENKAPITAL OG GJELD

Egenkapital

Innskutt egenkapital



Balanse

Beløp i: NOK	Note	2023	2022
Aksjekapital	5, 8	2 500 000	2 500 000
Beholdning av egne aksjer	5, 8		
Overkurs	5		
Annen innskutt egenkapital	5		
Sum innskutt egenkapital		2 500 000	2 500 000
Opptjent egenkapital			
Fond for vurderingsforskjeller	5		
Annen egenkapital	5		47 227
Udekket tap	5	132 627	
Sum opptjent egenkapital		-132 627	47 227
Sum egenkapital	5	2 367 373	2 547 227
Gjeld			
Langsiktig gjeld			
Utsatt skatt	4	49 406	94 692
Sum avsetninger for forpliktelser		49 406	94 692
Annen langsiktig gjeld			
Gjeld til kredittinstitusjoner		393 272	445 768
Sum annen langsiktig gjeld		393 272	445 768
Sum langsiktig gjeld		442 678	540 460
Kortsiktig gjeld			
Gjeld til kredittinstitusjoner		662 703	269 787
Leverandørgjeld		2 216 201	1 326 485
Betalbar skatt	4		5 526
Skyldig offentlige avgifter		558 566	693 760
Kortsiktig konserngjeld		850 854	949 368
Annen kortsiktig gjeld		655 979	719 187
Sum kortsiktig gjeld		4 944 304	3 964 113
Sum gjeld		5 386 982	4 504 573
SUM EGENKAPITAL OG GJELD		7 754 354	7 051 800



Brønnøysundregistrene

ÅRSREGNSKAP FOR REGNSKAPSÅRET 2023 - GENERELL INFORMASJON

Journalnummer: 2024 548521

Enheten

Organisasjonsnummer: 981 171 306
Organisasjonsform: Aksjeselskap
Foretaksnavn: OFFICE KONSUM AS
Forretningsadresse: Industrigaten 9
3117 TØNSBERG

Regnskapsår

Årsregnskapets periode: 01.01.2023 - 31.12.2023

Konsern

Morselskap i konsern: Nei

Regnskapsregler

Regler for små foretak benyttet: Ja
Benyttet ved utarbeidelsen av
årsregnskapet til selskapet: Regnskapslovens alminnelige regler

Årsregnskapet fastsatt av kompetent organ

Bekreftet av representant for selskapet: Jørgen Borge
Dato for fastsettelse av årsregnskapet: 24.06.2024

Revisjon

Årsregnskapet er utarbeidet av ekstern
autorisert regnskapsfører: Ja

Grunnlag for avgivelse

År 2023: Årsregnskap er elektronisk innlevert.
År 2022: Tall er hentet fra elektronisk innlevert årsregnskap fra 2023.

Det er ikke krav til at årsregnskapet m.v. som sendes til Regnskapsregisteret er undertegnet. Kontrollen på at dette er utført ligger hos revisor/enhetens øverste organ. Sikkerheten ivaretas ved at innsender har rolle/rettighet for innsending av årsregnskapet via Altinn, og ved at det bekreftes at årsregnskapet er fastsatt av kompetent organ.

Brønnøysundregistrene, 29.06.2024



Organisasjonsnr: 981 171 306
OFFICE KONSUM AS

RESULTATREGNSKAP

Beløp i: NOK	Note	2023	2022
RESULTATREGNSKAP			
Inntekter			
Salgsinntekt		17 753 047	18 912 895
Annen driftsinntekt		232 572	108 411
Sum inntekter		17 985 619	19 021 307
Kostnader			
Varekostnad		9 791 875	9 753 402
Lønnskostnad	2	3 305 531	3 591 258
Avskrivning av driftsmidler og immaterielle eiendeler	3	239 712	255 124
Annen driftskostnad	2	4 786 785	5 341 417
Sum kostnader		18 123 904	18 941 200
Driftsresultat		-138 285	80 107
Finansinntekter og finanskostnader			
Annen finansinntekt		2 130	10 470
Sum finansinntekter		2 130	10 470
Annen rentekostnad		86 216	72 957
Annen finanskostnad		2 770	1 577
Sum finanskostnader		88 986	74 534
Netto finans		-86 856	-64 064
Ordinært resultat før skattekostnad			
Skattekostnad på resultat	4	-45 286	9 721
Ordinært resultat etter skattekostnad		-179 855	6 322
Årsresultat	5	-179 855	6 322
Årsresultat etter minoritetsinteresser		-179 855	6 322
Totalresultat		-179 855	6 322
Overføringer og disponeringer			
Udekket tap		-132 627	
Avsatt til annen egenkapital			6 322
Overført fra annen egenkapital		-47 227	
Sum overføringer og disponeringer		-179 855	6 322





Organisasjonsnr: 981 171 306
OFFICE KONSUM AS

BALANSE

Beløp i: NOK **Note** **2023** **2022**

BALANSE - EIENDELER

Anleggsmidler

Immaterielle eiendeler

Utsatt skattefordel 4

Varige driftsmidler

Tomter, bygninger o.a.

fast eiendom 3

Maskiner og anlegg 3

Skip og flytende

installasjoner 3

Driftsløsøre, inventar o.

a. utstyr 3

Sum varige driftsmidler 3

1 240 770

1 444 909

1 240 770

1 444 909

Sum anleggsmidler

1 240 770

1 444 909

Omløpsmidler

Varer

Sum varer

5 146 000

4 187 000

Fordringer

Kundefordringer 6

766 927

864 920

Andre kortsiktige

fordringer

430 354

347 906

Sum fordringer

1 197 281

1 212 826

Bankinnskudd, kontanter og lignende

Bankinnskudd, kontanter o.

l. 7

170 303

207 065

Sum bankinnskudd,

kontanter og lignende

170 303

207 065

Sum omløpsmidler

6 513 584

5 606 891

SUM EIENDELER

7 754 354

7 051 800

BALANSE - EGENKAPITAL OG GJELD

Egenkapital

Innskutt egenkapital

Aksjekapital 5, 8

2 500 000

2 500 000

Beholdning av egne aksjer 5, 8

Overkurs 5

Annen innskutt egenkapital 5

Sum innskutt egenkapital

2 500 000

2 500 000



Opptjent egenkapital			
Fond for			
vurderingsforskjeller	5		
Annen egenkapital	5		47 227
Udekket tap	5	132 627	
Sum opptjent egenkapital		-132 627	47 227
Sum egenkapital	5	2 367 373	2 547 227
Gjeld			
Langsiktig gjeld			
Utsatt skatt	4	49 406	94 692
Sum avsetninger for forpliktelseser		49 406	94 692
Annen langsiktig gjeld			
Gjeld til			
kredittinstitusjoner		393 272	445 768
Sum annen langsiktig gjeld		393 272	445 768
Sum langsiktig gjeld		442 678	540 460
Kortsiktig gjeld			
Gjeld til			
kredittinstitusjoner		662 703	269 787
Leverandørgjeld		2 216 201	1 326 485
Betalbar skatt	4		5 526
Skyldig offentlige avgifter		558 566	693 760
Kortsiktig konserngjeld		850 854	949 368
Annen kortsiktig gjeld		655 979	719 187
Sum kortsiktig gjeld		4 944 304	3 964 113
Sum gjeld		5 386 982	4 504 573
SUM EGENKAPITAL OG GJELD		7 754 354	7 051 800



Organisasjonsnr: 981 171 306
OFFICE KONSUM AS

NOTEOPPLYSNINGER - SELSKAP - alle poster oppgitt i hele tall

Note

Antall årsverk i regnskapsåret
0.00

Sum Beløp

Balanseført verdi 31.12. Varige driftsmidler Immaterielle eiend.

Konsernregnskap

Morselskapet sitt navn

Forretningskontor for morselskapet

Begrunnelse for at datterselskap er utelatt fra konsolideringen

Samlet beløp - tilknyttet selskap Årets Fjorårets

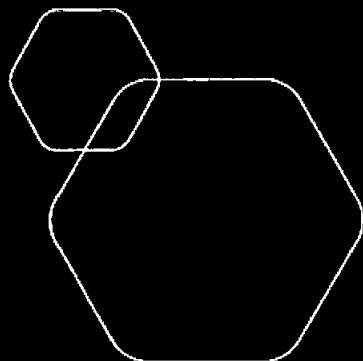
Samlet beløp - foretak i samme konsern Årets Fjorårets

Samlet beløp - foretak i samme konsern Årets Fjorårets

Samlet beløp - felles kontrollert virksomhet Årets Fjorårets

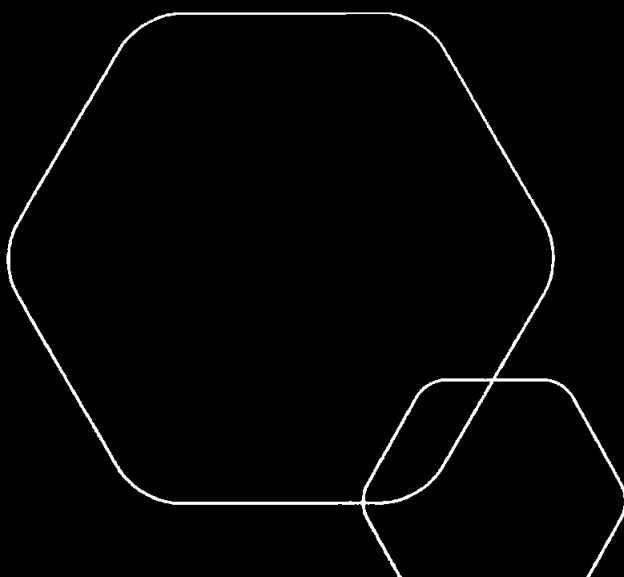
Pantstillelse Beløp

Beholdning av egne aksjer Antall Pålydende Andel av aksjek.



Årsregnskap 2023
● **Office Konsum AS**

Resultatregnskap
Balanse
Noter til regnskapet
Revisors beretning



Org.nr.: 981 171 306



ÅSVANG & CO
STATSAUTORISERTE
REVISORER

Til generalforsamlingen i Office Konsum AS

Uavhengig revisors beretning

Konklusjon

Vi har revidert årsregnskapet for Office Konsum AS som viser et underskudd på kr 179 855. Årsregnskapet består av balanse per 31. desember 2023, resultatregnskap for regnskapsåret avsluttet per denne datoen og noter til årsregnskapet, herunder et sammendrag av viktige regnskapsprinsipper.

Etter vår mening

- oppfyller årsregnskapet gjeldende lovkrav, og
- gir årsregnskapet et rettvisende bilde av selskapets finansielle stilling per 31. desember 2023 og av dets resultater for regnskapsåret avsluttet per denne datoen i samsvar med regnskapslovens regler og god regnskapsskikk i Norge.

Grunnlag for konklusjonen

Vi har gjennomført revisjonen i samsvar med International Standards on Auditing (ISA-ene). Våre oppgaver og plikter i henhold til disse standardene er beskrevet nedenfor under "Revisors oppgaver og plikter ved revisjonen av årsregnskapet". Vi er uavhengige av selskapet i samsvar med kravene i relevante lover og forskrifter i Norge og International Code of Ethics for Professional Accountants (inkludert internasjonale uavhengighetsstandarder) utstedt av International Ethics Standards Board for Accountants (IESBA-reglene), og vi har overholdt våre øvrige etiske forpliktelser i samsvar med disse kravene. Innhentet revisjonsbevis er etter vår vurdering tilstrekkelig og hensiktsmessig som grunnlag for vår konklusjon.

Ledelsens ansvar for årsregnskapet

Styret og daglig leder (ledelsen) er ansvarlig for å utarbeide årsregnskapet og for at det gir et rettvisende bilde i samsvar med regnskapslovens regler og god regnskapsskikk i Norge. Ledelsen er også ansvarlig for slik intern kontroll som den finner nødvendig for å kunne utarbeide et årsregnskap som ikke inneholder vesentlig feilinformasjon, verken som følge av misligheter eller utilsiktede feil.

Ved utarbeidelsen av årsregnskapet må ledelsen ta standpunkt til selskapets evne til fortsatt drift og opplyse om forhold av betydning for fortsatt drift. Forutsetningen om fortsatt drift skal legges til grunn for årsregnskapet så lenge det ikke er sannsynlig at virksomheten vil bli avvirket.

Adresse
Revisjonsfirmaet Åsvang & Co AS
Killegaten 1
3117 Tønsberg

Telefon
33 30 00 80
E-post
revisjonsfirmaet@aasvgang.no

Foretaksnummer
987 679 026 MVA
Hjemmeside
www.aasvang.no

Medlemmer av
[Den norske Revisorforening](#)

side 1 av 2



ÅSVANG & CO
STATSAUTORISERTE
REVISORER

Revisors oppgaver og plikter ved revisjonen av årsregnskapet

Vårt mål er å oppnå betryggende sikkerhet for at årsregnskapet som helhet ikke inneholder vesentlig feilinformasjon, verken som følge av misligheter eller utilsiktede feil, og å avgi en revisjonsberetning som inneholder vår konklusjon. Betryggende sikkerhet er en høy grad av sikkerhet, men ingen garanti for at en revisjon utført i samsvar med ISA-ene, alltid vil avdekke vesentlig feilinformasjon.

Feilinformasjon kan oppstå som følge av misligheter eller utilsiktede feil. Feilinformasjon er å anse som vesentlig dersom den enkeltvis eller samlet med rimelighet kan forventes å påvirke de økonomiske beslutningene som brukerne foretar på grunnlag av årsregnskapet.

For videre beskrivelse av revisors oppgaver og plikter vises det til:
<https://revisorforeningen.no/revisjonsberetninger>

Tønsberg, 24.06.2024
Revisjonsfirmaet Åsvang & Co AS

Rune Røsholdt
Statsautorisert revisor



RESULTATREGNSKAP

OFFICE KONSUM AS

DRIFTSINNTEKTER OG DRIFTSKOSTNADER	Note	2023	2022
Salgsinntekt		17 753 047	18 912 895
Annen driftsinntekt		232 572	108 411
Sum driftsinntekter		17 985 619	19 021 307
Varekostnad		9 791 875	9 753 402
Lønnskostnad	2	3 305 531	3 591 258
Avskrivning av driftsmidler og immaterielle eiendeler	3	239 712	255 124
Annen driftskostnad	2	4 786 785	5 341 417
Sum driftskostnader		18 123 904	18 941 200
Driftsresultat		-138 285	80 107
FINANSINNTEKTER OG FINANSKOSTNADER			
Annen finansinntekt		2 130	10 470
Annen rentekostnad		86 216	72 957
Annen finanskostnad		2 770	1 577
Resultat av finansposter		-86 856	-64 064
Resultat før skattekostnad		-225 141	16 043
Skattekostnad på resultat	4	-45 286	9 721
Resultat		-179 855	6 322
Årsresultat	5	-179 855	6 322
OVERFØRINGER			
Avsatt til annen egenkapital		0	6 322
Overført til udekket tap		132 627	0
Overført fra annen egenkapital		47 227	0
Sum overføringer		-179 855	6 322



BALANSE

OFFICE KONSUM AS


EIENDELER	Note	2023	2022
ANLEGGSMIDLER			
VARIGE DRIFTSMIDLER			
Driftsløsøre, inventar o.a. utstyr	3	1 240 770	1 444 909
Sum varige driftsmidler	3	1 240 770	1 444 909
FINANSIELLE ANLEGGSMIDLER			
Sum anleggsmidler		1 240 770	1 444 909
OMLØPSMIDLER			
Lager av varer og annen beholdning		5 146 000	4 187 000
FORDRINGER			
Kundefordringer	6	766 927	864 920
Andre kortsiktige fordringer		430 354	347 906
Sum fordringer		1 197 281	1 212 826
Bankinnskudd, kontanter o.l.	7	170 303	207 065
Sum omløpsmidler		6 513 584	5 606 891
Sum eiendeler		7 754 354	7 051 800



OFFICE KONSUM AS

EGENKAPITAL OG GJELD	Note	2023	2022
EGENKAPITAL			
INNSKUTT EGENKAPITAL			
Aksjekapital	5, 8	2 500 000	2 500 000
Sum innskutt egenkapital		2 500 000	2 500 000
OPPTJENT EGENKAPITAL			
Annen egenkapital	5	0	47 227
Udekket tap	5	-132 627	0
Sum opptjent egenkapital		-132 627	47 227
Sum egenkapital	5	2 367 373	2 547 227
GJELD			
AVSETNING FOR FORPLIKTELSER			
Utsatt skatt	4	49 406	94 692
ANNEN LANGSIKTIG GJELD			
Gjeld til kredittinstitusjoner		393 272	445 768
Sum annen langsiktig gjeld		393 272	445 768
KORTSIKTIG GJELD			
Gjeld til kredittinstitusjoner		662 703	269 787
Leverandørgjeld		2 216 201	1 326 485
Betalbar skatt	4	0	5 526
Skyldig offentlige avgifter		558 566	693 760
Konserngjeld		850 854	949 368
Annen kortsiktig gjeld		655 979	719 187
Sum kortsiktig gjeld		4 944 304	3 964 113
Sum gjeld		5 386 982	4 504 573
Sum egenkapital og gjeld			

Tønsberg, 20.06.2024
Styret i Office Konsum AS


Jørgen Borge
Styreleder



NOTER TIL ÅRSREGNSKAPET 2023

Note 1 Regnskapsprinsipper

Årsregnskapet er satt opp i samsvar med regnskapsloven og NRS 8 - God regnskapsskikk for små foretak.

SKATT

Skattekostnaden i resultatregnskapet omfatter både periodens betalbare skatt og endring i utsatt skatt. Utsatt skatt er beregnet med 22% på grunnlag av de midlertidige forskjeller som eksisterer mellom regnskapsmessige og skattemessige verdier, samt ligningsmessig underskudd til fremføring ved utgangen av regnskapsåret. Skatteøkende og skattereduserende midlertidige forskjeller som reverserer eller kan reverseres i samme periode er utlignet og nettoført.

KLASSIFISERING OG VURDERING AV ANLEGGSMIDLER

Anleggsmidler omfatter eiendeler bestemt til varig eie og bruk. Anleggsmidler er vurdert til anskaffelseskost. Varige driftsmidler nedskrives til gjenvinnbart beløp ved verdifall som forventes ikke å være forbigående. Gjenvinnbart beløp er det høyeste av netto salgsverdi og verdi i bruk. Verdi i bruk er nåverdi av fremtidige kontantstrømmer knyttet til eiendelen. Nedskrivningen reverseres når grunnlaget for nedskrivningen ikke lenger er til stede.

KLASSIFISERING OG VURDERING AV OMLØPSMIDLER

Omløpsmidler og kortsiktig gjeld omfatter normalt poster som forfaller til betaling innen ett år etter balansedagen, samt poster som knytter seg til varekretsløpet. Omløpsmidler vurderes til laveste verdi av anskaffelseskost og virkelig verdi.

VARER

Varer er vurdert til det laveste av anskaffelseskost og netto salgsverdi.

FORDRINGER

Kundefordringer og andre fordringer oppføres til pålydende etter fradrag for avsetning til forventet tap. Avsetning til tap gjøres på grunnlag av en individuell vurdering av de enkelte fordringene.

Note 2 Lønnskostnader og ytelser, godtgjørelser til daglig leder, styret og revisor

Lønnskostnader

	2023	2022
Lønninger	2 799 423	3 045 887
Arbeidsgiveravgift	426 916	469 325
Pensjonskostnader	79 192	76 046
Sum	3 305 531	3 591 258

Selskapet har i 2023 sysselsatt 8 årsverk.

PENSJONSFORPLIKTELSER

Selskapet er pliktig til å ha tjenstepensjonsordning etter lov om obligatorisk tjenstepensjon. Selskapets pensjonsordninger tilfredsstiller kravene i denne lov.



NOTER TIL ÅRSREGNSKAPET 2023

Note 3 Anleggsmidler

	Kont.maskiner	Driftsløsøre, inventar ol.	Biler	Sum
Anskaffelseskost pr. 01.01.23	213 069	746 868	1 463 700	2 423 637
+ Tilgang kjøpte driftsmidler		35 573		35 573
= Anskaffelseskost 31.12.23	213 069	782 441	1 463 700	2 459 210
Akkumulerte avskrivninger 31.12.23	213 069	608 040	397 330	1 218 439
= Bokført verdi 31.12.23	0	174 401	1 066 370	1 240 771
Årets ordinære avskrivninger	3 998	87 024	148 690	239 712
Økonomisk levetid	0-5 år	0-10 år	0-10 år	
Avskrivningsplan		saldo 20%		

Note 4 Skatt

Årets skattekostnad	2023	2022
Resultatført skatt på ordinært resultat:		
Betalbar skatt	0	5 526
Endring i utsatt skattefordel	-45 286	4 195
Skattekostnad ordinært resultat	-45 286	9 721
Skattepliktig inntekt:		
Resultat før skatt	-225 141	16 043
Permanente forskjeller	19 297	28 144
Endring i midlertidige forskjeller	38 074	-19 069
Skattepliktig inntekt	-167 770	25 118
Betalbar skatt i balansen:		
Betalbar skatt på årets resultat	0	5 526
Sum betalbar skatt i balansen	0	5 526

Skatteeffekten av midlertidige forskjeller og underskudd til fremføring som har gitt opphav til utsatt skatt og utsatte skattefordeler, spesifisert på typer av midlertidige forskjeller

	2023	2022	Endring
--	-------------	-------------	----------------



NOTER TIL ÅRSREGNSKAPET 2023

Varige driftsmidler	442 344	480 419	38 074
Fordringer	-50 000	-50 000	0
Sum	392 344	430 419	38 074
Akkumulert fremførbart underskudd	-167 770	0	167 770
Grunnlag for utsatt skatt	224 575	430 419	205 844
Utsatt skatt (22 %)	49 406	94 692	45 286

Note 5 Egenkapital

	Aksjekapital	Annen egenkapital	Sum egenkapital
Pr. 31.12.2022	2 500 000	47 227	2 547 227
Pr 01.01.2023	2 500 000	47 227	2 547 227
Årets resultat		-179 855	-179 855
Pr. 31.12.2023	2 500 000	-132 627	2 367 373

Note 6 Kundefordringer

	2023	2022
Kundefordringer til pålydende	914 920	725 190
Avsetning til tap	50 000	50 000
Balanseført verdi av kundefordringer 31.12	864 920	675 190

Note 7 Bankinnskudd

Innestående midler på skattetrekkskonto (bundne midler) er på kr. 95 099.

Note 8 Aksjonærer

AKSJEKAPITALEN I OFFICE KONSUM AS PR. 31.12 BESTÅR AV:

	Antall	Pålydende	Bokført
Ordinære aksjer	250	10 000,0	2 500 000
Sum	250		2 500 000

EIERSTRUKTUR

De største aksjonærene i % pr. 31.12 var:

Ordinære	Eierandel	Stemmeandel
----------	-----------	-------------



NOTER TIL ÅRSREGNSKAPET 2023

Borgebu AS	250	100,0	100,0
------------	-----	-------	-------