



ÅRSREGNSKAPET FOR REGNSKAPSÅRET 2024 - GENERELL INFORMASJON

Enheten

Organisasjonsnummer: 987 470 305
Organisasjonsform: Aksjeselskap
Foretaksnavn: FLORØ BYGG AS
Forretningsadresse: Evjegata 10
6900 FLORØ

Regnskapsår

Årsregnskapets periode: 01.01.2024 - 31.12.2024

Konsern

Morselskap i konsern: Ja
Konsernregnskap lagt ved: Nei

Regnskapsregler

Regler for små foretak benyttet: Ja
Benyttet ved utarbeidelsen av årsregnskapet til selskapet: Regnskapslovens alminnelige regler

Årsregnskapet fastsatt av kompetent organ

Bekreftet av representant for selskapet: Steinar Korneliussen
Dato for fastsettelse av årsregnskapet: 13.06.2025

Grunnlag for avgivelse

År 2024: Årsregnskapet er elektronisk innlevert
År 2023: Tall er hentet fra elektronisk innlevert årsregnskap fra 2024

Det er ikke krav til at årsregnskapet m.v. som sendes til Regnskapsregisteret er undertegnet. Kontrollen på at dette er utført ligger hos revisor/enhetens øverste organ. Sikkerheten ivaretas ved at innsender har rolle/rettighet for innsending av årsregnskapet via Altinn, og ved at det bekreftes at årsregnskapet er fastsatt av kompetent organ.

Brønnøysundregistrene, 29.06.2025



Resultatregnskap

Beløp i: NOK	Note	2024	2023
RESULTATREGNSKAP			
Inntekter			
Salgsinntekt	2	39 936 444	34 380 778
Sum inntekter		39 936 444	34 380 778
Kostnader			
Endring i beholdning av varer under tilvirkning og ferdig tilvirkede varer		81 724	58 482
Varekostnad		24 744 962	18 958 059
Lønnskostnad	3	10 963 498	10 897 108
Avskrivning av driftsmidler og immaterielle eiendeler	4	98 000	57 300
Annen driftskostnad		3 608 684	2 982 794
Sum kostnader		39 496 868	32 953 742
Driftsresultat		439 575	1 427 037
Finansinntekter og finanskostnader			
Annen renteinntekt		48 515	35
Annen finansinntekt		10 821	4 765
Sum finansinntekter		59 336	4 800
Annen rentekostnad		27 536	13 531
Sum finanskostnader		27 536	13 531
Netto finans		31 800	-8 731
Resultat før skattekostnad		471 375	1 418 306
Skattekostnad på resultat	5	106 717	312 027
Årsresultat		364 658	1 106 279
Årsresultat etter minoritetsinteresser		364 658	1 106 279
Totalresultat		364 658	1 106 279
Overføringer og disponeringer			



Resultatregnskap

Beløp i: NOK	Note	2024	2023
Avsatt til annen egenkapital		364 658	1 106 279
Sum overføringer og disponeringer		364 658	1 106 279



Balanse

Beløp i: NOK	Note	2024	2023
BALANSE - EIENDELER			
Anleggsmidler			
Immaterielle eiendeler			
Varige driftsmidler			
Maskiner og anlegg	4	313 809	89 109
Driftsløsøre, inventar o.a. utstyr	4	108 741	113 200
Sum varige driftsmidler		422 550	202 309
Finansielle anleggsmidler			
Investering i datterselskap	6	24 000	24 000
Sum finansielle anleggsmidler		24 000	24 000
Sum anleggsmidler		446 550	226 309
Omløpsmidler			
Varer			
Sum varer		311 795	393 519
Fordringer			
Kundefordringer	2, 7	2 511 949	4 269 031
Andre kortsiktige fordringer		871 887	672 036
Konsernfordringer			40 000
Sum fordringer		3 383 836	4 981 067
Bankinnskudd, kontanter og lignende			
Bankinnskudd, kontanter o.l.		2 861 713	4 178 651
Sum bankinnskudd, kontanter og lignende		2 861 713	4 178 651
Sum omløpsmidler		6 557 344	9 553 237
SUM EIENDELER		7 003 894	9 779 546

BALANSE - EGENKAPITAL OG GJELD



Balanse

Beløp i: NOK	Note	2024	2023
Egenkapital			
Innskutt egenkapital			
Aksjekapital	8	96 000	96 000
Overkurs	8	2 200	2 200
Annen innskutt egenkapital	8	896 346	896 346
Sum innskutt egenkapital		994 546	994 546
Opptjent egenkapital			
Annen egenkapital	8	1 864 526	1 499 868
Sum opptjent egenkapital		1 864 526	1 499 868
Sum egenkapital		2 859 072	2 494 414
Gjeld			
Langsiktig gjeld			
Utsatt skatt	5	186 654	83 515
Sum avsetninger for forpliktelser		186 654	83 515
Annen langsiktig gjeld			
Sum langsiktig gjeld		186 654	83 515
Kortsiktig gjeld			
Leverandørgjeld		2 094 782	3 170 396
Betalbar skatt		3 578	584 142
Skyldig offentlige avgifter		820 796	1 797 625
Annen kortsiktig gjeld	2	1 039 013	1 649 454
Sum kortsiktig gjeld		3 958 168	7 201 617
Sum gjeld		4 144 822	7 285 132
SUM EGENKAPITAL OG GJELD		7 003 894	9 779 546



Brønnøysundregistrene

ÅRSREGNSKAP FOR REGNSKAPSÅRET 2024 - GENERELL INFORMASJON

Journalnummer: 2025 583614

Enheten

Organisasjonsnummer: 987 470 305
Organisasjonsform: Aksjeselskap
Foretaksnavn: FLORØ BYGG AS
Forretningsadresse: Evjegata 10
6900 FLORØ

Regnskapsår

Årsregnskapets periode: 01.01.2024 - 31.12.2024

Konsern

Morselskap i konsern: Ja
Konsernregnskap lagt ved: Nei

Regnskapsregler

Regler for små foretak benyttet: Ja
Benyttet ved utarbeidelsen av
årsregnskapet til selskapet: Regnskapslovens alminnelige regler

Årsregnskapet fastsatt av kompetent organ

Bekreftet av representant for selskapet: Steinar Korneliussen
Dato for fastsettelse av årsregnskapet: 13.06.2025

Grunnlag for avgivelse

År 2024: Årsregnskap er elektronisk innlevert.
År 2023: Tall er hentet fra elektronisk innlevert årsregnskap fra 2024.

Det er ikke krav til at årsregnskapet m.v. som sendes til Regnskapsregisteret er undertegnet. Kontrollen på at dette er utført ligger hos revisor/enhetens øverste organ. Sikkerheten ivaretas ved at innsender har rolle/rettighet for innsending av årsregnskapet via Altinn, og ved at det bekreftes at årsregnskapet er fastsatt av kompetent organ.

Brønnøysundregistrene, 28.06.2025



Organisasjonsnr: 987 470 305
FLORØ BYGG AS

RESULTATREGNSKAP

Beløp i: NOK	Note	2024	2023
RESULTATREGNSKAP			
Inntekter			
Salgsinntekt	2	39 936 444	34 380 778
Sum inntekter		39 936 444	34 380 778
Kostnader			
Endring i beholdning av varer under tilvirkning og ferdig tilvirkede varer		81 724	58 482
Varekostnad		24 744 962	18 958 059
Lønnskostnad	3	10 963 498	10 897 108
Avskrivning av driftsmidler og immaterielle eiendeler	4	98 000	57 300
Annen driftskostnad		3 608 684	2 982 794
Sum kostnader		39 496 868	32 953 742
Driftsresultat		439 575	1 427 037
Finansinntekter og finanskostnader			
Annen renteinntekt		48 515	35
Annen finansinntekt		10 821	4 765
Sum finansinntekter		59 336	4 800
Annen rentekostnad		27 536	13 531
Sum finanskostnader		27 536	13 531
Netto finans		31 800	-8 731
Resultat før skattekostnad		471 375	1 418 306
Skattekostnad på resultat	5	106 717	312 027
Årsresultat		364 658	1 106 279
Årsresultat etter minoritetsinteresser		364 658	1 106 279
Totalresultat		364 658	1 106 279
Overføringer og disponeringer			
Avsatt til annen egenkapital		364 658	1 106 279
Sum overføringer og disponeringer		364 658	1 106 279



Opptjent egenkapital			
Annen egenkapital	8	1 864 526	1 499 868
Sum opptjent egenkapital		1 864 526	1 499 868
Sum egenkapital		2 859 072	2 494 414
Gjeld			
Langsiktig gjeld			
Utsatt skatt	5	186 654	83 515
Sum avsetninger for forpliktelser		186 654	83 515
Annen langsiktig gjeld			
Sum langsiktig gjeld		186 654	83 515
Kortsiktig gjeld			
Leverandørgjeld		2 094 782	3 170 396
Betalbar skatt		3 578	584 142
Skyldig offentlige avgifter		820 796	1 797 625
Annen kortsiktig gjeld	2	1 039 013	1 649 454
Sum kortsiktig gjeld		3 958 168	7 201 617
Sum gjeld		4 144 822	7 285 132
SUM EGENKAPITAL OG GJELD		7 003 894	9 779 546



Organisasjonsnr: 987 470 305
FLORØ BYGG AS

NOTEOPPLYSNINGER - SELSKAP - alle poster oppgitt i hele tall

Note

Antall årsverk i regnskapsåret
19.00

<u>Sum</u>	<u>Beløp</u>
<u>Balanseført verdi 31.12.</u>	<u>Varige driftsmidler Immaterielle eiend.</u>

Konsernregnskap

Morselskapet sitt navn

Forretningskontor for morselskapet

Begrunnelse for at datterselskap er utelatt fra konsolideringen

<u>Samlet beløp - tilknyttet selskap</u>	<u>Årets</u>	<u>Fjorårets</u>
--	--------------	------------------

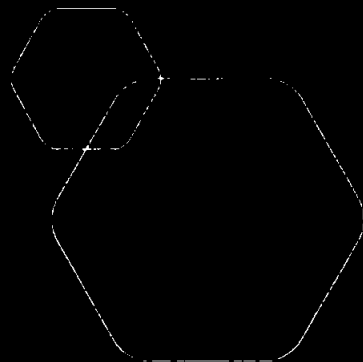
<u>Samlet beløp - foretak i samme konsern</u>	<u>Årets</u>	<u>Fjorårets</u>
---	--------------	------------------

<u>Samlet beløp - foretak i samme konsern</u>	<u>Årets</u>	<u>Fjorårets</u>
---	--------------	------------------

<u>Samlet beløp - felles kontrollert virksomhet</u>	<u>Årets</u>	<u>Fjorårets</u>
---	--------------	------------------

<u>Pantstillelse</u>	<u>Beløp</u>
----------------------	--------------

<u>Beholdning av egne aksjer</u>	<u>Antall</u>	<u>Pålydende</u>	<u>Andel av aksjek.</u>
----------------------------------	---------------	------------------	-------------------------



Årsregnskap 2024
Florø Bygg AS

Resultatregnskap
Balanse
Noter til regnskapet



Org.nr.: 987 470 305



Til generalforsamlingen i Florø Bygg AS

Uavhengig revisors beretning

Konklusjon

Vi har revidert årsregnskapet for Florø Bygg AS som består av balanse per 31. desember 2024, resultatregnskap for regnskapsåret avsluttet per denne datoen og noter til årsregnskapet, herunder et sammendrag av viktige regnskapsprinsipper.

Etter vår mening oppfyller årsregnskapet gjeldende lovkrav, og gir årsregnskapet et rettviseende bilde av selskapets finansielle stilling per 31. desember 2024, og av dets resultater for regnskapsåret avsluttet per denne datoen i samsvar med regnskapslovens regler og god regnskapsskikk i Norge.

Grunnlag for konklusjonen

Vi har gjennomført revisjonen i samsvar med International Standards on Auditing (ISA-ene). Våre oppgaver og plikter i henhold til disse standardene er beskrevet nedenfor under *Revisors oppgaver og plikter ved revisjonen av årsregnskapet*. Vi er uavhengige av selskapet i samsvar med kravene i relevante lover og forskrifter i Norge og International Code of Ethics for Professional Accountants (inkludert internasjonale uavhengighetsstandarder) utstedt av International Ethics Standards Board for Accountants (IESBA-reglene), og vi har overholdt våre øvrige etiske forpliktelser i samsvar med disse kravene. Innhentet revisjonsbevis er etter vår vurdering tilstrekkelig og hensiktsmessig som grunnlag for vår konklusjon.

Styrets og daglig leders ansvar for årsregnskapet

Styret og daglig leder (ledelsen) er ansvarlige for å utarbeide årsregnskapet og for at det gir et rettviseende bilde i samsvar med regnskapslovens regler og god regnskapsskikk i Norge. Ledelsen er også ansvarlig for slik internkontroll som den finner nødvendig for å kunne utarbeide et årsregnskap som ikke inneholder vesentlig feilinformasjon, verken som følge av misligheter eller utilsiktede feil.

Ved utarbeidelsen av årsregnskapet må ledelsen ta standpunkt til selskapets evne til fortsatt drift og opplyse om forhold av betydning for fortsatt drift. Forutsetningen om fortsatt drift skal legges til grunn for årsregnskapet så lenge det ikke er sannsynlig at virksomheten vil bli avviklet.

Revisors oppgaver og plikter ved revisjonen av årsregnskapet

Vårt mål er å oppnå betryggende sikkerhet for at årsregnskapet som helhet ikke inneholder vesentlig feilinformasjon, verken som følge av misligheter eller utilsiktede feil, og å avgi en revisjonsberetning som inneholder vår konklusjon. Betryggende sikkerhet er en høy grad av sikkerhet, men ingen garanti for at en revisjon utført i samsvar med ISA-ene, alltid vil avdekke vesentlig feilinformasjon. Feilinformasjon kan oppstå som følge av misligheter eller utilsiktede feil. Feilinformasjon er å anse som vesentlig dersom den enkeltvis eller samlet med rimelighet kan forventes å påvirke de økonomiske beslutningene som brukerne foretar på grunnlag av årsregnskapet. For videre beskrivelse av revisors oppgaver og plikter vises det til: <https://revisorforeningen.no/revisjonsberetninger>

Florø, 13. juni 2025

PricewaterhouseCoopers AS

Joakim Knapstad
Statsautorisert revisor
(elektronisk signert)

PricewaterhouseCoopers AS, Naustdalsvegen 1B, NO-6800 Førde
T: 02316, org. no.: 987 009 713 MVA, www.pwc.no
Statsautoriserte revisorer, medlemmer av Den norske Revisorforening og autorisert regnskapsførerselskap



 Securely signed with Brevio

Revisjonsberetning

Signers:

<i>Name</i>	<i>Method</i>	<i>Date</i>
Knapstad, Joakim	BANKID	2025-06-20 15:01

This document package contains:

Closing page (this page)
The original document(s)
The electronic signatures. These are not visible in the document, but are electronically integrated.





RESULTATREGNSKAP

FLORØ BYGG AS

DRIFTSINNEKTER OG DRIFTSKOSTNADER	Note	2024	2023
Salgsinntekt	2	39 936 444	34 380 778
Sum driftsinntekter		39 936 444	34 380 778
Varekostnad		24 744 962	18 958 059
End. beh. varer u.tilv. og ferdigvarer		81 724	58 482
Lønnskostnad	3	10 963 498	10 897 108
Avskrivning av driftsmidler og immaterielle eiendeler	4	98 000	57 300
Annen driftskostnad		3 608 684	2 982 794
Sum driftskostnader		39 496 868	32 953 742
Driftsresultat		439 575	1 427 037
FINANSINNEKTER OG FINANSKOSTNADER			
Annen renteinntekt		48 515	35
Annen finansinntekt		10 821	4 765
Annen rentekostnad		27 536	13 531
Resultat av finansposter		31 800	-8 731
Resultat før skattekostnad		471 375	1 418 306
Skattekostnad på resultat	5	106 717	312 027
Resultat		364 658	1 106 279
EKSTRAORDINÆRE INNEKTER OG KOSTNADER			
Årsresultat		364 658	1 106 279
OVERFØRINGER			
Avsatt til annen egenkapital		364 658	1 106 279
Sum overføringer		364 658	1 106 279



BALANSE

FLORØ BYGG AS


EIENDELER	Note	2024	2023
ANLEGGSMIDLER			
IMMATERIELLE EIENDELER			
VARIGE DRIFTSMIDLER			
Maskiner og anlegg	4	313 809	89 109
Driftsløsøre, inventar o.a. utstyr	4	108 741	113 200
Sum varige driftsmidler		422 550	202 309
FINANSIELLE ANLEGGSMIDLER			
Investeringer i datterselskap	6	24 000	24 000
Sum finansielle anleggsmidler		24 000	24 000
Sum anleggsmidler		446 550	226 309
OMLØPSMIDLER			
Lager av varer og annen beholdning		311 795	393 519
FORDRINGER			
Kundefordringer	2, 7	2 511 949	4 269 031
Andre kortsiktige fordringer		871 887	672 036
Konsernfordringer		0	40 000
Sum fordringer		3 383 836	4 981 067
INVESTERINGER			
Bankinnskudd, kontanter o.l.		2 861 713	4 178 651
Sum omløpsmidler		6 557 344	9 553 237
Sum eiendeler		7 003 894	9 779 546

**BALANSE****FLORØ BYGG AS**

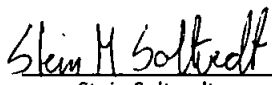
EGENKAPITAL OG GJELD	Note	2024	2023
EGENKAPITAL			
INNSKUTT EGENKAPITAL			
Aksjekapital	8	96 000	96 000
Overkurs	8	2 200	2 200
Annen innskutt egenkapital	8	896 346	896 346
Sum innskutt egenkapital		994 546	994 546
OPPTJENT EGENKAPITAL			
Annen egenkapital	8	1 864 526	1 499 868
Sum opptjent egenkapital		1 864 526	1 499 868
Sum egenkapital		2 859 072	2 494 414
GJELD			
AVSETNING FOR FORPLIKTELSER			
Utsatt skatt	5	186 654	83 515
Sum avsetning for forpliktelser		186 654	83 515
ANNEN LANGSIKTIG GJELD			
KORTSIKTIG GJELD			
Leverandørgjeld		2 094 782	3 170 396
Betalbar skatt		3 578	584 142
Skyldig offentlige avgifter		820 796	1 797 625
Annen kortsiktig gjeld	2	1 039 013	1 649 454
Sum kortsiktig gjeld		3 958 168	7 201 617
Sum gjeld		4 144 822	7 285 132
Sum egenkapital og gjeld		7 003 894	9 779 546

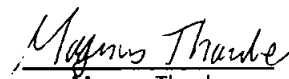
Florø, 13.06.2025
Styret i Florø Bygg AS


Thomas Aarseth
styreleder


Steinar Korneliussen
styremedlem/daglig leder


Hans Arild Berg
styremedlem


Stein Soltvedt
styremedlem


Magnus Thaule
styremedlem



Florø Bygg AS

Noter til regnskapet 2024

Note 1 Regnskapsprinsipper

Årsregnskapet er satt opp i samsvar med regnskapsloven av 1998 og god regnskapsskikk for små foretak i Norge.

Salgsinntekter

Inntektsføring ved salg av varer skjer på leveringstidspunktet. Tjenester inntektsføres etter hvert som de leveres.

Hovedregel for vurdering og klassifisering av eiendeler og gjeld

Eiendeler bestemt til varig eie eller bruk er klassifisert som anleggsmidler. Andre eiendeler er klassifisert som omløpsmidler. Fordringer som skal tilbakebetales innen et år er klassifisert som omløpsmidler. Ved klassifisering av kortsiktig og langsiktig gjeld er tilsvarende kriterier lagt til grunn.

Anleggsmidler vurderes til anskaffelseskost, med fradrag for planmessige avskrivninger. Dersom virkelig verdi av anleggsmidler er lavere enn bokført verdi og verdifallet forventes å ikke være forbigående, er det foretatt nedskrivning til virkelig verdi. Anleggsmidler med begrenset økonomisk levetid avskrives planmessig.

Omløpsmidler vurderes til laveste av anskaffelseskost og virkelig verdi.

Anleggskontrakter

Arbeid under utførelse knyttet til fastpriskontrakter med lang tilvirkningstid vurderes etter løpende avregnings metode. Fullføringsgraden beregnes som påløpte kostnader i prosent av forventet totalkostnad. Totalkostnaden revurderes løpende. For prosjekter som antas å gi tap, kostnadsføres hele det beregnede tapet umiddelbart.

Fordringer

Kundefordringer og andre fordringer er oppført til pålydende etter fradrag for avsetning til forventet tap. Avsetning til tap gjøres på grunnlag av en individuell vurdering av de enkelte fordringer.

Bankinnskudd, kontanter o.l

Bankinnskudd, kontanter o.l inkluderer kontanter, bankinnskudd og andre betalingsmidler med forfallsdato som er kortere enn tre måneder fra anskaffelse.

Skatter

Skattekostnaden sammenstilles med regnskapsmessig resultat før skatt. Skatt knyttet til egenkapitaltransaksjoner, for eksempel konsernbidrag, føres mot egenkapitalen.

Skattekostnaden består av betalbar skatt (skatt på årets direkte skattepliktige inntekt) og endring i netto utsatt skatt. Skattekostnaden fordeles på ordinært resultat og resultat av ekstraordinære poster i henhold til skattegrunnlaget. Utsatt skatt og utsatt skattefordel er presentert netto i balansen.

Note 2 Anleggskontrakter pr 31.12

Anleggskontrakter	2024	2023
Inntektsført på igangværende prosjekter	14 825 536	5 269 376
Kostnader knyttet til opptjent inntekt/tapsavsetninger	13 794 233	4 843 159
Netto resultatført på igangværende prosjekter	1 031 303	426 217

Opptjent ikke fakt innt på igangværende anleggsk. Inkl i kundefordringer 376 075
Forskuddsfakturert -



Note 3 Lønnskostnad

Lønnskostnad	2024	2023
Lønn	9 144 873	9 050 656
Arbeidsgiveravgift	1 081 039	1 055 303
Pensjonskostnader	460 908	380 437
Andre ytelser	276 679	410 711
Sum	10 963 498	10 897 108

Antall årsverk sysselsatt i regnskapsåret: 15,6

Note 4 Anleggsmidler

	Maskiner og anlegg	Driftsløsøre, inventar, verktøy o l	Sum
Anskaffelseskost 01.01.24	314 759	516 323	831 082
Tilgang kjøpte driftsmidler	276 000	42 241	318 241
Avgang	-	-	-
Anskaffelseskost 31.12.24	590 759	558 564	1 149 323
Akk. avskrivninger 31.12.24	276 949	449 823	726 772
Bokført verdi pr. 31.12.24	313 809	108 741	422 550
Årets avskrivninger	51 300	46 700	98 000
Økonomisk levetid	3-10 år	3-5 år	
Avskrivningsplan	lineær	lineær	



Note 5	Skatt		
	Årets skattekostnad	2024	2023
	Resultatført skatt på ordinært resultat		
	Betalbar skatt	3 578	584 142
	Endring i utsatt skatt	103 139	-272 115
	Skattekostnad ordinært resultat	106 717	312 027
	Skattepliktig inntekt:		
	Ordinært resultat før skatt	471 375	1 418 306
	Permanente forskjeller	13 706	
	Endring i midlertidige forskjeller	-468 817	5 009 361
	Anvendelse av fremførbart underskudd	-	-3 772 474
	Skattepliktig inntekt:	16 264	2 655 193
	Betalbar skatt i balansen :		
	Betalbar skatt på årets resultat	3 578	584 142
	Sum betalbar skatt i balansen	3 578	584 142

Skatteeffekten av midlertidige forskjeller ig underskudd til fremføring som har gitt opphav til utsatt skatt og utsatte skattefordeler, spesifisert på typer av midlertidige forskjeller

	2024	2023	Endring
Varige driftsmidler	17 126	-5 605	-22 731
Tilvirkningskontrakter	1 031 303	426 217	-605 086
Fordringer	-200 000	-41 000	159 000
Sum	848 429	379 612	-468 817
Akkumulert fremførbart underskudd	-	-	-
Grunnlag for utsatt skatt	848 429	379 612	-468 817
Utsatt skatt (22%)	186 654	83 515	-103 139

Note 6 Datterselskap, tilknyttet selskap m.v

Firma	Ansk. tidspunkt	Forretningskontor	Stemme- og eierandel
Murerservice Florø AS	16.12.2022	Florø	80 %
	Årsresultat 2024		Egenkapital 2024
Murerservice Florø AS	-2 887		78 907



Note 7 Pantstillelser og garantier

Florø Bygg AS stiller garanti for Florø Bygg Eiendom AS sitt lån i Sparebanken Vest. Banken har sikkerhet i kundefordringer og kausjon på kr 500.000 fra Florø Bygg AS.

Pantsikret gjeld, forpliktelser og garantier	2024	2023
Gjeld til kredittinstitusjoner	6 560 842	7 277 776
Sum	6 560 842	7 277 776

Bokført verdi av pantsikrede eiendeler	2024	2023
Bokført verdi av eiendeler stilt som sikkerhet for bokført gjeld i Florø Bygg Eiendom AS	11 228 908	11 412 008
Totalt	11 228 908	11 412 008

Note 8 Egenkapital

	Aksjekapital	Overkurs	Annen innskutt EK	Annen egenkapital	Sum egenkapital
Egenkapital pr 01.01.2024	96 000	2 200	896 346	1 499 868	2 494 414
Årets resultat				364 658	364 658
Egenkapital pr 31.12.2024	96 000	2 200	896 346	1 864 526	2 859 072