



ÅRSREGNSKAPET FOR REGNSKAPSÅRET 2023 - GENERELL INFORMASJON

Enheten

Organisasjonsnummer: 992 592 214
Organisasjonsform: Aksjeselskap
Foretaksnavn: HS TRANSPORT LEVANGER AS
Forretningsadresse: Nordsivegen 310
7602 LEVANGER

Regnskapsår

Årsregnskapets periode: 01.01.2023 - 31.12.2023

Konsern

Morselskap i konsern: Nei

Regnskapsregler

Regler for små foretak benyttet: Ja
Benyttet ved utarbeidelsen av årsregnskapet til selskapet: Regnskapslovens alminnelige regler

Årsregnskapet fastsatt av kompetent organ

Bekreftet av representant for selskapet: Jan Idar Stangerholt
Dato for fastsettelse av årsregnskapet: 19.03.2024

Grunnlag for avgivelse

År 2023: Årsregnskapet er elektronisk innlevert
År 2022: Tall er hentet fra elektronisk innlevert årsregnskap fra 2023

Det er ikke krav til at årsregnskapet m.v. som sendes til Regnskapsregisteret er undertegnet. Kontrollen på at dette er utført ligger hos revisor/enhetens øverste organ. Sikkerheten ivaretas ved at innsender har rolle/rettighet for innsending av årsregnskapet via Altinn, og ved at det bekreftes at årsregnskapet er fastsatt av kompetent organ.

Brønnøysundregistrene, 04.05.2025



Resultatregnskap

Beløp i: NOK	Note	2023	2022
RESULTATREGNSKAP			
Inntekter			
Salgsinntekt		3 025 457	2 859 197
Annen driftsinntekt			139 357
Sum inntekter		3 025 457	2 998 554
Kostnader			
Lønnskostnad	1	938 152	704 553
Avskrivning av driftsmidler og immaterielle eiendeler		39 900	39 900
Annen driftskostnad	2	2 019 118	2 050 565
Sum kostnader		2 997 169	2 795 018
Driftsresultat		28 288	203 537
Finansinntekter og finanskostnader			
Annen renteinntekt		10 772	1 170
Sum finansinntekter		10 772	1 170
Rentekostnad til foretak i samme konsern		337	
Annen rentekostnad	3	2 117	4 270
Sum finanskostnader		2 454	4 270
Netto finans		8 318	-3 100
Ordinært resultat før skattekostnad		36 605	200 437
Skattekostnad på resultat	4	8 128	44 933
Ordinært resultat etter skattekostnad		28 477	155 504
Årsresultat		28 477	155 504
Årsresultat etter minoritetsinteresser		28 477	155 504
Totalresultat		28 477	155 504
Overføringer og disponeringer			
Avsatt til annen egenkapital		28 477	155 504



Resultatregnskap

Beløp i: NOK	Note	2023	2022
Sum overføringer og disponeringer		28 477	155 504



Balanse

Beløp i: NOK	Note	2023	2022
BALANSE - EIENDELER			
Anleggsmidler			
Immaterielle eiendeler			
Varige driftsmidler			
Driftsløsøre, inventar o.a. utstyr		254 201	294 101
Sum varige driftsmidler		254 201	294 101
Finansielle anleggsmidler			
Investeringer i aksjer og andeler	5	67 200	67 200
Andre langsiktige fordringer		15 000	75 000
Sum finansielle anleggsmidler		82 200	142 200
Sum anleggsmidler		336 401	436 301
Omløpsmidler			
Varer			
Fordringer			
Kundefordringer		217 040	216 854
Andre kortsiktige fordringer		48 000	47 500
Sum fordringer		265 040	264 354
Bankinnskudd, kontanter og lignende			
Bankinnskudd, kontanter o.l.		1 087 079	846 464
Sum bankinnskudd, kontanter og lignende		1 087 079	846 464
Sum omløpsmidler		1 352 119	1 110 818
SUM EIENDELER		1 688 520	1 547 119

BALANSE - EGENKAPITAL OG GJELD

Egenkapital

Innskutt egenkapital



Balanse

Beløp i: NOK	Note	2023	2022
Aksjekapital		350 000	350 000
Sum innskutt egenkapital		350 000	350 000
Opptjent egenkapital			
Annen egenkapital		867 862	839 384
Sum opptjent egenkapital		867 862	839 384
Sum egenkapital		1 217 862	1 189 384
Gjeld			
Langsiktig gjeld			
Utsatt skatt	4	67 378	80 419
Sum avsetninger for forpliktelser		67 378	80 419
Annen langsiktig gjeld			
Øvrig langsiktig gjeld		1 385	215
Sum annen langsiktig gjeld		1 385	215
Sum langsiktig gjeld		68 763	80 634
Kortsiktig gjeld			
Leverandørgjeld		132 451	111 083
Betalbar skatt	4	21 169	28 089
Skyldig offentlige avgifter		163 973	76 128
Annen kortsiktig gjeld		84 302	61 800
Sum kortsiktig gjeld		401 894	277 100
Sum gjeld		470 658	357 734
SUM EGENKAPITAL OG GJELD		1 688 520	1 547 119



Brønnøysundregistrene

ÅRSREGNSKAP FOR REGNSKAPSÅRET 2023 - GENERELL INFORMASJON

Journalnummer: 2024 679422

Enheten

Organisasjonsnummer: 992 592 214
Organisasjonsform: Aksjeselskap
Foretaksnavn: HS TRANSPORT LEVANGER AS
Forretningsadresse: Nordsivegen 310
7602 LEVANGER

Regnskapsår

Årsregnskapets periode: 01.01.2023 - 31.12.2023

Konsern

Morselskap i konsern: Nei

Regnskapsregler

Regler for små foretak benyttet: Ja
Benyttet ved utarbeidelsen av
årsregnskapet til selskapet: Regnskapslovens alminnelige regler

Årsregnskapet fastsatt av kompetent organ

Bekreftet av representant for selskapet: Jan Idar Stangerholt
Dato for fastsettelse av årsregnskapet: 19.03.2024

Revisjon

Selskapet har besluttet at årsregnskapet
ikke skal revideres: Ja
Årsregnskapet er utarbeidet av ekstern
autorisert regnskapsfører: Ja
Ekstern autorisert regnskapsfører har i
løpet av regnskapsåret bistått ved den
løpende regnskapsføringen eller utført
andre tjenester for selskapet enn å
utarbeide årsregnskapet: Ja

Grunnlag for avgivelse

År 2023: Årsregnskap er elektronisk innlevert.
År 2022: Tall er hentet fra elektronisk innlevert årsregnskap fra 2023.

Det er ikke krav til at årsregnskapet m.v. som sendes til Regnskapsregisteret er undertegnet. Kontrollen på at dette er utført ligger hos revisor/enhetens øverste organ. Sikkerheten ivaretas ved at innsender har rolle/rettighet for innsending av årsregnskapet via Altinn, og ved at det bekreftes at årsregnskapet er fastsatt av kompetent organ.

Brønnøysundregistrene, 27.07.2024

Brønnøysundregistrene
Postadresse: Postboks 900, 8910 Brønnøysund
Telefon: 75 00 75 00
E-post: firmapost@brreg.no Internett: www.brreg.no
Organisasjonsnummer: 974 760 673



Organisasjonsnr: 992 592 214
HS TRANSPORT LEVANGER AS

RESULTATREGNSKAP

Beløp i: NOK	Note	2023	2022
RESULTATREGNSKAP			
Inntekter			
Salgsinntekt		3 025 457	2 859 197
Annen driftsinntekt			139 357
Sum inntekter		3 025 457	2 998 554
Kostnader			
Lønnskostnad	1	938 152	704 553
Avskrivning av driftsmidler og immaterielle eiendeler		39 900	39 900
Annen driftskostnad	2	2 019 118	2 050 565
Sum kostnader		2 997 169	2 795 018
Driftsresultat		28 288	203 537
Finansinntekter og finanskostnader			
Annen renteinntekt		10 772	1 170
Sum finansinntekter		10 772	1 170
Rentekostnad til foretak i samme konsern		337	
Annen rentekostnad	3	2 117	4 270
Sum finanskostnader		2 454	4 270
Netto finans		8 318	-3 100
Ordinært resultat før skattekostnad			
Skattekostnad på resultat	4	8 128	44 933
Ordinært resultat etter skattekostnad		28 477	155 504
Årsresultat		28 477	155 504
Årsresultat etter minoritetsinteresser		28 477	155 504
Totalresultat		28 477	155 504
Overføringer og disponeringer			
Avsatt til annen egenkapital		28 477	155 504
Sum overføringer og disponeringer		28 477	155 504



Organisasjonsnr: 992 592 214
HS TRANSPORT LEVANGER AS

BALANSE

Beløp i: NOK **Note** **2023** **2022**

BALANSE - EIENDELER

Anleggsmidler Immaterielle eiendeler

Varige driftsmidler

Driftsløsøre, inventar o.

a. utstyr

254 201

294 101

Sum varige driftsmidler

254 201

294 101

Finansielle anleggsmidler

Investeringer i aksjer og
andeler

5

67 200

67 200

Andre langsiktige

fordringer

15 000

75 000

Sum finansielle

anleggsmidler

82 200

142 200

Sum anleggsmidler

336 401

436 301

Omløpsmidler

Varer

Fordringer

Kundefordringer

217 040

216 854

Andre kortsiktige

fordringer

48 000

47 500

Sum fordringer

265 040

264 354

Bankinnskudd, kontanter

og lignende

Bankinnskudd, kontanter o.

l.

1 087 079

846 464

Sum bankinnskudd,

kontanter og lignende

1 087 079

846 464

Sum omløpsmidler

1 352 119

1 110 818

SUM EIENDELER

1 688 520

1 547 119

BALANSE - EGENKAPITAL OG

GJELD

Egenkapital

Innskutt egenkapital

Aksjekapital

350 000

350 000

Sum innskutt egenkapital

350 000

350 000

Opptjent egenkapital



Annen egenkapital		867 862	839 384
Sum opptjent egenkapital		867 862	839 384
Sum egenkapital		1 217 862	1 189 384
Gjeld			
Langsiktig gjeld			
Utsatt skatt	4	67 378	80 419
Sum avsetninger for forpliktelseser		67 378	80 419
Annen langsiktig gjeld			
Øvrig langsiktig gjeld		1 385	215
Sum annen langsiktig gjeld		1 385	215
Sum langsiktig gjeld		68 763	80 634
Kortsiktig gjeld			
Leverandørgjeld		132 451	111 083
Betalbar skatt	4	21 169	28 089
Skyldig offentlige avgifter		163 973	76 128
Annen kortsiktig gjeld		84 302	61 800
Sum kortsiktig gjeld		401 894	277 100
Sum gjeld		470 658	357 734
SUM EGENKAPITAL OG GJELD		1 688 520	1 547 119



Organisasjonsnr: 992 592 214
HS TRANSPORT LEVANGER AS

NOTEOPPLYSNINGER - SELSKAP - alle poster oppgitt i hele tall

Note

1

Antall årsverk i regnskapsåret

1.00

Sum Beløp

Balanseført verdi 31.12. Varige driftsmidler Immaterielle eiend.

Konsernregnskap

Morselskapet sitt navn

Forretningskontor for morselskapet

Begrunnelse for at datterselskap er utelatt fra konsolideringen

Samlet beløp - tilknyttet selskap Årets Fjorårets

Samlet beløp - foretak i samme konsern Årets Fjorårets

Samlet beløp - foretak i samme konsern Årets Fjorårets

Samlet beløp - felles kontrollert virksomhet Årets Fjorårets

Pantstillelse Beløp

Beholdning av egne aksjer Antall Pålydende Andel av aksjek.



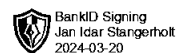
Årsregnskap

2023



Hs Transport Levanger AS

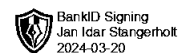
Org.nr.:992 592 214



RESULTATREGNSKAP

HS TRANSPORT LEVANGER AS

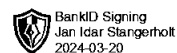
DRIFTSINNEKTER OG DRIFTSKOSTNADER	Note	2023	2022
Salgsinntekt		3 025 457	2 859 197
Annen driftsinntekt		0	139 357
Sum driftsinntekter		3 025 457	2 998 554
Lønnskostnad	1	938 152	704 553
Avskrivning av driftsmidler og immaterielle eiendeler		39 900	39 900
Annen driftskostnad	2	2 019 118	2 050 565
Sum driftskostnader		2 997 169	2 795 018
Driftsresultat		28 288	203 537
FINANSINNEKTER OG FINANSKOSTNADER			
Annen renteinntekt		10 772	1 170
Rentekostnad til foretak i samme konsern		337	0
Annen rentekostnad	3	2 117	4 270
Resultat av finansposter		8 318	-3 100
Resultat før skattekostnad		36 605	200 437
Skattekostnad på resultat	4	8 128	44 933
Resultat		28 477	155 504
Årsresultat		28 477	155 504
OVERFØRINGER			
Avsatt til annen egenkapital		28 477	155 504
Sum overføringer		28 477	155 504



BALANSE

HS TRANSPORT LEVANGER AS

EIENDELER	Note	2023	2022
ANLEGGSMIDLER			
VARIGE DRIFTSMIDLER			
Driftsløsøre, inventar o.a. utstyr		254 201	294 101
Sum varige driftsmidler		254 201	294 101
FINANSIELLE ANLEGGSMIDLER			
Investeringer i aksjer og andeler	5	67 200	67 200
Andre langsiktige fordringer		15 000	75 000
Sum finansielle anleggsmidler		82 200	142 200
Sum anleggsmidler		336 401	436 301
OMLØPSMIDLER			
FORDRINGER			
Kundefordringer		217 040	216 854
Andre kortsiktige fordringer		48 000	47 500
Sum fordringer		265 040	264 354
Bankinnskudd, kontanter o.l.		1 087 079	846 464
Sum omløpsmidler		1 352 119	1 110 818
Sum eiendeler		1 688 520	1 547 119



BALANSE

HS TRANSPORT LEVANGER AS

EGENKAPITAL OG GJELD	Note	2023	2022
INNSKUTT EGENKAPITAL			
Aksjekapital		350 000	350 000
Sum innskutt egenkapital		350 000	350 000
OPPTJENT EGENKAPITAL			
Annen egenkapital		867 862	839 384
Sum opptjent egenkapital		867 862	839 384
Sum egenkapital		1 217 862	1 189 384
GJELD			
AVSETNING FOR FORPLIKTELSE			
Utsatt skatt	4	67 378	80 419
Sum avsetning for forpliktelser		67 378	80 419
ANNEN LANGSIKTIG GJELD			
Øvrig langsiktig gjeld		1 385	215
Sum annen langsiktig gjeld		1 385	215
KORTSIKTIG GJELD			
Leverandørgjeld		132 451	111 083
Betalbar skatt	4	21 169	28 089
Skyldig offentlige avgifter		163 973	76 128
Annen kortsiktig gjeld		84 302	61 800
Sum kortsiktig gjeld		401 894	277 100
Sum gjeld		470 658	357 734
Sum egenkapital og gjeld		1 688 520	1 547 119

Levanger, 19.03.2024
Styret i Hs Transport Levanger AS

Jan Idar Stangerholt
styreleder



Noter 2023

Regnskapsprinsipper

Årsregnskapet er satt opp i samsvar med regnskapsloven og god regnskapsskikk for små foretak. Følgende regnskapsprinsipper er anvendt, FIFO-metoden for tilordning av anskaffelseskost for ombyttbare finansielle eiendeler, laveste verdis prinsipp for markedsbaserte finansielle omløpsmidler, leieavtaler er ikke balanseført, og kostmetoden er benyttet for investeringer i ansvarlig selskaper.

Driftsinntekter

Inntektsføring ved salg av varer/tjenester skjer på leveringstidspunktet. Tjenester inntektsføres etter hvert som de leveres.

Omløpsmidler/kortsiktig gjeld

Omløpsmidler og kortsiktig gjeld omfatter normalt poster som forfaller til betaling innen et år etter balansedagen, samt poster som knytter seg til varekretsløpet. Omløpsmidler vurderes til laveste verdi anskaffelseskost og antatt virkelig verdi.

Anleggsmidler/langsiktig gjeld

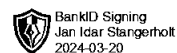
Anleggsmidler omfatter eiendeler bestemt til varig eie og bruk. anleggsmidler er vurdert til anskaffelseskost. Varige driftsmidler balanseføres og avskrives over driftsmidlets økonomiske levetid. Varige driftsmidler nedskrives til virkelig verdi ved verdifall som forventes ikke å være forbigående. Nedskrivningen reverseres når grunnlaget for nedskrivningen ikke lenger er til stede.

Fordringer

Kundefordringer og andre fordringer oppføres til pålydende etter fradrag for avsetning til forventet tap. Avsetning til tap gjøres på grunnlag av en individuell vurdering av de enkelte fordringene. I tillegg gjøres det for øvrige fordringer en uspesifisert avsetning for å dekke antatt tap.

Skatt

Skattekostnaden i resultatregnskapet omfatter både periodens betalbare skatt og endring i utsatt skatt. Utsatt skatt er beregnet med 22 % på grunnlag av de midlertidige forskjeller som eksisterer mellom regnskapsmessige og skattemessige verdier, samt ligningsmessig underskudd til fremføring ved utgangen av regnskapsåret. Skatteøkende og skattereduserende midlertidige forskjeller som reverserer eller kan reversere i samme periode er utlignet og nettoført.



Noter 2023

Note 1 Lønnskostnader, antall ansatte, godtgjørelser, lån til ansatte m.m.

Lønnskostnader	2023	2022
Lønninger	786 817	576 800
Arbeidsgiveravgift	120 282	88 317
Innskuddspensjon	27 316	22 295
Andre ytelser	3 737	17 141
Sum	938 152	704 553

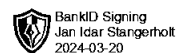
Gjennomsnittlig antall årsverk: 1

Note 2 Leasing- / Leie-avtaler

Gjenstand	Avtalens varighet
Kran Hiab X-Hipro	01.05.19 - 30.04.25
Transportmiddel XD88963 VolvoFH540	01.05.19 - 30.04.25

Note 3 Garantiansvar

Selskapet har avgitt garantier ovenfor Trøndelag fylke med i alt kr 77 000,-.
Provisjon er belastet med kr 2 000,-.



Noter 2023

Note 4 Skatt

<u>Årets skattekostnad</u>	<u>2023</u>	<u>2022</u>
Resultatført skatt på ordinært resultat:		
Betalbar skatt	21 169	28 089
Endring i utsatt skatt	-13 041	16 844
Skattekostnad ordinært resultat	8 128	44 933
Skattepliktig inntekt:		
Resultat før skatt	36 605	200 437
Permanente forskjeller	337	3 800
Endring i midlertidige forskjeller	59 278	-73 225
Anvendelse av fremførbart underskudd	0	-3 336
Skattepliktig inntekt	96 221	127 676
Betalbar skatt i balansen:		
Betalbar skatt på årets resultat	21 169	28 089
Sum betalbar skatt i balansen	21 169	28 089

Skatteeffekten av midlertidige forskjeller som har gitt opphav til utsatt skatt og utsatte skattefordeler, spesifisert på typer av midlertidige forskjeller

	<u>2023</u>	<u>2022</u>	<u>Endring</u>
Varige driftsmidler	306 262	365 540	59 278
Sum	306 262	365 540	59 278
Grunnlag for utsatt skatt	306 262	365 540	59 278
Utsatt skatt (22 %)	67 378	80 419	13 041

Note 5 Verdipapirer

<u>Andeler i andre selskap</u>	<u>Anskaffelseskost</u>	<u>Balanseført verdi</u>
Verdal Transportsentral SA	67 200	67 200
Sum	67 200	67 200