



## ÅRSREGNSKAPET FOR REGNSKAPSÅRET 2023 - GENERELL INFORMASJON

### Enheten

Organisasjonsnummer:	917 987 890
Organisasjonsform:	Aksjeselskap
Foretaksnavn:	GARDA SIKRING GROUP AS
Forretningsadresse:	Apotekergata 10B 0180 OSLO

### Regnskapsår

Årsregnskapets periode:	01.01.2023 - 31.12.2023
-------------------------	-------------------------

### Konsern

Morselskap i konsern:	Ja
Konsernregnskap lagt ved:	Nei

### Regnskapsregler

Regler for små foretak benyttet:	Nei
Benyttet ved utarbeidelsen av årsregnskapet til selskapet:	Regnskapslovens alminnelige regler

### Årsregnskapet fastsatt av kompetent organ

Bekreftet av representant for selskapet:	Jon Ola Stokke
Dato for fastsettelse av årsregnskapet:	28.06.2024

### Grunnlag for avgivelse

År 2023: Årsregnskapet er elektronisk innlevert
År 2022: Tall er hentet fra elektronisk innlevert årsregnskap fra 2023

*Det er ikke krav til at årsregnskapet m.v. som sendes til Regnskapsregisteret er undertegnet. Kontrollen på at dette er utført ligger hos revisor/enhetens øverste organ. Sikkerheten ivaretas ved at innsender har rolle/rettighet for innsending av årsregnskapet via Altinn, og ved at det bekreftes at årsregnskapet er fastsatt av kompetent organ.*

Brønnøysundregistrene, 30.10.2025



### Resultatregnskap

Beløp i: NOK	Note	2023	2022
<b>RESULTATREGNSKAP</b>			
<b>Inntekter</b>			
Salgsinntekt	1	53 427 704	36 103 578
<b>Sum inntekter</b>		<b>53 427 704</b>	<b>36 103 578</b>
<b>Kostnader</b>			
Varekostnad	2	248 597	4 400 814
Lønnskostnad	3	61 259 626	11 824 360
Avskrivning på varige driftsmidler og immaterielle eiendeler	4	6 915 283	3 678 515
Annen driftskostnad	2	17 345 464	9 948 622
<b>Sum kostnader</b>		<b>85 768 970</b>	<b>29 852 311</b>
<b>Driftsresultat</b>		<b>-32 341 266</b>	<b>6 251 267</b>
<b>Finansinntekter og finanskostnader</b>			
Renteinntekt fra foretak i samme konsern		3 780 227	19 898
Annen renteinntekt		1 898 035	270 526
Annen finansinntekt	5	132 480 023	97 354 252
<b>Sum finansinntekter</b>		<b>138 158 285</b>	<b>97 644 676</b>
Rentekostnad til foretak i samme konsern		22 596 994	860 628
Annen rentekostnad		11 372 884	13 993 566
Annen finanskostnad		2 242 436	3 522 761
<b>Sum finanskostnader</b>		<b>36 212 314</b>	<b>18 376 955</b>
<b>Netto finans</b>		<b>101 945 971</b>	<b>79 267 721</b>
<b>Ordinært resultat før skattekostnad</b>		<b>69 604 705</b>	<b>85 518 988</b>
Skattekostnad på ordinært resultat	6	-4 970 195	18 839 613
<b>Ordinært resultat etter skattekostnad</b>		<b>74 574 900</b>	<b>66 679 375</b>
<b>Årsresultat</b>		<b>74 574 900</b>	<b>66 679 375</b>
<b>Overføringer og disponeringer</b>			
Tilleggsutbytte			20 054 100
Avgitt konsernbidrag			653 489



## Resultatregnskap

<b>Beløp i: NOK</b>	<b>Note</b>	<b>2023</b>	<b>2022</b>
Overføringer til/fra annen egenkapital		74 574 900	45 971 786
<b>Sum overføringer og disponeringer</b>		<b>74 574 900</b>	<b>66 679 375</b>



## Balanse

Beløp i: NOK	Note	2023	2022
<b>BALANSE - EIENDELER</b>			
<b>Anleggsmidler</b>			
<b>Immaterielle eiendeler</b>			
Konsesjoner, patenter, lisenser, varemerker og lignende rettigheter	4	15 840 738	12 459 046
Utsatt skattefordel	4,6	4 501 918	
<b>Sum immaterielle eiendeler</b>		<b>20 342 656</b>	<b>12 459 046</b>
<b>Varige driftsmidler</b>			
Driftsløsøre, inventar, verktøy, kontormaskiner og lignende	4	199 533	109 680
<b>Sum varige driftsmidler</b>		<b>199 533</b>	<b>109 680</b>
<b>Finansielle anleggsmidler</b>			
Investering i datterselskap	5	657 491 581	583 849 678
Lån til foretak i samme konsern	8	377 789 407	9 257 657
<b>Sum finansielle anleggsmidler</b>		<b>1 035 280 988</b>	<b>593 107 335</b>
<b>Sum anleggsmidler</b>		<b>1 055 823 177</b>	<b>605 676 061</b>
<b>Omløpsmidler</b>			
<b>Varer</b>			
<b>Fordringer</b>			
Kundefordringer		8 651 446	970 511
Andre fordringer		1 108 907	1 982 756
Konsernfordringer	9	43 396 102	183 153 980
<b>Sum fordringer</b>		<b>53 156 455</b>	<b>186 107 247</b>
<b>Bankinnskudd, kontanter og lignende</b>			
Bankinnskudd, kontanter og lignende	10	107 873 648	82 069 347
<b>Sum bankinnskudd, kontanter og lignende</b>		<b>107 873 648</b>	<b>82 069 347</b>
<b>Sum omløpsmidler</b>		<b>161 030 103</b>	<b>268 176 594</b>
<b>SUM EIENDELER</b>		<b>1 216 853 280</b>	<b>873 852 655</b>



## Balanse

Beløp i: NOK	Note	2023	2022
<b>BALANSE - EGENKAPITAL OG GJELD</b>			
<b>Egenkapital</b>			
<b>Innskutt egenkapital</b>			
Selskapskapital	12	21 417 000	21 417 000
Overkurs		193 256 875	193 256 875
Annen innskutt egenkapital		89 376 761	
<b>Sum innskutt egenkapital</b>		<b>304 050 636</b>	<b>214 673 875</b>
<b>Opptjent egenkapital</b>			
Annen egenkapital		102 197 295	27 622 396
<b>Sum opptjent egenkapital</b>		<b>102 197 295</b>	<b>27 622 396</b>
<b>Sum egenkapital</b>		<b>406 247 931</b>	<b>242 296 271</b>
<b>Gjeld</b>			
<b>Langsiktig gjeld</b>			
Utsatt skatt	6		468 277
<b>Sum avsetninger for forpliktelser</b>			<b>468 277</b>
<b>Annen langsiktig gjeld</b>			
Gjeld til kredittinstitusjoner	8,11		341 388 487
Øvrig langsiktig gjeld	8	639 477 096	103 831 330
<b>Sum annen langsiktig gjeld</b>		<b>639 477 096</b>	<b>445 219 817</b>
<b>Sum langsiktig gjeld</b>		<b>639 477 096</b>	<b>445 688 094</b>
<b>Kortsiktig gjeld</b>			
Leverandørgjeld	9	23 997 839	3 538 275
Betalbar skatt	6		18 928 203
Skyldige offentlige avgifter		1 189 173	931 811
Kortsiktig konserngjeld	9,11	97 608 521	146 963 812
Annen kortsiktig gjeld	8	48 332 720	15 506 189
<b>Sum kortsiktig gjeld</b>		<b>171 128 253</b>	<b>185 868 290</b>
<b>Sum gjeld</b>		<b>810 605 349</b>	<b>631 556 384</b>
<b>SUM EGENKAPITAL OG GJELD</b>		<b>1 216 853 280</b>	<b>873 852 655</b>



## Balanse

<b>Beløp i: NOK</b>	<b>Note</b>	<b>2023</b>	<b>2022</b>
---------------------	-------------	-------------	-------------

---



## Brønnøysundregistrene

### ÅRSREGNSKAP FOR REGNSKAPSÅRET 2023 - GENERELL INFORMASJON

Journalnummer: 2024 705271

#### Enheten

Organisasjonsnummer: 917 987 890  
Organisasjonsform: Aksjeselskap  
Foretaksnavn: GARDA SIKRING GROUP AS  
Forretningsadresse: Stamveien 8  
1481 HAGAN

#### Regnskapsår

Årsregnskapets periode: 01.01.2023 - 31.12.2023

#### Konsern

Morselskap i konsern: Ja  
Konsernregnskap lagt ved: Nei

#### Regnskapsregler

Regler for små foretak benyttet: Nei  
Benyttet ved utarbeidelsen av  
årsregnskapet til selskapet: Regnskapslovens alminnelige regler

#### Årsregnskapet fastsatt av kompetent organ

Bekreftet av representant for selskapet: Jon Ola Stokke  
Dato for fastsettelse av årsregnskapet: 28.06.2024

#### Revisjon

Årsregnskapet er utarbeidet av ekstern  
autorisert regnskapsfører: Ja  
Ekstern autorisert regnskapsfører har i  
løpet av regnskapsåret bistått ved den  
løpende regnskapsføringen eller utført  
andre tjenester for selskapet enn å  
utarbeide årsregnskapet: Ja

#### Grunnlag for avgivelse

År 2023: Årsregnskap er elektronisk innlevert.  
År 2022: Tall er hentet fra elektronisk innlevert årsregnskap fra 2023.

*Det er ikke krav til at årsregnskapet m.v. som sendes til Regnskapsregisteret er undertegnet. Kontrollen på at dette er utført ligger hos revisor/enhetens øverste organ. Sikkerheten ivaretas ved at innsender har rolle/rettighet for innsending av årsregnskapet via Altinn, og ved at det bekreftes at årsregnskapet er fastsatt av kompetent organ.*

Brønnøysundregistrene, 03.08.2024

---

Brønnøysundregistrene  
Postadresse: Postboks 900, 8910 Brønnøysund  
Telefon: 75 00 75 00  
E-post: firmapost@brreg.no Internett: www.brreg.no  
Organisasjonsnummer: 974 760 673



Organisasjonsnr: 917 987 890  
GARDA SIKRING GROUP AS

## RESULTATREGNSKAP

<b>Beløp i: NOK</b>	<b>Note</b>	<b>2023</b>	<b>2022</b>
<b>RESULTATREGNSKAP</b>			
<b>Inntekter</b>			
Salgsinntekt	1	53 427 704	36 103 578
<b>Sum inntekter</b>		<b>53 427 704</b>	<b>36 103 578</b>
<b>Kostnader</b>			
Varekostnad	2	248 597	4 400 814
Lønnskostnad	3	61 259 626	11 824 360
Avskrivning på varige driftsmidler og immaterielle eiendeler	4	6 915 283	3 678 515
Annen driftskostnad	2	17 345 464	9 948 622
<b>Sum kostnader</b>		<b>85 768 970</b>	<b>29 852 311</b>
<b>Driftsresultat</b>		<b>-32 341 266</b>	<b>6 251 267</b>
<b>Finansinntekter og finanskostnader</b>			
Renteinntekt fra foretak i samme konsern		3 780 227	19 898
Annen renteinntekt		1 898 035	270 526
Annen finansinntekt	5	132 480 023	97 354 252
<b>Sum finansinntekter</b>		<b>138 158 285</b>	<b>97 644 676</b>
Rentekostnad til foretak i samme konsern		22 596 994	860 628
Annen rentekostnad		11 372 884	13 993 566
Annen finanskostnad		2 242 436	3 522 761
<b>Sum finanskostnader</b>		<b>36 212 314</b>	<b>18 376 955</b>
<b>Netto finans</b>		<b>101 945 971</b>	<b>79 267 721</b>
<b>Ordinært resultat før skattekostnad</b>		<b>69 604 705</b>	<b>85 518 988</b>
Skattekostnad på ordinært resultat	6	-4 970 195	18 839 613
<b>Ordinært resultat etter skattekostnad</b>		<b>74 574 900</b>	<b>66 679 375</b>
<b>Årsresultat</b>		<b>74 574 900</b>	<b>66 679 375</b>
<b>Overføringer og disponeringer</b>			
Tilleggsutbytte			20 054 100
Avgitt konsernbidrag			653 489
Overføringer til/fra annen egenkapital		74 574 900	45 971 786
<b>Sum overføringer og disponeringer</b>		<b>74 574 900</b>	<b>66 679 375</b>





Organisasjonsnr: 917 987 890  
GARDA SIKRING GROUP AS

## BALANSE

Beløp i: NOK	Note	2023	2022
<b>BALANSE - EIENDELER</b>			
<b>Anleggsmidler</b>			
<b>Immaterielle eiendeler</b>			
Konsesjoner, patenter, lisenser, varemerker og lignende rettigheter	4	15 840 738	12 459 046
Utsatt skattefordel	4,6	4 501 918	
<b>Sum immaterielle eiendeler</b>		<b>20 342 656</b>	<b>12 459 046</b>
<b>Varige driftsmidler</b>			
Driftsløsøre, inventar, verktøy, kontormaskiner og lignende	4	199 533	109 680
<b>Sum varige driftsmidler</b>		<b>199 533</b>	<b>109 680</b>
<b>Finansielle anleggsmidler</b>			
Investering i datterselskap	5	657 491 581	583 849 678
Lån til foretak i samme konsern	8	377 789 407	9 257 657
<b>Sum finansielle anleggsmidler</b>		<b>1 035 280 988</b>	<b>593 107 335</b>
<b>Sum anleggsmidler</b>		<b>1 055 823 177</b>	<b>605 676 061</b>
<b>Omløpsmidler</b>			
<b>Varer</b>			
<b>Fordringer</b>			
Kundefordringer		8 651 446	970 511
Andre fordringer		1 108 907	1 982 756
Konsernfordringer	9	43 396 102	183 153 980
<b>Sum fordringer</b>		<b>53 156 455</b>	<b>186 107 247</b>
<b>Bankinnskudd, kontanter og lignende</b>			
Bankinnskudd, kontanter og lignende	10	107 873 648	82 069 347
<b>Sum bankinnskudd, kontanter og lignende</b>		<b>107 873 648</b>	<b>82 069 347</b>
<b>Sum omløpsmidler</b>		<b>161 030 103</b>	<b>268 176 594</b>
<b>SUM EIENDELER</b>		<b>1 216 853 280</b>	<b>873 852 655</b>

## BALANSE - EGENKAPITAL OG GJELD

### Egenkapital



<b>Innskutt egenkapital</b>			
Selskapskapital	12	21 417 000	21 417 000
Overkurs		193 256 875	193 256 875
Annen innskutt egenkapital		89 376 761	
<b>Sum innskutt egenkapital</b>		<b>304 050 636</b>	<b>214 673 875</b>
<b>Opptjent egenkapital</b>			
Annen egenkapital		102 197 295	27 622 396
<b>Sum opptjent egenkapital</b>		<b>102 197 295</b>	<b>27 622 396</b>
<b>Sum egenkapital</b>		<b>406 247 931</b>	<b>242 296 271</b>
<b>Gjeld</b>			
<b>Langsiktig gjeld</b>			
Utsatt skatt	6		468 277
<b>Sum avsetninger for forpliktelse</b>			<b>468 277</b>
<b>Annen langsiktig gjeld</b>			
Gjeld til kredittinstitusjoner	8,11		341 388 487
Øvrig langsiktig gjeld	8	639 477 096	103 831 330
<b>Sum annen langsiktig gjeld</b>		<b>639 477 096</b>	<b>445 219 817</b>
<b>Sum langsiktig gjeld</b>		<b>639 477 096</b>	<b>445 688 094</b>
<b>Kortsiktig gjeld</b>			
Leverandørgjeld	9	23 997 839	3 538 275
Betalbar skatt	6		18 928 203
Skyldige offentlige avgifter		1 189 173	931 811
Kortsiktig konserngjeld	9,11	97 608 521	146 963 812
Annen kortsiktig gjeld	8	48 332 720	15 506 189
<b>Sum kortsiktig gjeld</b>		<b>171 128 253</b>	<b>185 868 290</b>
<b>Sum gjeld</b>		<b>810 605 349</b>	<b>631 556 384</b>
<b>SUM EGENKAPITAL OG GJELD</b>		<b>1 216 853 280</b>	<b>873 852 655</b>



Organisasjonsnr: 917 987 890  
GARDA SIKRING GROUP AS

NOTEOPPLYSNINGER - SELSKAP - alle poster oppgitt i hele tall

Note  
3

Antall årsverk i regnskapsåret  
12.00

Sum Beløp

Balanseført verdi 31.12. Varige driftsmidler Immaterielle eiend.

#### Konsernregnskap

Virksomheten inngår i konsolideringen til morselskapets konsernregnsk.: Ja

#### Morselskapet sitt navn

Secure Holdco AS / Secure Norway Bidco AS

#### Forretningskontor for morselskapet

Stamveien 8, 1481 Hagan

#### Begrunnelse for at datterselskap er utelatt fra konsolideringen

Samlet beløp - tilknyttet selskap Årets Fjorårets

Samlet beløp - foretak i samme konsern Årets Fjorårets

Samlet beløp - foretak i samme konsern Årets Fjorårets

Samlet beløp - felles kontrollert virksomhet Årets Fjorårets

Pantstillelse Beløp

Note

Fordringer



Fordringer som forfaller senere enn ett år etter regnskapsårets slutt

Mer om fordringer

<u>Beholdning av egne aksjer</u>	<u>Antall</u>	<u>Pålydende</u>	<u>Andel av aksjek.</u>
----------------------------------	---------------	------------------	-------------------------



DocuSign Envelope ID: 0CFC1D7E-26E1-4513-9934-E2EC1CEBE87A

# Årsregnskap 2023

## Garda Sikring Group AS

Styrets årsberetning  
Resultatregnskap  
Balanse  
Kontantstrømoppstilling  
Noter til regnskapet

Org.nr.: 917 987 890



DocuSign Envelope ID: 0CFC1D7E-26E1-4513-9934-E2EC1CEBE87A

## Garda Sikring Group AS

### ÅRSBERETNING 2023

#### Virksomhetens art og hvor den drives

Garda Sikring Group AS ble stiftet i 2016 og etablerte i 2017 Garda Sikring-konsernet gjennom oppkjøp av 8 selskaper innen område-, anlegg- og veisikring. I perioden frem til 2023 har det blitt utvidet med oppkjøp av selskaper i Norge og Finland.

I 2023 fikk Garda Sikring-konsernet nye eiere og inngår nå i det nyetablerte Secure Holdco-konsernet. Konsernet har i 2023 utvidet betydelig med oppkjøp i Sverige, Danmark og Norge og er i 2023 Nordens ledende aktør innen vei-, anlegg- og områdesikring.

Konsernet har hovedkontor på Hagan i Nittedal.

Garda Sikring Group AS har følgende heleide datterselskaper ved utgangen av 2023:

- Garda Sikring AS med hovedkontor på Hagan i Nittedal
- Trygg Vei AS, med hovedkontor på Krokstadelva
- Nor Netting AS, med hovedkontor på Hagan i Nittedal
- Veisikring AS, med hovedkontor på Krokstadelva
- Windsor Door AS, med hovedkontor på Tysnes

#### Rettvisende oversikt over utvikling og resultat

Selskapet er et konsernselskap hvor topplinje er drevet av gjennomfakturering.

Driftsresultatet ble i 2023 kr -32.3 millioner (6.3m). I forbindelse med at Garda Sikring-konsernet ble solgt i 2023 og fikk nye eiere, fikk flere av de ansatte utbetalt en transaksjonsbonus. Justert for denne engangseffekten i 2023, er driftsresultatet 22% sammenlignet med 17% i 2022.

Årsresultatet i 2023 viser et overskudd på kr 74.6 millioner (kr 66.7 millioner). Driftsresultat før avskrivninger (EBITDA) var -kr 25.4 millioner i 2023 (kr 16.2 millioner). Netto kontantstrøm fra operasjonelle aktiviteter var -32.5m (42.3m).

Ved utgangen av 2023 hadde selskapet egenkapital kr 406.2 millioner (kr 242.3 millioner) og en total kapital på kr 1 216 millioner (kr 874 millioner). Egenkapitalgrad er 33,3% (27,7%), som selskapets ledelse og styre anser som tilfredsstillende.

#### Sentrale risikoer og usikkerhetsfaktorer

Selskapets drift er i hovedsak å være et konsernselskap som yter tjenester for resten av konsernet. Kostnaden knyttet til disse tjenestene faktureres til andre konsernselskaper. Selskapets risiko er derfor knyttet opp mot resten av selskapene i konsernet. Selskapet er ikke utsatt for særskilte faktorer som påvirker virksomheten ut over hva som er normalt for denne type virksomhet. Selskapet anses ha relativt lav eksponering mot de generelle økonomiske konjunktorene på grunn av det generelt økende behovet for sikring av privat og offentlig infrastruktur.

Selskapets kunder er i hovedsak konserninternt, som igjen har kunder som generelt er solide, og risikoen for tap på fordringer er vurdert som relativt lav.

#### Finansiell risiko

Årsregnskapet består i liten grad av estimater, det foreligger således lav usikkerhet vedrørende foretakets regnskapsførte resultat og finansielle stilling.

Konsernets likviditet er organisert i en konsernkontoordning. Kontantbeholdningen for selskapet ved utgangen av året var MNOK 108. Styret anser at selskapets likviditet er tilfredsstillende.

Selskapet er eksponert for finansiell risiko på ulike områder. Målsetningen er å avdempe den finansielle risiko i størst mulig grad. Selskapet er eksponert for endringer i valutakurser, råvarepriser og strukturelle endringer hos våre kunder. Risikoen for at selskapets kunder ikke har økonomisk evne



DocuSign Envelope ID: 0CFC1D7E-26E1-4513-9934-E2EC1CEBE87A

til å oppfylle sine forpliktelser anses som lav. Selskapet har historisk sett hatt lite tap på fordringer. Styret vurderer likviditeten i selskapet som god.

#### **Forsknings- og utviklingsaktiviteter**

Selskapet har ikke hatt forsknings- og utviklingsaktiviteter gjennom året.

#### **Fortsatt drift**

Årsregnskapet for 2023 er satt opp under forutsetning av fortsatt drift. Det bekreftes herved at forutsetningen for fortsatt drift er til stede.

#### **Ansatte, arbeidsmiljø og likestilling**

Selskapet har en rekrutterings- og personalpolitikk som skal fremme likestilling, sikre like muligheter og rettigheter samt hindre diskriminering. Videre er selskapets personalpolitikk basert på lik lønn for likt arbeid, noe som innebærer at kvinner og menn har lik lønn i lik stilling, gitt at andre forutsetninger og prestasjoner er like.

Bedriften vil i den grad det er behov søke å tilpasse arbeidsforholdene slik at også personer med nedsatt funksjonsevne kan ta arbeid i bedriften. Kravene til likebehandling av kjønnene, herunder lik lønn for likt arbeid og like muligheter til deltidsarbeid, er fulgt opp løpende gjennom året. Selskapets stillinger har stor variasjon i kunnskapskrav, hvilken jobb som utføres, og hvilket ansvar den enkelte innehar. En eksakt kategorisering av stillinger er derfor vanskelig. Undersøkelser som er utført viser lønsmessig likebehandling av kvinner og menn. Ufrivillig deltidsarbeid praktiseres ikke i virksomheten.

Selskapet sysselsatte i 2023 samlet 10 årsverk, hvor 0,7 var kvinner. Kvinneandelen er lav, slik den også er for andre aktører i bransjen. Styret og selskapets ledelse er bevisste på å legge forholdene til rette for å fremme likestilling i konsernet. Konsernet har som mål at alle datterselskapene skal være arbeidsplasser der det ikke forekommer forskjellsbehandling som følge av kjønn, etnisitet, religion eller annet.

I 2023 hadde selskapet ingen som var midlertidig eller deltidsansatt. Det har i 2023 vært én ansatt (mann) som har hatt foreldrepermisjon i 10 uker.

Ved utgangen av 2023 var bestod selskapets ledergruppe av 1 kvinne og 6 menn. Selskapets styremedlemmer er ved utgangen av 2023 kun menn. Det er etablert tydelige målsetninger for å øke andelen kvinner også på dette området.

Sykefraværet i selskapet var på total 0,27 % av total arbeidstid. Styret anser dette som tilfredsstillende, men vil fortsette arbeidet med å opprettholde et lavt sykefravær.

Arbidsmiljøet betraktes som godt, og det iverksettes løpende tiltak for forbedringer.

Selskapet er underlagt reglene i Lov om virksomheters åpenhet og arbeid med grunnleggende menneskerettigheter og anstendige arbeidsforhold (åpenhetsloven), herunder plikten til å redegjøre for aktsomhetsvurderinger. Redegjørelsen blir publisert på [Åpenhetsloven | Garda \(gardasikring.no\)](#) innen den lovpålagte fristen 30. juni 2024.

#### **Styreansvarsforsikring**

Det er tegnet styreansvarsforsikring for styrets medlemmer og daglig leder for deres mulige ansvar overfor foretaket og tredjepersoner.

#### **Ytre miljø**

Selskapets virksomhet er ikke regulert av konsesjoner eller pålegg. Selskapets drift anses ha begrenset innvirkning på det ytre miljø.

#### **Redegjørelse for årsregnskapet og resultatdisponering**

Etter styrets oppfatning gir fremlagt resultatregnskap og balanse med noter uttrykk for virksomhetens resultat for 2023 og økonomiske stilling ved årsskiftet.



DocuSign Envelope ID: 0CFC1D7E-26E1-4513-9934-E2EC1CEBE87A

Det er ikke inntrådt forhold etter regnskapsårets slutt som er av betydning for bedømmelsen av regnskapet.

### Redegjørelse for årsregnskapet og resultatdisponering


Etter styrets oppfatning gir fremlagt resultatregnskap og balanse med noter uttrykk for virksomhetens resultat for 2023 og økonomiske stilling ved årsskiftet.


Det er ikke inntrådt forhold etter regnskapsårets slutt som er av betydning for bedømmelsen av regnskapet.

Garda Sikring Group AS har i 2023 hatt et overskudd på kr 74 574 900, som foreslåes anvendt ved:

Overført annen egenkapital	kr	74 574 900
Sum overføringer	kr	74 574 900

Hagan, 28. juni. 2024  
Styret i Garda Sikring Group AS

DocuSigned by:  
  
Jon Ola Stokke  
Styrets leder / Daglig leder

DocuSigned by:  
  
Christopher Galligani Ræder  
Styremedlem



DocuSign Envelope ID: 0CFC1D7E-26E1-4513-9934-E2EC1CEBE87A

## Resultatregnskap Garda Sikring Group AS

Driftsinntekter og driftskostnader	Note	2023	2022
Salgsinntekt	1	53 427 704	36 103 578
<b>Sum driftsinntekter</b>		<b>53 427 704</b>	<b>36 103 578</b>
Varekostnad	2	248 597	4 400 814
Lønnskostnad	3	61 259 626	11 824 360
Avskrivning av driftsmidler og immaterielle eiendeler	4	6 915 283	3 678 515
Annen driftskostnad	2, 3	17 345 464	9 948 622
<b>Sum driftskostnader</b>		<b>85 768 970</b>	<b>29 852 311</b>
<b>Driftsresultat</b>		<b>-32 341 266</b>	<b>6 251 267</b>
<b>Finansinntekter og finanskostnader</b>			
Renteinntekt fra foretak i samme konsern		3 780 227	19 898
Annen renteinntekt		1 898 035	270 526
Annen finansinntekt	5	132 480 023	97 354 252
Rentekostnad til foretak i samme konsern		22 596 994	860 628
Annen rentekostnad		11 372 884	13 993 566
Annen finanskostnad		2 242 436	3 522 761
<b>Resultat av finansposter</b>		<b>101 945 971</b>	<b>79 267 721</b>
Resultat før skattekostnad		69 604 705	85 518 988
Skattekostnad på resultat	6	-4 970 195	18 839 613
<b>Resultat</b>		<b>74 574 900</b>	<b>66 679 375</b>
<b>Årsresultat</b>	7	<b>74 574 900</b>	<b>66 679 375</b>
<b>Overføringer</b>			
Avsatt konsernbidrag		0	653 489
Avsatt til annen egenkapital		74 574 900	45 971 786
Avsatt tilleggsutbytte		0	-20 054 100
<b>Sum overføringer</b>		<b>74 574 900</b>	<b>66 679 375</b>



DocuSign Envelope ID: 0CFC1D7E-26E1-4513-9934-E2EC1CEBE87A

### Balanse Garda Sikring Group AS

Eiendeler	Note	2023	2022
<b>Anleggsmidler</b>			
Konsesjoner, patenter o.l.	4	15 840 738	12 459 046
Utsatt skattefordel	4, 6	4 501 918	0
<b>Sum immaterielle eiendeler</b>		<b>20 342 656</b>	<b>12 459 046</b>
Driftsløsøre, inventar o.a. utstyr	4	199 533	109 680
<b>Sum varige driftsmidler</b>		<b>199 533</b>	<b>109 680</b>
<b>Finansielle anleggsmidler</b>			
Investeringer i datterselskap	5	657 491 581	583 849 678
Lån til foretak i samme konsern	8, 9	377 789 407	9 257 657
<b>Sum finansielle anleggsmidler</b>		<b>1 035 280 988</b>	<b>593 107 335</b>
<b>Sum anleggsmidler</b>		<b>1 055 823 177</b>	<b>605 676 061</b>
<b>Omløpsmidler</b>			
<b>Fordringer</b>			
Kundefordringer		8 651 446	970 511
Andre kortsiktige fordringer		1 108 907	1 982 756
Konsernfordringer	9	43 396 102	183 153 980
<b>Sum fordringer</b>		<b>53 156 455</b>	<b>186 107 247</b>
Bankinnskudd, kontanter o.l.	10, 11	107 873 648	82 069 347
<b>Sum omløpsmidler</b>		<b>161 030 103</b>	<b>268 176 594</b>
<b>Sum eiendeler</b>		<b>1 216 853 280</b>	<b>873 852 655</b>




DocuSign Envelope ID: 0CFC1D7E-26E1-4513-9934-E2EC1CEBE87A

## Balanse Garda Sikring Group AS

Egenkapital og gjeld	Note	2023	2022
<b>Egenkapital</b>			
<b>Innskutt egenkapital</b>			
Aksjekapital	12	21 417 000	21 417 000
Overkurs		193 256 875	193 256 875
Annen innskutt egenkapital		89 376 761	0
<b>Sum innskutt egenkapital</b>		<b>304 050 636</b>	<b>214 673 875</b>
<b>Opptjent egenkapital</b>			
Annen egenkapital		102 197 295	0
Udekket tap		0	27 622 396
<b>Sum opptjent egenkapital</b>		<b>102 197 295</b>	<b>27 622 396</b>
<b>Sum egenkapital</b>	<b>7</b>	<b>406 247 931</b>	<b>242 296 271</b>
<b>Gjeld</b>			
Utsatt skatt	6	0	468 277
<b>Annen langsiktig gjeld</b>			
Gjeld til kredittinstitusjoner	8, 11	0	341 388 487
Øvrig langsiktig gjeld	8	639 477 096	103 831 330
<b>Sum annen langsiktig gjeld</b>		<b>639 477 096</b>	<b>445 219 817</b>
<b>Kortsiktig gjeld</b>			
Leverandørgjeld	9	23 997 839	3 538 275
Betalbar skatt	6	0	18 928 203
Skyldig offentlige avgifter		1 189 173	931 811
Konserngjeld	9, 11	97 608 521	146 963 812
Annen kortsiktig gjeld	8	48 332 720	15 506 189
<b>Sum kortsiktig gjeld</b>		<b>171 128 253</b>	<b>185 868 290</b>
<b>Sum gjeld</b>		<b>810 605 349</b>	<b>631 556 384</b>
<b>Sum egenkapital og gjeld</b>		<b>1 216 853 280</b>	<b>873 852 655</b>

Hagan, 28.06.2024

Styret i Garda Sikring Group AS

DocuSigned by:  
  
Jon Ola Stokke  
Styreleder / daglig leder

DocuSigned by:  
  
Christopher Galligani Ræder  
styremedlem



DocuSign Envelope ID: 0CFC1D7E-26E1-4513-9934-E2EC1CEBE87A

## Garda Sikring Group AS

### KONTANTSTRØMOPPSTILLING - DEN INDIREKTE MODELL

	2023	2022
<b>Kontantstrømmer fra operasjonelle aktiviteter</b>		
Resultat før skattekostnad	69 604 705	90 349 027
Periodens betalte skatt	-18 928 203	-7 214 673
Tap/gevinst ved salg av anleggsmidler	0	0
Avskrivninger	6 915 283	3 678 515
Endring i varelager	0	0
Endring i kundefordringer	-7 680 935	5 312 033
Endring i leverandørgjeld	20 459 564	1 243 052
Poster klassifisert som investerings- eller finansieringsaktiviteter	-101 945 971	-67 559 142
Betalte renter	-14 845 881	-
Motatte renter	1 854 208	-
Endring i andre tidsavgrensingsposter	12 037 781	16 502 965
<b>Netto kontantstrøm fra operasjonelle aktiviteter</b>	<b>-32 529 449</b>	<b>42 311 777</b>
<b>Kontantstrømmer fra investeringsaktiviteter</b>		
Innbetalinger ved salg av varige driftsmidler	0	0
Utbetalinger ved kjøp av varige driftsmidler	-10 386 829	-10 648 414
Utbetalinger ved kjøp av aksjer og andeler i andre foretak	-173 945 731	-81 352 255
Utbetalte transaksjonskostnader	-4 783 392	-
Utbetalinger ved kjøp av andre investeringer	0	0
Innbetalinger ved salg av andre investeringer	0	0
<b>Netto kontantstrøm fra investeringsaktiviteter</b>	<b>-189 115 952</b>	<b>-92 000 669</b>
<b>Kontantstrømmer fra finansieringsaktiviteter</b>		
Innbetalinger ved opptak av ny langsiktig gjeld	545 978 359	130 268 768
Utbetalinger ved nedbetaling av langsiktig gjeld	-331 596 566	-
Endring konsernkontoordning	-13 922 671	-34 624 805
Netto endring i kasskreditt	0	0
Innbetalinger av egenkapital	0	0
Tilbakebetalinger av egenkapital	0	-
Utbetalinger av utbytte	0	-20 054 100
Innbetalinger av konsernbidrag	46 990 580	0
Utbetalinger av konsernbidrag	0	0
<b>Netto kontantstrøm fra finansieringsaktiviteter</b>	<b>247 449 702</b>	<b>75 589 863</b>
<b>Effekt av valutakursendringer på kontanter og kontantekvivalenter</b>		
Netto endring i kontanter og kontantekvivalenter	25 804 301	25 900 971
Beholdning av kontanter og kontantekvivalenter ved periodens begynnelse	82 069 347	56 168 376
<b>Beholdning av kontanter og kontantekvivalenter ved periodens slutt</b>	<b>107 873 648</b>	<b>82 069 347</b>



DocuSign Envelope ID: 0CFC1D7E-26E1-4513-9934-E2EC1CEBE87A

## Garda Sikring Group AS

917 987 890

### Regnskapsprinsipper

Årsregnskapet er satt opp i samsvar med regnskapslovens bestemmelser og god regnskapsskikk.

#### Bruk av estimater

I utarbeidelse av årsregnskapet har man brukt estimater og forutsetninger som har påvirket resultatregnskapet og verdsettelsen av eiendeler og gjeld, samt usikre eiendeler og forpliktelser på balansedagen i henhold til god regnskapsskikk. Områder som i stor grad inneholder slike skjønsmessige vurderinger, høy grad av kompleksitet, eller områder hvor forutsetninger og estimater er vesentlige for årsregnskapet, er beskrevet i notene.

#### Valuta

Transaksjoner i utenlandsk valuta omregnes til kursen på transaksjonstidspunktet. Pengeposter i utenlandsk valuta omregnes til norske kroner ved å benytte balansedagens kurs. Valutakursendringer resultatføres løpende i regnskapsperioden under andre finansposter.

#### Inntekter

Alle selskapets inntekter er innenfor selskapets virksomhetsområde og til norske kunder. Inntektsføring ved salg av varer skjer på leveringstidspunktet. Tjenester inntektsføres etter hvert som de leveres. Inntekter fra salg av tjenester og langsiktige tilvirkingsprosjekter (anleggskontrakter) resultatføres i takt med prosjektets fullføringsgrad, når utfallet av transaksjonen kan estimeres på en pålitelig måte. Når transaksjonens utfall ikke kan estimeres pålitelig, vil kun inntekter tilsvarende påløpte prosjektkostnader inntektsføres. I den perioden det blir identifisert at et prosjekt vil gi et negativt resultat, vil det estimerte tapet på kontrakten bli resultatført i sin helhet.

#### Skatt

Skattekostnaden i resultatregnskapet omfatter både periodens betalbare skatt og endring i utsatt skatt. Utsatt skatt er beregnet med 22 % på grunnlag av de midlertidige forskjeller som eksisterer mellom regnskapsmessige og skattemessige verdier, samt ligningsmessig underskudd til fremføring ved utgangen av regnskapsåret. Skatteøkende og skattereduserende midlertidige forskjeller som reverserer eller kan reverseres i samme periode er utlignet og nettoført. Netto utsatt skattefordel balanseføres i den grad det er sannsynlig at denne kan bli utnyttet.

#### Klassifisering og vurdering av anleggsmidler

Anleggsmidler omfatter eiendeler bestemt til varig eie og bruk. Anleggsmidler er vurdert til anskaffelseskost, fratrukket avskrivninger og nedskrivninger. Langsiktig gjeld balanseføres til nominelt beløp på transaksjonstidspunktet.

Varige driftsmidler balanseføres og avskrives over driftsmidlets økonomiske levetid. Vesentlige driftsmidler som består av flere betydelige komponenter med ulik levetid er dekomponert med ulik avskrivningstid for de ulike komponentene. Direkte vedlikehold av driftsmidler kostnadsføres løpende under driftskostnader, mens påkostninger eller forbedringer tillegges driftsmidlets kostpris og avskrives i takt med driftsmidlet. Varige driftsmidler nedskrives til gjenvinnbart beløp ved verdifall som forventes ikke å være forbigående. Gjenvinnbart beløp er det høyeste av netto salgsverdi og verdi i bruk. Verdi i bruk er nåverdi av fremtidige kontantstrømmer knyttet til eiendelen. Nedskrivningen reverseres når grunnlaget for nedskrivningen ikke lenger er til stede.

#### Klassifisering og vurdering av omløpsmidler

Omløpsmidler og kortsiktig gjeld omfatter normalt poster som forfaller til betaling innen ett år etter balansedagen, samt poster som knytter seg til varekretsløpet. Omløpsmidler vurderes til laveste verdi av anskaffelseskost og virkelig verdi. Kortsiktig gjeld balanseføres til nominelt beløp på transaksjonstidspunktet.



DocuSign Envelope ID: 0CFC1D7E-26E1-4513-9934-E2EC1CEBE87A

## Garda Sikring Group AS

917 987 890

### Datterselskap

Datterselskap vurderes etter kostmetoden i selskapsregnskapet. Investeringen er vurdert til anskaffelseskost for aksjene med mindre nedskrivning har vært nødvendig. Det er foretatt nedskrivning til virkelig verdi når verdifall skyldes årsaker som ikke kan forventes å være forbigående og det må anses nødvendig etter god regnskapsskikk. Nedskrivninger er reversert når grunnlaget for nedskrivning ikke lenger er til stede.

Utbytte, konsernbidrag og andre utdelinger fra datterselskap er inntektsført samme år som det er avsatt i givers regnskap. Overstiger utbytte / konsernbidraget andelen av opptjent resultat etter anskaffelsestidspunktet, representerer den overskytende del tilbakebetaling av investert kapital, og utdelingene er fratrukket investeringens verdi i balansen til morselskapet.

### Fordringer

Kundefordringer og andre fordringer oppføres til pålydende etter fradrag for avsetning til forventet tap. Avsetning til tap gjøres på grunnlag av en individuell vurdering av de enkelte fordringene. For øvrige kundefordringer utføres en uspesifisert avsetning for å dekke forventet tap på krav.

### Pensjoner - Innskuddsbasert ordning

Kostnaden til innskuddsbasert pensjonsordning tilsvarer periodens premie til forsikringsselskapet.

### Kontantstrømoppstilling

Kontantstrømoppstillingen er utarbeidet etter den indirekte metoden. Kontanter og kontantekvivalenter omfatter kontanter, bankinnskudd og andre kortsiktige, likvide plasseringer.

## Note 1 Salgsinntekter

Selskapets omsetning skjer i Norge. Selskapet driver kun med salg innenfor vei- og områdesikring.

## Note 2 Transaksjoner med nærstående

	2023	2022
<b>Salgsinntekter</b>		
Øvrig salg til selskap i samme konsern	45 178 985	31 976 080
<b>Sum</b>	<b>45 178 985</b>	<b>31 976 080</b>
<b>Varekjøp/driftskostnader</b>		
Varekjøp fra datterselskaper	292 797	4 698 320
Andre driftskostnader kjøpt fra selskap i samme konsern	337 488	345 679
<b>Sum</b>	<b>630 285</b>	<b>5 043 999</b>

## Note 3 Lønnskostnader og ytelser, godtgjørelser til daglig leder, styret og revisor

Lønnskostnader	2023	2022
Lønninger	53 754 314	9 398 099
Arbeidsgiveravgift	5 885 560	1 490 565
Pensjonskostnader	898 489	713 436
Andre ytelser	721 263	222 260
<b>Sum</b>	<b>61 259 626</b>	<b>11 824 360</b>



DocuSign Envelope ID: 0CFC1D7E-26E1-4513-9934-E2EC1CEBE87A

## Garda Sikring Group AS

917 987 890

Selskapet har i 2023 sysselsatt 12 årsverk (7 årsverk i 2022).

### Pensjonsforpliktelser

Selskapet er pliktig til å ha tjenstepensjonsordning etter lov om obligatorisk tjenstepensjon. Selskapets pensjonsordninger tilfredsstiller kravene i denne lov.

Ytelser til ledende personer	Daglig leder	Styret
Lønn	13 202 095	250 000
Pensjonskostnader	143 429	0
Annen godtgjørelse	24 744	0
<b>Sum</b>	<b>13 370 268</b>	<b>250 000</b>

Selskapet har ingen garantiforpliktelser til ledende personer.

Verken styreleder eller daglig leder har noen bonusavtaler. Daglig leder har avtale om etterlønn på opptil 6 mnd ved opphør av arbeidsforholdet.

Godtgjørelse til revisor	2023	2022
Lovpålagt revisjon	438 819	119 638
Annen bistand (inkl. teknisk bistand med årsregnskap og skattemelding)	31 795	
<b>Sum</b>	<b>470 614</b>	<b>119 638</b>

## Note 4 Varige driftsmidler og immaterielle eiendeler

	Konsesjoner, lisenser ol.	Driftsløsøre	Totalt
Anskaffelseskost 01.01.2023	17 206 034	408 613	17 614 647
Tilgang	10 212 604	174 225	10 386 829
Avgang	0	0	0
Anskaffelseskost 31.12.2023	27 418 638	582 838	28 001 476
Akkumulerte avskrivninger	11 577 900	383 305	11 961 205
<b>Bokført verdi 31.12.2023</b>	<b>15 840 738</b>	<b>199 534</b>	<b>16 040 271</b>
Årets avskrivninger	6 830 911	84 372	6 915 283
Forventet økonomisk levetid	5 år	3-5 år	
Avskrivningsplan	Lineær	Lineær	



DocuSign Envelope ID: 0CFC1D7E-26E1-4513-9934-E2EC1CEBE87A

## Garda Sikring Group AS

917 987 890

### Note 5 Aksjer i datterselskaper

Selskap	Org.nr	Kontor kommune	Eierandel	Bokført verdi	Resultat 2023
Garda Sikring AS	936 659 128	Nittedal	100%	331 052 712	-23 430 110
Trygg Vei AS	979 599 978	Drammen	100%	124 008 868	8 241 474
Nor Netting AS	964 666 830	Nittedal	100%	16 456 471	-4 367 798
Windsor Door AS	929 087 461	Tysnes	100%	63 105 625	3 244 310
Veisikring AS*	992 092 742	Drammen	100%	122 867 905	21 508 585
<b>Sum aksjer i datterselskap</b>				<b>657 491 580</b>	<b>5 196 461</b>

\* Resultat for Veisikring AS vises fra tidspunkt Garda Sikring Group AS overtok kontroll over selskapet.

Det er mottatt konsernbidrag fra døtre som er ført som annen finansinntekt:

	Med skattemessig virkning	Uten skattemessig virkning
Trygg vei AS	kr. 10 680 861	kr. 0
Windsor Door AS	kr. 6 345 361	kr. 0
Veisikring AS	kr. 24 591 638	kr. 0

### Note 6 Skatt

Skatteeffekten av midlertidige forskjeller og underskudd til fremføring som har gitt opphav til utsatt skatt og utsatte skattefordeler, spesifisert på typer av midlertidige forskjeller:

	2023	2022	Endring
Varige driftsmidler	749 034	-22 981	-772 015
Andre forskjeller	0	2 151 513	2 151 513
<b>Sum</b>	<b>749 034</b>	<b>2 128 532</b>	<b>1 379 498</b>
Akkumulert fremførbart underskudd	-21 212 297	0	21 212 297
<b>Grunnlag for beregning av utsatt skatt</b>	<b>-20 463 263</b>	<b>2 128 532</b>	<b>22 591 795</b>
<b>Utsatt skattefordel / skatt (22 %)</b>	<b>-4 501 918</b>	<b>468 277</b>	<b>4 970 195</b>

Årets skattekostnad	2023	2022
Skattepliktig inntekt:		
Ordinært resultat før skatt	69 604 705	85 518 988
Permanente forskjeller	-92 196 500	115 621
Endring i midlertidige forskjeller	1 379 498	1 240 485
Avgitt konsernbidrag	0	-837 806
<b>Skattepliktig inntekt</b>	<b>-21 212 297</b>	<b>86 037 288</b>

Resultatført skatt på ordinært resultat:

Betalbar skatt	0	19 112 520
Endring i utsatt skattefordel	-4 970 195	-272 907
<b>Skattekostnad ordinært resultat</b>	<b>-4 970 195</b>	<b>18 839 613</b>

Betalbar skatt i balansen:

Betalbar skatt på årets resultat	-9 155 929	-2 305 339
----------------------------------	------------	------------



DocuSign Envelope ID: 0CFC1D7E-26E1-4513-9934-E2EC1CEBE87A

<b>Garda Sikring Group AS</b>		<b>917 987 890</b>
Betalbar skatt på avgitt konsernbidrag	0	-184 317
Betalbar skatt på mottatt konsernbidrag	9 155 929	21 417 860
<b>Sum betalbar skatt i balansen</b>	<b>0</b>	<b>18 928 204</b>

## Note 7 Egenkapital

	Aksjekapital	Overkurs	Opptjent EK	Annen innskutt EK	Sum egenkapital
Pr 01.01.2023	21 417 000	193 256 875	27 622 396		242 296 271
Årets resultat	0	0	74 574 900		74 574 900
Transaksjonsbonus	0	0	0	89 376 761	89 376 761
<b>Pr. 31.12.2023</b>	<b>21 417 000</b>	<b>193 256 875</b>	<b>102 197 296</b>	<b>89 376 761</b>	<b>406 247 932</b>

## Note 8 Fordringer og gjeld

	2023	2022
Andre langsiktige fordringer	377 789 407	9 257 657
<b>Sum</b>	<b>377 789 407</b>	<b>9 257 657</b>

### Langsiktig gjeld med forfall senere enn 5 år

Gjeld til kredittinstitusjoner	0	343 540 000
Amortiserte lånekostnader	0	2 151 513
<b>Sum</b>	<b>0</b>	<b>341 388 487</b>

Lånet er sikkerhetsstilt av samtlige selskaper i konsernet.

Gjeld sikret ved pant	0	341 388 487
Kundefordringer	0	105 565 943
Andre kortsiktige fordringer	0	6 613 098
Varer	0	134 384 135
Varige driftsmidler	0	53 302 556
Finansielle anleggsmidler	0	0
<b>Sum eiendeler</b>	<b>0</b>	<b>299 865 732</b>

## Note 9 Mellomværende med selskap i samme konsern

	2023	2022
<b>Fordringer</b>		
Lån til foretak i samme konsern	377 789 407	9 257 657
Konsernbidrag	41 617 861	144 344 488
Andre kortsiktige fordringer konsern	0	34 497 967
Kundefordringer	8 651 446	0
<b>Sum</b>	<b>428 058 714</b>	<b>188 100 112</b>



DocuSign Envelope ID: 0CFC1D7E-26E1-4513-9934-E2EC1CEBE87A

<b>Garda Sikring Group AS</b>		<b>917 987 890</b>
<b>Gjeld</b>		
Konsernbidrag	0	837 806
Leverandørgjeld innen konsern	16 847 028	0
Øvrig gjeld konsern	737 085 617	250 278 204
<b>Sum</b>	<b>753 932 645</b>	<b>251 116 010</b>

## Note 10 Bankinnskudd

Selskapet har etablert en skattetrekksgaranti med banken som sikkerhet for ansattes skattetrekk som utgjør TNOK 850

## Note 11 Sikkerhetstillelse

Konsernet har etablert konsernkontoordning hvor Garda Sikring Group AS iht. avtale er innehaver, mens øvrige konsernselskaper er underkontoinnehavere eller deltagere. Banken kan avregne ethvert trekk og innestående mot hverandre slik at nettoposisjonen representerer mellomværende mellom banken og Garda Sikring Group AS.

Pr. 31.12.2023 viser konsernkontoordningen at Garda Sikring Group AS har en gjeld til øvrige selskaper i kontoordningen på kr. 97 608 741

## Note 12 Aksjonærer

Aksjekapitalen i Garda Sikring AS pr. 31.12.2023 består av:

	Antall	Pålydende	Bokført
Ordinære aksjer	1 947 000	11	21 417 000
<b>Sum</b>			<b>21 417 000</b>

### Eierstruktur

	Ordinære	Eierandel	Stemmeandel
Secure Norway Bidco AS	1 947 000	100 %	100 %
<b>Sum &gt;1% eierandel</b>	<b>1 947 000</b>	<b>100 %</b>	<b>100 %</b>

Mor i konsernet er Secure Holdco AS, Stamveien 8, 1481 Hagan. Garda Sikring Group AS benytter seg av unntaksregelen i regnskapsloven §3-7 om unntak for morselskap i underkonsern. Konsernregnskap som inkluderer Garda Sikring Group AS med datterselskaper er utarbeidet av Secure Holdco AS.



Til generalforsamlingen i Garda Sikring Group AS

## Uavhengig revisors beretning

### Konklusjon

Vi har revidert årsregnskapet for Garda Sikring Group AS som består av balanse per 31. desember 2023, resultatregnskap og kontantstrømoppstilling for regnskapsåret avsluttet per denne datoen og noter til årsregnskapet, herunder et sammendrag av viktige regnskapsprinsipper.

Etter vår mening oppfyller årsregnskapet gjeldende lovkrav, og gir årsregnskapet et rettviseende bilde av selskapets finansielle stilling per 31. desember 2023, og av dets resultater og kontantstrømmer for regnskapsåret avsluttet per denne datoen i samsvar med regnskapslovens regler og god regnskapsskikk i Norge.

### Grunnlag for konklusjonen

Vi har gjennomført revisjonen i samsvar med International Standards on Auditing (ISA-ene). Våre oppgaver og plikter i henhold til disse standardene er beskrevet nedenfor under *Revisors oppgaver og plikter ved revisjonen av årsregnskapet*. Vi er uavhengige av selskapet i samsvar med kravene i relevante lover og forskrifter i Norge og International Code of Ethics for Professional Accountants (inkludert internasjonale uavhengighetsstandarder) utstedt av International Ethics Standards Board for Accountants (IESBA-reglene), og vi har overholdt våre øvrige etiske forpliktelser i samsvar med disse kravene. Innhentet revisjonsbevis er etter vår vurdering tilstrekkelig og hensiktsmessig som grunnlag for vår konklusjon.

### Øvrig informasjon

Styret og daglig leder (ledelsen) er ansvarlige for informasjonen i årsberetningen. Øvrig informasjon omfatter informasjon i årsrapporten bortsett fra årsregnskapet og den tilhørende revisjonsberetningen. Vår konklusjon om årsregnskapet ovenfor dekker ikke informasjonen i årsberetningen.

I forbindelse med revisjonen av årsregnskapet er det vår oppgave å lese årsberetningen. Formålet er å vurdere hvorvidt det foreligger vesentlig inkonsistens mellom årsberetningen og årsregnskapet og den kunnskap vi har opparbeidet oss under revisjonen av årsregnskapet, eller hvorvidt informasjon i årsberetningen ellers fremstår som vesentlig feil. Vi har plikt til å rapportere dersom årsberetningen fremstår som vesentlig feil. Vi har ingenting å rapportere i så henseende.

Basert på kunnskapen vi har opparbeidet oss i revisjonen, mener vi at årsberetningen

- er konsistent med årsregnskapet og
- inneholder de opplysninger som skal gis i henhold til gjeldende lovkrav.

### Ledelsens ansvar for årsregnskapet

Ledelsen er ansvarlig for å utarbeide årsregnskapet og for at det gir et rettviseende bilde i samsvar med regnskapslovens regler og god regnskapsskikk i Norge. Ledelsen er også ansvarlig for slik internkontroll som den finner nødvendig for å kunne utarbeide et årsregnskap som ikke inneholder vesentlig feilinformasjon, verken som følge av misligheter eller utilsiktede feil.

Ved utarbeidelsen av årsregnskapet må ledelsen ta standpunkt til selskapets evne til fortsatt drift og opplyse om forhold av betydning for fortsatt drift. Forutsetningen om fortsatt drift skal legges til grunn for årsregnskapet så lenge det ikke er sannsynlig at virksomheten vil bli avvirket.

### Revisors oppgaver og plikter ved revisjonen av årsregnskapet

Vårt mål er å oppnå betryggende sikkerhet for at årsregnskapet som helhet ikke inneholder vesentlig feilinformasjon, verken som følge av misligheter eller utilsiktede feil, og å avgi en revisjonsberetning som inneholder vår konklusjon. Betryggende sikkerhet er en høy grad av sikkerhet, men ingen garanti for at en

PricewaterhouseCoopers AS, Dronning Eufemias gate 71, Postboks 748 Sentrum, NO-0106 Oslo  
T: 02316, org. no.: 987 009 713 MVA, [www.pwc.no](http://www.pwc.no)  
Statsautoriserte revisorer, medlemmer av Den norske Revisorforening og autorisert regnskapsførerselskap



revisjon utført i samsvar med ISA-ene, alltid vil avdekke vesentlig feilinformasjon. Feilinformasjon kan oppstå som følge av misligheter eller utilsiktede feil. Feilinformasjon er å anse som vesentlig dersom den enkeltvis eller samlet med rimelighet kan forventes å påvirke de økonomiske beslutningene som brukerne foretar på grunnlag av årsregnskapet. For videre beskrivelse av revisors oppgaver og plikter vises det til: <https://revisorforeningen.no/revisjonsberetninger>

Oslo, 5. juli 2024  
**PricewaterhouseCoopers AS**

Audun Bakke Andersen  
Statsautorisert revisor  
(elektronisk signert)



 Securely signed with Brevio

Revisjonsberetning

**Signers:**

<b>Name</b>	<b>Method</b>	<b>Date</b>
Andersen, Audun Bakke	BANKID	2024-07-05 16:36

**This document package contains:**

- Closing page (this page)
- The original document(s)
- The electronic signatures. These are not visible in the document, but are electronically integrated.



This file is sealed with a digital signature.  
The seal is a guarantee for the authenticity  
of the document.