



ÅRSREGNSKAPET FOR REGNSKAPSÅRET 2022 - GENERELL INFORMASJON

Enheten

Organisasjonsnummer:	998 156 890
Organisasjonsform:	Aksjeselskap
Foretaksnavn:	IVAN ULSUND REDERI AS
Forretningsadresse:	Industrivegen 6 7900 RØRVIK

Regnskapsår

Årsregnskapets periode:	01.01.2022 - 31.12.2022
-------------------------	-------------------------

Konsern

Mørselskap i konsern:	Ja
Konsernregnskap lagt ved:	Ja

Regnskapsregler

Regler for små foretak benyttet:	Nei
Benyttet ved utarbeidelsen av årsregnskapet til selskapet:	Regnskapslovens alminnelige regler
Benyttet ved utarbeidelsen av årsregnskapet til konsernet:	Regnskapslovens alminnelige regler

Årsregnskapet fastsatt av kompetent organ

Bekreftet av representant for selskapet:	Eirik Ulsund
Dato for fastsettelse av årsregnskapet:	22.06.2023

Grunnlag for avgivelse

År 2022: Årsregnskapet er elektronisk innlevert
År 2021: Tall er hentet fra elektronisk innlevert årsregnskap fra 2022

Det er ikke krav til at årsregnskapet m.v. som sendes til Regnskapsregisteret er undertegnet. Kontrollen på at dette er utført ligger hos revisor/enhetens øverste organ. Sikkerheten ivaretas ved at innsender har rolle/rettighet for innsending av årsregnskapet via Altinn, og ved at det bekreftes at årsregnskapet er fastsatt av kompetent organ.

Brønnøysundregistrene, 05.08.2024



Resultatregnskap

Beløp i: NOK	Note	2022	2021
RESULTATREGNSKAP			
Inntekter			
Fangstinntekter		4 575 272	4 456 282
Annen driftsinntekt		1 125 740	881 280
Sum inntekter		5 701 012	5 337 562
Kostnader			
Produkt,- lagsavgifter og andre felleskostnader		2 347 926	1 886 149
Lotter, hyrer, lønn og andre personalkostnader	1	4 351 900	3 965 825
Avskrivning på varige driftsmidler	1	9 042	9 042
Annen driftskostnad	1	762 898	529 956
Sum kostnader		7 471 765	6 390 972
Driftsresultat		-1 770 753	-1 053 410
Finansinntekter og finanskostnader			
Inntekt på investering i datterselskap	2	11 344 194	8 066 733
Renteinntekt fra foretak i samme konsern	3	254 000	230 000
Annen renteinntekt		187 291	103 016
Annen finansinntekt		92	
Sum finansinntekter		11 785 577	8 399 749
Rentekostnad til foretak i samme konsern	3	4 060 110	4 203 000
Annen rentekostnad		3 572	2 079
Annen finanskostnad		18 309	
Sum finanskostnader		4 081 991	4 205 079
Netto finans		7 703 586	4 194 670
Ordinært resultat før skattekostnad		5 932 833	3 141 260
Skattekostnad på ordinært resultat	4	14 045	32 265
Ordinært resultat etter skattekostnad		5 918 788	3 108 995
Årsresultat		5 918 788	3 108 995
Årsresultat etter minoritetsinteresser		5 918 788	3 108 995



Resultatregnskap

Beløp i: NOK	Note	2022	2021
Overføringer og disponeringer			
Ordinært utbytte	5	5 919 170	5 919 170
Overføringer annen innskutt egenkapital			-2 810 160
Overføringer annen egenkapital	5	-382	-15
Sum overføringer og disponeringer		5 918 788	3 108 995



Balanse

Beløp i: NOK	Note	2022	2021
BALANSE - EIENDELER			
Anleggsmidler			
Immaterielle eiendeler			
Utsatt skattefordel	4	50 559	64 604
Sum immaterielle eiendeler		50 559	64 604
Varige driftsmidler			
Fiskeredskap og annet utstyr	1,6,7	136 701	145 743
Sum varige driftsmidler		136 701	145 743
Finansielle anleggsmidler			
Investering i datterselskap	2	217 112 691	217 112 691
Investeringer i tilknyttet selskap	8	7 005 000	7 005 000
Lån til tilknyttet selskap og felles kontrollert virksomhet	8	1 550 230	1 512 129
Investeringer i aksjer og andeler		1 688 700	1 650 000
Andre langsiktige fordringer		7 512 339	3 769 017
Sum finansielle anleggsmidler		234 868 960	231 048 837
Sum anleggsmidler		235 056 220	231 259 184
Omløpsmidler			
Varer			
Beholdning av bunkers o.l.	6	15 000	15 000
Sum varer		15 000	15 000
Fordringer			
Kundefordringer	6	-54 700	757 593
Andre kortsiktige fordringer		2 199 116	2 111 670
Konsernfordringer	3	17 878 499	13 885 297
Sum fordringer		20 022 915	16 754 560
Bankinnskudd, kontanter og lignende			
Bankinnskudd, kontanter o.l.	9	1 973 491	1 399 581
Sum bankinnskudd, kontanter og lignende		1 973 491	1 399 581
Sum omløpsmidler		22 011 406	18 169 142



Balanse

Beløp i: NOK	Note	2022	2021
SUM EIENDELER		257 067 626	249 428 325
BALANSE - EGENKAPITAL OG GJELD			
Egenkapital			
Innskutt egenkapital			
Aksjekapital	5,10	98 258 222	98 258 222
Overkurs	5		2 810 160
Annen innskutt egenkapital			-2 810 160
Sum innskutt egenkapital		98 258 222	98 258 222
Opptjent egenkapital			
Annen egenkapital	5	145	527
Sum opptjent egenkapital		145	527
Sum egenkapital		98 258 367	98 258 749
Gjeld			
Langsiktig gjeld			
Annen langsiktig gjeld			
Langsiktig konserngjeld	3	99 950 000	99 950 000
Sum annen langsiktig gjeld		99 950 000	99 950 000
Sum langsiktig gjeld		99 950 000	99 950 000
Kortsiktig gjeld			
Leverandørgjeld		485 677	203 755
Skyldig offentlige avgifter		304 579	388 487
Utbytte	5	5 919 170	5 919 170
Kortsiktig konserngjeld	3	51 797 234	44 364 952
Annen kortsiktig gjeld		352 599	343 213
Sum kortsiktig gjeld		58 859 259	51 219 577
Sum gjeld		158 809 259	151 169 577
SUM EGENKAPITAL OG GJELD		257 067 626	249 428 325



Balanse

Beløp i: NOK	Note	2022	2021
---------------------	-------------	-------------	-------------



Konsernets resultatregnskap

Beløp i: NOK	Note	2022	2021
RESULTATREGNSKAP			
Inntekter			
Fangstinntekter	1	152 934 284	139 634 939
Annen driftsinntekt	1	37 980	893 030
Sum inntekter		152 972 264	140 527 969
Kostnader			
Produkt, - og lagsavgifter og andre		10 815 299	10 643 545
Lotter, hyrer, lønn og andre pers	2	46 149 859	42 065 975
Avskrivning på varige driftsmidler	3	34 245 379	33 623 902
Annen driftskostnad	2	59 441 848	38 288 597
Sum kostnader		150 652 385	124 622 019
Driftsresultat		2 319 879	15 905 950
Finansinntekter og finanskostnader			
Inntekt på investering i datterselskap	5	943	
Inntekt på investering i tilknyttet selskap	6	287 983	509 936
Annen renteinntekt		263 434	176 501
Annen finansinntekt		19 892	59 577
Verdiendring av andre finansielle omløpsmidler	4	491	85 827
Sum finansinntekter		572 743	831 841
Verdireduksjon fin instrumenter			
Annen rentekostnad		20 037 284	13 758 743
Annen finanskostnad		214 910	16 527
Sum finanskostnader		20 252 194	13 775 270
Netto finans		-19 679 451	-12 943 429
Ordinært resultat før skattekostnad		-17 359 572	2 962 521
Skattekostnad på ordinært resultat	8	-3 978 722	448 585
Ordinært resultat etter skattekostnad		-13 380 850	2 513 936
Årsresultat		-13 380 850	2 513 936



Konsernets resultatregnskap

Beløp i: NOK	Note	2022	2021
Årsresultat etter minoritetsinteresser		-13 380 850	2 513 936
Overføringer og disponeringer			
Til majoritet		-13 380 850	2 513 936
Sum overføringer og disponeringer		-13 380 850	2 513 936



Konsernets balanse

Beløp i: NOK	Note	2022	2021
BALANSE - EIENDELER			
Anleggsmidler			
Immaterielle eiendeler			
Konsesjoner og fiskerettigheter	3, 9	368 948 243	393 245 290
Sum immaterielle eiendeler		368 948 243	393 245 290
Varige driftsmidler			
Maskiner og anlegg	3, 9	390 783	501 669
Fiskefartøy	3, 9	226 492 602	116 708 192
Fiskeredskap og annet utstyr	3, 9	13 290 283	12 256 089
Sum varige driftsmidler		240 173 668	129 465 950
Finansielle anleggsmidler			
Investeringer i tilknyttet selskap	6	9 126 886	8 838 903
Lån til tilknyttet selskap og felles kontrollert virksomhet	7	1 550 230	1 512 129
Investering i aksjer og andeler		1 690 700	1 652 000
Andre langsiktige fordringer		9 191 820	5 411 665
Sum finansielle anleggsmidler		21 559 636	17 414 697
Sum anleggsmidler		630 681 547	540 125 937
Omløpsmidler			
Varer			
Beholdning bunkers o.l.	9	3 416 800	2 992 000
Sum varer		3 416 800	2 992 000
Fordringer			
Kundefordringer	9	761 436	3 681 060
Andre kortsiktige fordringer		9 187 539	8 474 393
Sum fordringer		9 948 975	12 155 453
Investeringer			
Markedsbaserte aksjer	4	298 626	298 135
Sum investeringer		298 626	298 135
Bankinnskudd, kontanter og lignende			



Konsernets balanse

Beløp i: NOK	Note	2022	2021
Bankinnskudd og kontanter	10	49 330 789	45 093 642
Sum bankinnskudd, kontanter og lignende		49 330 789	45 093 642
Sum omløpsmidler		62 995 190	60 539 230
SUM EIENDELER		693 676 738	600 665 167

BALANSE - EGENKAPITAL OG GJELD

Egenkapital

Innskutt egenkapital

Aksjekapital	11, 12	98 258 222	98 258 222
Overkurs			2 810 160
Annen innskutt egenkapital			-2 810 160
Sum innskutt egenkapital		98 258 222	98 258 222

Opptjent egenkapital

Annen egenkapital			
Udekket tap	11	42 795 318	23 454 526
Sum opptjent egenkapital		-42 795 318	-23 454 526

Sum egenkapital

55 462 905 **74 803 696**

Gjeld

Langsiktig gjeld

Utsatt skatt	8	32 177 248	36 155 969
Sum avsetninger for forpliktelser		32 177 248	36 155 969

Annen langsiktig gjeld

Gjeld til kredittinstitusjoner	13	557 638 425	454 539 299
Sum annen langsiktig gjeld		557 638 425	454 539 299

Sum langsiktig gjeld

589 815 673 **490 695 268**

Kortsiktig gjeld

Gjeld til kredittinstitusjoner			
Leverandørgjeld		17 851 438	1 323 164
Betalbar skatt	8		4 795 487



Konsernets balanse

Beløp i: NOK	Note	2022	2021
Skyldige offentlige avgifter		12 496 216	12 379 026
Utbytte	11	5 919 170	5 919 170
Annen kortsiktig gjeld		12 131 336	10 749 356
Sum kortsiktig gjeld		48 398 160	35 166 203
Sum gjeld		638 213 833	525 861 471
SUM EGENKAPITAL OG GJELD		693 676 738	600 665 167



 BankID Signing
Eink Ulsund
2023-06-23

 BankID Signing
Ivan Ulsund
2023-06-23

 BankID Signing
Trond Williksen
2023-06-23

 BankID Signing
Bernt Ivar Ulsund
2023-06-23

 BankID Signing
Bjørnar Ulsund
2023-06-23

 BankID Signing
Vera Ulsund
2023-06-25

Årsregnskap 2022 for Ivan Ulsund Rederi AS

Organisasjonsnr. 998 156 890





Årsberetning 2022

Virksomhetens art

Selskapet driver fiskebåtrederi fra Rørвик i Vikna kommune i Trøndelag. Selskapet eier og forvalter underliggende konsernselskapene Trønderbas AS og Brusøyskjær AS.

Trønderbas AS Fiskebåtrederi som eier og driver fiskefartøyet MS Trønderbas. Selskapet eies 100 % av Ivan Ulsund Rederi AS.

Brusøyskjær AS Fiskebåtrederi som eier og driver fiskefartøyet MS Brusøyskjær. Selskapet eies 100 % gjennom Trønderbas AS.

For samtlige selskap er administrasjonen lokalisert i Rørвик i Nærøysund kommune.

Utvikling i resultat og stilling

Etter styrets oppfatning gir årsregnskapet en rettvise oversikt over selskapets virksomhet.

Det er ikke inntrådt forhold etter regnskapsårets utgang som har betydning for selskapets stilling eller resultat.

Forsknings- og utviklingsaktiviteter

Selskapet har ingen forsknings- og utviklingsaktiviteter.

Fremtidig utvikling

Markedsprisene på de fiskearter vi beskatter, steg en del i 2022 i forhold til året før. Prisene så langt i 2023 ligger totalt sett litt over nivået på samme tid i 2022. Prisene er ventet å holde seg på et litt høyere nivå enn i 2022 utover i 2023.

Fiskekvotene lå totalt sett rundt 2 000 tonn høyere i 2022 enn i det foregående år. Fiskekvotene for 2023 ligger rundt samme nivå som i 2022 totalt sett for våre fartøy.

Som følge av Brexit, vil norske fiskefartøy være utestengt fra britisk sone i makrell-, kolmule- og delvis i nordsjøsildefisket i 2023, slik som i 2021 og 2022. Utestengelse fra britisk sone har medført en del utfordringer for norske fartøyer i makrellfisket. Norske fartøy må nå hovedsakelig fiske sine makrellkvoter i norsk og delvis i internasjonal sone i Norskehavet. Fangstforholdene her er langt mer krevende enn i britisk sone. Trønderbas klarte å fiske hele sin makrellkvote i 2022, men Brusøyskjær klarte imidlertid bare å fiske knapt 20% av sin kvote på grunn av 1,5 måneders forsinket levering av ferdig ombygget båt fra skipsverftet. Denne forsinkelsen medførte at Brusøyskjær kom for seint til å delta i den beste del av makrellsesongen, noe som medførte et tap av fangstverdi på rundt kr 30 mill. for året 2022. Brusøyskjær har vist seg å fungere veldig effektivt etter ombyggingen for not- og tråldrift og derfor har vi god tro på at også Brusøyskjær vil være i stand til å fiske hele sin makrellkvote i 2023 og det med et lavere drivstofforbruk pr tonn fanget fisk enn i de siste par årene

Ukraina-krigen har ikke påvirket fiskeprisene negativt i 2022 totalt sett og er ikke ventet å gjøre det i 2023. Drivstoffprisene har imidlertid steget en del i forhold til de senere år.

Totalt sett ligger det an til noe høyere fangstinntekter i 2023 enn i 2022. Dette forholdet vil sannsynligvis medføre et bedre årsresultat i 2023 enn i 2022 for begge våre fartøy.

Finansiell risiko

Konsernet Ivan Ulsund Rederi AS har som mål å ha en god finansiell posisjon. Målsettingen er å avdempe den finansielle risikoen i størst mulig grad. Primært er det risiko knyttet til kundefordringer, likviditet og rentebærende gjeld. Risikoen er av kredittmessig, markedsmessig og likviditetsmessig karakter.

BankID Signing
Eink Ulsund
2023-06-23

BankID Signing
Ivan Ulsund
2023-06-23

BankID Signing
Trond Williksen
2023-06-23

BankID Signing
Bernt Ivar Ulsund
2023-06-23

BankID Signing
Bjørnar Ulsund
2023-06-23

BankID Signing
Vera Ulsund
2023-06-25



Årsberetning 2022

BankID Signing
Eink Ulsund
2023-06-23

BankID Signing
Ivan Ulsund
2023-06-23

BankID Signing
Trond Williksen
2023-06-23

BankID Signing
Bernt Ivar Ulsund
2023-06-23

BankID Signing
Bjørnar Ulsund
2023-06-23

BankID Signing
Vera Ulsund
2023-06-25

Kreditrisiko

Selskapets kreditrisiko er i hovedsak knyttet til oppgjør av kundefordringene. Historisk har selskapet kostnader knyttet til tap på kundefordringer. Dette skyldes hovedsakelig det forhold at all fangst on fiskernes egne salgslag, som krever løpende bankgaranti fra alle kjøpere av fangst.

Renterisiko

De underliggende konsernselskapene Trønderbas AS og Brusøyskjær AS har langsiktige lån i kredittinstitusjoner, og er derigjennom påvirket av endringer i rentenivået.

Det er inngått rentebytteavtaler for deler av konsernselskapenes langsiktige gjeld.

Likviditetsrisiko

Konsernselskapene har sikret langsiktig finansiering gjennom låneopptak. Selskapets evne til egenfinansiering av investeringer er god, og det vesentligste av overskudd tilbakeholdes i selskapet.

Forutsetningen om fortsatt drift

Årsregnskapet er avlagt under forutsetningen om fortsatt drift. Det bekreftes at forutsetningen er til stede.

MS Trønderbas og MS Brusøyskjær inkl. fiskerettigheter er ved en ekstern verdsettelse vurdert å ha en virkelig verdi på i alt kr 1 511 000 000 pr 31.12.2022. Dette er vesentlig høyere enn bokført verdi.

Disponering av årsresultatet

Årsresultatet på kr 5 918 788 foreslås disponert slik:

Avsatt til utbytte	kr 5 919 170
Overført fra annen egenkapital	kr 382
<u>Totalt disponert</u>	<u>kr 5 918 788</u>

Selskapets frie egenkapital pr 31.12 i regnskapsåret er på kr 145.

Styreansvarsforsikring

Selskapet har pr. 31.12.2022 ikke tegnet styreansvarsforsikring.

Åpenhetsloven

Lov om virksomheters åpenhet og arbeid med grunnleggende menneskerettigheter og anstendige arbeidsforhold (Åpenhetsloven) trådte i kraft 1. juli 2022. Ivan Ulsund Rederi AS publiserer informasjon på hjemmesidene til Ivan Ulsund Rederi AS innen 30. juni hvert år.

Arbeidsmiljø

Styret vurderer arbeidsmiljøet i konsernet til å være godt. Det er registrert et sykefravær på totalt 673 dager i løpet av regnskapsåret. Vel 45% av dette sykefraværet gjelder 3 langtidssykemeldte personer.

Gjennom et nært samarbeid med verneombud og rederiets HMS ansvarlige blir det løpende foretatt forbedringer av det fysiske og sosiale arbeidsmiljøet ombord.

Det er ikke registrert skadetilfeller av alvorlig karakter i løpet av året.

Likestilling

Det var ved årsskiftet totalt 39 heltidsansatte, 11 deltidsansatte og 2 lærlinger i selskapet.

Styret består av 5 medlemmer, hvorav en kvinne.



Årsberetning 2022

Selskapets ledelse er innforstått med de samfunnsmessige forventninger om tiltak for å fremme lik virksomheten.

Diskriminering

Bedriften har ingen ansatte med nedsatt funksjonsevne. I den grad det er mulig vil selskapet søke å tilpasse arbeidsforholdene slik at også personer med nedsatt funksjonsevne kan arbeide i bedriften. Bedriften har en rekrutterings- og personalpolicy som skal sikre like muligheter og rettigheter og hindre diskriminering på grunn av etnisitet, nasjonal opprinnelse, avstamning, hudfarge, språk, religion og livssyn.

Ytre miljø

Selskapets virksomhet påvirker i liten grad det ytre miljø. Alle avfallsprodukter, spillolje og lignende blir deponert på forskriftsmessig måte.

Rørvik, 22. juni 2023

Eirik Ulsund
daglig leder

Trond Williksen
styrets leder

Bernt Ivar Ulsund
styremedlem

Bjørnar Ulsund
styremedlem


Vera Ulsund
styremedlem

Ivan Ulsund
styremedlem


 BankID Signing
Eirik Ulsund
2023-06-23

 BankID Signing
Ivan Ulsund
2023-06-23

 BankID Signing
Trond Williksen
2023-06-23

 BankID Signing
Bernt Ivar Ulsund
2023-06-23

 BankID Signing
Bjørnar Ulsund
2023-06-23


 BankID Signing
Vera Ulsund
2023-06-25





 BankID Signing
Eink Ulsund
2023-06-23

 BankID Signing
Ivan Ulsund
2023-06-23

 BankID Signing
Trond Williksen
2023-06-23

 BankID Signing
Bernt Ivar Ulsund
2023-06-23

 BankID Signing
Bjørnar Ulsund
2023-06-23

 BankID Signing
Vera Ulsund
2023-06-25
8953 USU

Resultatregnskap

Morselskap	2021	Noter	
			DRIFTSINNEKTER OG DRIFTSKOSTNADER
			Driftsinntekter
	4 456 282	Fangstsinntekter	1
	881 280	Annen driftsinntekt	1
	5 337 562	Sum driftsinntekter	140 527 969
			Driftskostnader
	1 886 149	Produkt,- lagsavgifter og andre felleskostnader	10 643 545
	3 965 825	Lotter, hyrer, lønn og andre personalkostnader	2
	9 042	Avskrivning på varige driftsmidler	3
	529 956	Annen driftskostnad	2
	6 390 972	Sum driftskostnader	124 622 019
	(1 053 410)	DRIFTSRESULTAT	15 905 950
			FINANSINNEKTER OG FINANSKOSTNADER
			Finansinntekter
	0	Verdøkning av andre finansielle omløpsmidler	4
	8 066 733	Inntekt på investering i datterselskap	5
	0	Inntekt på investering i tilknyttet selskap	6
	230 000	Renteinntekt fra foretak i samme konsern	7
	103 016	Annen renteinntekt	
	0	Annen finansinntekt	
	8 399 749	Sum finansinntekter	831 841
			Finanskostnader
	0	Verdireduksjon av markedsbaserte finansielle omløpsmidler	
	4 203 000	Rentekostnad til foretak i samme konsern	7
	2 079	Annen rentekostnad	
	0	Annen finanskostnad	
	4 205 079	Sum finanskostnader	13 775 270
	4 194 670	NETTO FINANSPOSTER	(12 943 429)
	3 141 260	ORDINÆRT RESULTAT FØR SKATTEKOSTNAD	2 962 521
	32 265	Skattekostnad på ordinært resultat	8
	3 108 995	ORDINÆRT RESULTAT	2 513 936
	3 108 995	ÅRSRESULTAT	2 513 936
			OVERFØRINGER OG DISPONERINGER
	5 919 170	Avsatt utbytte	4
	0	Avgitt konsernbidrag	
	(2 810 175)	Overført til annen egenkapital	4
	0	Dekking av udekket tap	
	0	Til minoritet	
	0	Til majoritet	4
	3 108 995	SUM OVERFØRINGER OG DISPONERINGER	2 513 936





BankID Signing
Eirik Ulsund
2023-06-23

BankID Signing
Ivan Ulsund
2023-06-23

BankID Signing
Trond Williksen
2023-06-23

BankID Signing
Bernt Ivar Ulsund
2023-06-23

BankID Signing
Bjørnar Ulsund
2023-06-23

BankID Signing
Vera Ulsund
2023-06-25

Balanse

Morselskap

Pr 31.12.2021		Noter	
EGENKAPITAL OG GJELD			
EGENKAPITAL			
Innskutt egenkapital			
98 258 222	Aksjekapital	11, 12	98 258 222
2 810 160	Overkurs	11	2 810 160
(2 810 160)	Annen innskutt egenkapital		(2 810 160)
98 258 222	Sum innskutt egenkapital		98 258 222
Opptjent egenkapital			
527	Annen egenkapital	11	0
0	Udekket tap	11	(23 454 526)
527	Sum opptjent egenkapital		(23 454 526)
98 258 749	SUM EGENKAPITAL		74 803 696
GJELD			
Langsiktig gjeld			
Avsetning for forpliktelser			
0	Utsatt skatt	8	36 155 969
0	Sum avsetning for forpliktelser		36 155 969
Annen langsiktig gjeld			
0	Gjeld til kredittinstitusjoner	13	454 539 299
99 950 000	Langsiktig gjeld til konsernselskap	9, 13	0
99 950 000	Sum annen langsiktig gjeld		454 539 299
99 950 000	Sum langsiktig gjeld		490 695 268
Kortsiktig gjeld			
203 755	Leverandørgjeld		1 323 164
0	Betalbar skatt	8	4 795 487
388 487	Skyldig offentlige avgifter		12 379 026
5 919 170	Utbytte	11	5 919 170
44 364 952	Kortsiktig gjeld til konsernselskap	7	0
343 212	Annen kortsiktig gjeld		10 749 356
51 219 576	Sum kortsiktig gjeld		35 166 203
151 169 576	SUM GJELD		525 861 471
249 428 325	SUM EGENKAPITAL OG GJELD		600 665 167

Rørvik, 22.06.2023

Eirik Ulsund
daglig leder

Trond Williksen
styrets leder

Bernt Ivar Ulsund
styremedlem

Bjørnar Ulsund
styremedlem

Vera Ulsund
styremedlem

Ivan Ulsund
styremedlem





BankID Signing
Eink Ulsund
2023-06-23

BankID Signing
Ivan Ulsund
2023-06-23

BankID Signing
Trond Williksen
2023-06-23

BankID Signing
Bernt Ivar Ulsund
2023-06-23

BankID Signing
Bjørnar Ulsund
2023-06-23

BankID Signing
Vera Ulsund
2023-06-25

Kontantstrømoppstilling

Morselskap		2021	
			Kontantstrømmer fra operasjonelle aktiviteter:
	6 043 568	innbetalinger fra salg av varer og tjenester	
	(2 382 305)	utbetalinger for varer og tjenester for videresalg og eget forbruk	(56 601 370)
	(3 965 825)	utbetalinger til ansatte, arbeidsgiveravgift, skattetrekk m.v.	(42 065 975)
	333 016	innbetalinger av renter	176 501
	(4 205 079)	utbetalinger av renter	(13 758 743)
	0	utbetalinger av skatter og offentlige avgifter	(5 125 048)
	(4 176 625)	Netto kontantstrøm fra operasjonelle aktiviteter 1)	22 989 946
			Kontantstrømmer fra investeringsaktiviteter
	70 000	innbetalinger ved salg av varige driftsmidler og imm. eiendeler	70 000
	0	utbetalinger ved kjøp av varige driftsmidler og imm. eiendeler	(5 754 763)
	0	innbetalinger ved salg av aksjer og andeler i andre foretak	0
	0	utbetalinger ved kjøp av aksjer og andeler i andre foretak	0
	155 474	innbetalinger på andre lånefordringer	383 569
	0	Utbetalinger på andre lånefordringer	
	0	Utbetalinger på lånefordringer konsern	
	225 474	Netto kontantstrøm fra investeringsaktiviteter	(5 301 194)
			Kontantstrømmer fra finansieringsaktiviteter
	0	innbetalinger ved opptak av ny langsiktig gjeld	0
	0	utbetalinger ved nedbetaling av langsiktig gjeld	(10 239 665)
	0	utbetalinger ved nedbetaling av kortsiktig gjeld	
	0	netto endring i kassekreditt	0
	769 287	innbetalinger gjeld konsernselskaper	0
	(5 919 170)	utbetalinger av utbytte	(5 919 170)
	10 113 000	innbetalinger av konsernbidrag	0
	4 963 117	Netto kontantstrøm fra finansieringsaktiviteter	(16 158 835)
	1 011 966	Netto endring i kontanter og bankinnskudd	1 529 916
	387 615	Beholdning av kontanter og bankinnskudd ved periodens begynnelse	43 563 726
	1 399 580	Beholdning av kontanter og bankinnskudd ved periodens slutt	45 093 642

	1) Avstemming	
5 932 833	resultat før skattekostnad	(17 359 573)
0	periodens betalte skatt	(4 795 487)
(11 344 195)	Resultatført konsernbidrag og utbytte	
0	tap/gevinst ved salg av anleggsmidler	(690 804)
9 042	ordinære avskrivninger	34 245 379
0	nedskrivning anleggsmidler	
0	endring i varelager	(424 800)
812 293	endring i kundefordringer	2 919 624
281 922	endring i leverandørgjeld	16 528 274
	forskjell mellom kostnadsført pensjon og inn-/utbetalinger i pensjonsordninger	
	effekt av valutakursendringer	
	poster klassifisert som investerings- eller finansieringsaktiviteter	(491)
(807 899)	endring i andre tidsavgrensningsposter	1 187 902
(5 116 004)	Netto kontantstrøm fra operasjonelle aktiviteter	31 610 024
	Beholdning av kontanter m.v. fremkommer slik:	
1 773 441	Kontanter og bankinnskudd pr 31.12	42 839 841
200 050	Skattetrekkssinnskudd pr 31.12	6 490 948
1 973 491	Beholdning av kontanter m.v. pr 31.12	49 330 789





BankID Signing
Eink Ulsund
2023-06-23

BankID Signing
Ivan Ulsund
2023-06-23

BankID Signing
Trond Williksen
2023-06-23

BankID Signing
Bernt Ivar Ulsund
2023-06-23

BankID Signing
Bjørnar Ulsund
2023-06-23

BankID Signing
Vera Ulsund
2023-06-25

Noter 2022

Regnskapsprinsipper

Årsregnskapet er satt opp i samsvar med regnskapsloven og god regnskapsskikk. Selskapet har v relevante bestemmelser i Norsk Regnskaps Standard utarbeidet av Norsk Regnskaps Stiftelse.

Driftsinntekter

Fangstinntektene avregnes løpende fra salgslagene og inntektsføres i samme periode som levering av fangst foretas.

Etterbetaling av fangstinntekter inntektsføres i den periode avregning mottas. Dette er som regel i året etter fangståret. Som følge av usikkerhet omkring inntektens størrelse skjer inntektsføring først på avregningstidspunktet.

Omløpsmidler og kortsiktig gjeld

Omløpsmidler og kortsiktig gjeld omfatter normalt poster som forfaller til betaling innen ett år etter siste dag i regnskapsåret, samt poster som knytter seg til varekretsløpet. Omløpsmidler vurderes til laveste verdi av anskaffelseskost og antatt virkelig verdi (Laveste verdis prinsipp).

Anleggsmidler og langsiktig gjeld

Anleggsmidler omfatter eiendeler bestemt til varig eie og bruk for virksomheten. Anleggsmidler er vurdert til anskaffelseskost. Varige driftsmidler føres opp i balansen og avskrives over driftsmidlets forventede økonomiske levetid. Varige driftsmidler nedskrives til virkelig verdi ved verdifall som forventes ikke å være av forbigående art. Nedskrivninger blir reversert når grunnlaget for nedskrivningen ikke lenger finnes å være til stede.

Fiskerettigheter

Kjøpte fiskerettigheter gjelder så vel grunnkvoter som strukturkvoter. Sistnevnte er tidsbegrensede og avskrives lineært over kvotens varighet på henholdsvis 20-25 år.

Grunnkvotene er ikke tidsbegrenset, og avskrives ikke over økonomisk levetid.

Fiskerettigheter nedskrives til virkelig verdi ved verdifall som forventes ikke å være av forbigående art. Nedskrivninger blir reversert når grunnlaget for nedskrivningen ikke lenger finnes å være til stede.

Aksjer og andeler i datterselskap og tilknyttet selskap

Definisjon av datterselskaper framgår av regnskapslovens § 1-3 og tilknyttet selskap i § 1-4. Aksjer i tilknyttede selskaper er vurdert etter egenkapitalmetoden i konsernregnskapet. Spesifikasjon av investeringene er vist i egen note til regnskapsposten. Vår andel av resultatet fra selskapene er ført opp som inntekt etter fradrag for avskrivninger på henførbare merverdier og goodwill. Aksjer i datterselskap og aksjer i tilknyttede selskaper er vurdert etter kostmetoden i selskapsregnskapet.

Fordringer

Kundefordringer føres opp i balansen til pålydende etter fradrag for avsetning til påregnelig tap. Avsetning til påregnelig tap gjøres på grunnlag av en individuell vurdering av de enkelte fordringene. I tillegg gjøres det for øvrige kundefordringer en uspesifisert avsetning for å dekke antatt tap.

Andre fordringer er også gjenstand for en tilsvarende vurdering.

Skatt

Skattekostnaden i resultatregnskapet omfatter periodens betalbare skatt som blir utlignet og forfaller til betaling i neste regnskapsår i tillegg til endring i utsatt skatt. Utsatt skatt er beregnet med skattesatsen ved utgangen av regnskapsåret (22 %) på grunnlag av skattereduserende og skatteøkende midlertidige forskjeller som eksisterer mellom regnskapsmessige og skattemessige verdier. I beregningen er det også medtatt ligningsmessig framførbart underskudd ved regnskapsårets utgang. Skatteøkende og skattereduserende midlertidige forskjeller som reverserer eller kan reversere i samme periode er utlignet og nettoført.





Noter 2022

Konsernregnskap


Konsernregnskapet omfatter morselskapet Ivan Ulsund Rederi AS og datterselskapene Trønderba Brusøyskjær AS.

Ved konsolideringen i konsernregnskapet er oppkjøpsmetoden, hvor mer-/ mindreverdier er reflektert i konsernregnskapet, lagt til grunn. Utsatt skatt er tatt hensyn til ved tilordningen av mer-/ mindreverdier.

 BankID Signing
Eink Ulsund
2023-06-23

 BankID Signing
Ivan Ulsund
2023-06-23

 BankID Signing
Trond Williksen
2023-06-23

 BankID Signing
Bernt Ivar Ulsund
2023-06-23

 BankID Signing
Bjørnar Ulsund
2023-06-23

 BankID Signing
Vera Ulsund
2023-06-25

Note 1 – Salgsinntekt

Morselskapets Ivan Ulsund Rederi AS er managementselskapet i konsernet, og det geografiske markedet er Rørvik.

De øvrige selskapene i konsernet driver fiske etter pelagiske fiskearter i Nordsjøen, vest av de britiske øyer, Norskehavet, ved Island/ Jan Mayen, i Barentshavet og langs norskekysten.

Spesifikasjon av salg fordelt på virksomhetsområder

Morselskap

	2022	2021
Salgsinntekter	4 575 272	4 456 282
Annen driftsinntekt	1 125 740	881 280
Sum	5 701 012	5 337 562

Konsern

	2022	2021
Fangstinntekter	152 934 284	139 634 939
Annen driftsinntekt	37 980	893 030
Sum	152 972 264	140 527 969

Note 2 – Lotter, hyrer, lønn m.m.

Morselskap

	2022	2021
Lotter, hyrer og lønn	3 739 640	3 518 490
Arbeidsgiveravgift	210 310	191 285
Pensjonskostnader (OTP)	311 178	237 620
Andre ytelser	90 772	18 429
Sum	4 351 900	3 965 825

Antall årsverk 4,5 4,5

Konsern

	2022	2021
Lotter, hyrer og lønn	43 483 974	39 513 681
Arbeidsgiveravgift	343 258	318 286
Pensjonskostnader (OTP)	1 163 579	1 017 787
Andre ytelser	1 159 049	1 216 219
Sum	46 149 860	42 065 974

Antall årsverk 41,5 38



Noter 2022

Obligatorisk tjenstepensjon (OTP)

Datterselskapene er pliktig til å ha tjenstepensjonsordning etter lov om obligatorisk tjenstepensjon etablert en pensjonsordning som oppfyller kravene etter denne loven.

Lån, sikkerhetsstillelse m.m.

Det er ikke gitt lån eller stilt sikkerhet til fordel for aksjonærer, styremedlemmer eller deres nærstående.

Ytelser til ledende personer

Daglig leder i morselskapet har mottatt lønn og annen godtgjørelse på til sammen kr 1 388 909.

Styrehonorar

Det er utbetalt styrehonorar i 2022 til styrets leder med kr. 150 000.

Honorar til revisor

Morselskap

	2022	2021
Ordinær revisjon	107 559	112 025
Attestasjonstjenester	0	0
Skatterådgivning	0	0
Andre tjenester	0	58 320
Sum	107 559	170 345


Konsern

	2022	2021
Ordinær revisjon	214 621	226 475
Attestasjonstjenester	11 000	0
Skatterådgivning	0	0
Andre tjenester	61 550	81 926
Sum	287 171	308 401

 BankID Signing
Eink Ulsund
2023-06-23

 BankID Signing
Ivar Ulsund
2023-06-23

 BankID Signing
Trond Williksen
2023-06-23

 BankID Signing
Bernt Ivar Ulsund
2023-06-23

 BankID Signing
Bjørnar Ulsund
2023-06-23

 BankID Signing
Vera Ulsund
2023-06-25





 BankID Signing
Eink Ulsund
2023-06-23

 BankID Signing
Ivan Ulsund
2023-06-23

 BankID Signing
Trond Williksen
2023-06-23

 BankID Signing
Bernt Ivar Ulsund
2023-06-23

 BankID Signing
Bjørnar Ulsund
2023-06-23

 BankID Signing
Vera Ulsund
2023-06-25

Noter 2022

Note 3 - Varige driftsmidler

Morselskap	Fiskeredskap og annet utstyr
Anskaffelseskost 1.1	182 651
Tilgang	-
Avgang	-
Anskaffelseskost 31.12	182 651
Akkumulerte avskrivninger 1.1	36 909
Ordinære avskrivninger	9 042
Tilbakeført avskrivning	-
Ekstraord. nedskrivninger	-
Akkumulerte av- og nedskr 31.12	45 950
Balanseført verdi 31.12	136 701
Økonomisk levetid	8-10 år Lineær

Konsern	Konsesjoner og fiskerettigheter	Maskiner og anlegg	Fiskefartøy	Fiskeredskap og annet utstyr	Sum
Anskaffelseskost 1.1	554 524 083	820 056	221 841 658	33 956 595	811 142 392
Tilgang	0	0	117 892 251	2 875 997	120 768 248
Avgang	0	38 500	0	2 263 912	2 302 412
Anskaffelseskost 31.12	554 524 083	781 555	339 733 909	34 568 680	929 608 227
Akkumulerte avskrivninger 1.1	161 278 792	318 386	105 133 465	21 700 507	288 431 150
Ordinære avskrivninger	24 297 047	81 690	8 107 842	1 759 163	34 245 379
Tilbakeført avskrivning	0	9 304	0	2 180 909	2 190 213
Ekstraord. nedskrivninger	0	0	0	0	0
Akk. av- og nedskr 31.12	185 575 839	390 722	113 241 307	21 278 761	320 486 316
Balanseført verdi 31.12	368 948 243	390 783	226 492 601	13 290 283	609 121 911
Økonomisk levetid	14-100 år Lineær	10 år Lineær	5-33 år Lineær	3-10 år Lineær	

Note 4 - Markedsbaserte aksjer

Posten består av 982 aksjer i Aker BP ASA. Aksjen er notert på Oslo Børs med ticker AKERBP.

Aksjenes historiske kost utgjør kr 42.000.



Noter 2022

Note 5 - Datterselskap

Morselskap	Ansk.	Forretnings- kontor	Eier/ stemmeandel
Trønderbas AS	2012	Vikna	100 %

Inntektsført beløp på linjen inntekt på investering i datterselskap består av årets mottatte konsernbidrag.

Trønderbas AS	Ansk.	Forretnings- kontor	Eier/ stemmeandel
Brusøyskjær AS	2018	Vikna	100 %

Brusøyskjær AS er datterselskap av Trønderbas, og følgelig datter-datter av Ivan Ulsund Rederi AS.

Trønderbas AS og Brusøyskjær AS er konsolidert i konsernregnskapet for Ivan Ulsund Rederi AS.

Note 6 - Tilknyttet selskap

Konsern	Ansk.	Forretnings- kontor	Eier/ stemmeandel
Egersund Rørvik Eiendom AS	2016	Vikna	50 %

	Egersund Rørvik Eiendom AS
Anskaffelseskost	7 005 000
Bokført egenkapital v/anskaffelse	7 005 000
Verdi 1.1	8 838 903
Til/avgang i perioden	-
Resultatandel	287 983
Estimatavvik	-
Avskrivninger på merverdier	-
Utbytte/netto konsernbidrag	-
Egenkapitaljustering direkte mot EK	-
Innbetalt/tilbakebetalt EK i perioden	-
Verdi 31.12	9 126 886

Note 7 - Nærstående parter

Morselskap

Fordringer på konsernselskap inkluderer årets mottatte konsernbidrag med kr 5 364 751 og mottatt utbytte med kr 5 918 000.

Resterende fordringer er på datterdatter Brusøyskjær AS (kr 6 535 248)

Langsiktig gjeld til konsernselskap er gjeld til datterselskapet Trønderbas AS.

Kortsiktig gjeld til konsernselskap er gjeld til datterselskapet Trønderbas AS.

Konserninterne mellomværende er renteberegnet med markedsrente (3-3,5 %).

Inntektsført honorar knyttet til managementavtalen utgjør kr 3 066 188.





BankID Signing
Eink Ulsund
2023-06-23

BankID Signing
Ivan Ulsund
2023-06-23

BankID Signing
Trond Williksen
2023-06-23

BankID Signing
Bernt Ivar Ulsund
2023-06-23

BankID Signing
Bjørnar Ulsund
2023-06-23

BankID Signing
Vera Ulsund
2023-06-23

Noter 2022

Note 8 - Skatt

Morselskap

	2022
Spesifikasjon av skattegrunnlag	
Resultat før skattekostnader	5 932 833
Permanente forskjeller	(11 233 746)
Endring i midlertidige forskjeller	(63 838)
Mottatt konsernbidrag	5 364 751
Inntekt før anvendelse av framført underskudd	0
Anvendt skattemessig fremførbart underskudd	0
Inntekt	0

Spesifikasjon av skattekostnad

Betalbar skatt	0
Endring i utsatt skattefordel	14 045
Skattekostnad på ordinært resultat	14 045

Spesifikasjon av midlertidige forskjeller:

	2022		2021	
	Fordel	Forpliktelse	Fordel	Forpliktelse
Driftsmidler inkl goodwill	0	21 841	0	20 918
Gevinst- og tapskonto	251 658	0	314 573	0
Fremførbart skattemessig underskudd	0	0	0	0
Sum	251 658	21 841	314 573	20 918
Netto midlertidige forskjeller	229 817	0	293 655	0
Herav utsatt skatt/-skattefordel	50 560	0	64 604	0
Ikke bokført utsatt skattefordel	0	0	0	0
Netto fordel/forpliktelse i balansen	50 560	0	64 604	0

Konsern

	2022
Spesifikasjon av skattegrunnlag	
Resultat før skattekostnader	(17 359 571)
Permanente forskjeller	129 976
Endring i midlertidige forskjeller	317 417
Inntekt før anvendelse av fremført underskudd	(16 912 178)
Anvendt skattemessig fremførbart underskudd	-
Inntekt før fradrag for konsernbidrag	-
Avskåret rentefradrag mellom nærstående	-
Inntekt	(16 912 178)

Spesifikasjon av skattekostnad

Betalbar skatt	0
Endring i utsatt skatt	(3 978 722)
Skattekostnad på ordinært resultat	(3 978 722)



BankID Signing
Eink Ulsund
2023-06-23

BankID Signing
Ivan Ulsund
2023-06-23

BankID Signing
Trond Williksen
2023-06-23

BankID Signing
Bernt Ivar Ulsund
2023-06-23

BankID Signing
Bjørnar Ulsund
2023-06-23

BankID Signing
Vera Ulsund
2023-06-25

Noter 2022

Konsern	2022		2021	
	Fordel	Forpliktelse	Fordel	Forplik
Driftsmidler mv.	0	245 783 923	0	232 061
Gevinst- og tapskonto	0	56 429 206	0	70 536
Fremført rentefradrag	0	0	0	
Fremførbart skattemessig underskudd	16 912 178	0	0	
Sum	0	285 300 951	0	302 597 707
Netto midlertidige forskjeller	0	285 300 951	0	302 597 707
Herav utsatt skatt/-skattefordel	0	62 766 209	0	66 571 496
Ikke bokført utsatt skatt	0	30 588 961	0	30 415 526
Netto fordel/forpliktelse i balansen	0	32 177 248	0	36 155 970

Note 9 - Pantstillelser og garantier

Konsern

Pantesikret gjeld	2022	2021
Langsiktig gjeld:		
Gjeld til kredittinstitusjoner	557 638 425	454 539 299
Kortsiktig gjeld:		
Gjeld til kredittinstitusjoner	-	-
Sum	557 638 425	454 539 299

Bokført verdi av pantsatte eiendeler

Konsesjoner og fiskerettigheter	368 948 243	393 245 290
Maskiner og anlegg	390 783	501 669
Fiskefartøy	226 492 602	116 708 192
Fiskeredskap og annet utstyr	13 290 283	12 256 089
Beholdning av bunkers o.l.	3 416 800	2 992 000
Kundefordringer	856 209	3 681 060
Sum	613 394 920	529 384 300

Det er etablert gjennomgående pant i konsernet

Inngåtte rentebytteavtaler av konsernets samlede lån:


- Kr 100 mill. for perioden 31.01.2017-31.01.2027, nedtrappes med kr 10 mill. pr år, sikret til en gjennomsnittlig rente på 1,9 % p.a. med et tillegg på avtalt margin til långiver.
- Kr 100 mill. for perioden 26.08.2019-26.08.2029, uten nedtrapping, sikret til en gjennomsnittlig rente på 1,74 % p.a. med et tillegg på avtalt margin til långiver.
- Kr 150 mill. for perioden 26.08.2021-26.08.2031, nedtrappes med kr 7,5 mill. pr år, sikret til en gjennomsnittlig rente på 2,53 % p.a. med et tillegg på avtalt margin til långiver.






 BankID Signing
Eink Ulsund
2023-06-23

 BankID Signing
Ivan Ulsund
2023-06-23

 BankID Signing
Trond Williksen
2023-06-23

 BankID Signing
Bernt Ivar Ulsund
2023-06-23

 BankID Signing
Bjørnar Ulsund
2023-06-23

 BankID Signing
Vera Ulsund
2023-06-25

Noter 2022

Note 10 – Bundne bankinnskudd

Morselskap

Posten inkluderer bundne midler til dekning av skyldig skattetrekk med kr 200 050.

Konsern

Posten inkluderer bundne midler til dekning av skyldig skattetrekk med kr 6 490 948.

Note 11 - Egenkapital

Morselskap	Aksje- kapital	Overkurs	Annen egenkapital	Sum
Egenkapital pr 1.1	98 258 222		527	98 258 749
Årets resultat	-	-	5 918 788	5 918 788
Andre endringer;	-			-
Avsatt utbytte	-	-	(5 919 170)	(5 919 170)
Egenkapital pr 31.12	98 258 222	-	145	98 258 367

Konsern	Aksje- kapital	Overkurs	Udekket tap	Sum
Egenkapital pr 1.1	98 258 222		0 (23 454 526)	74 803 696
Årets resultat	-	-	(13 346 151)	(13 346 151)
Andre endringer;	-			-
Avsatt utbytte	-	-	(5 919 170)	(5 919 170)
Egenkapital pr 31.12	98 258 222	-	(42 719 847)	55 538 375

Note 12 - Aksjekapital og aksjonærinformasjon

Aksjekapitalen består av 98 258 222 aksjer à kr 1. Ifølge vedtektene gir alle aksjene lik rett.

Eierstruktur pr 31.12.2022	Forretnings- kontor	Antall aksjer	Eier-/ stemmeandel
Bjørnar Ulsund AS	Vikna	29 830 200	30,4 %
Bernt Ulsund AS	Vikna	26 269 500	26,7 %
Ivan Ulsund AS	Vikna	14 509 000	14,8 %
Lorentz Ulsund Holding AS	Vikna	10 396 167	10,6 %
Nikko AS	Ålgård	3 865 030	3,9 %
Sylvi Ulsund Holding AS	Vikna	3 459 135	3,5 %
Isabell Sørensen Holding AS	Vikna	3 459 135	3,5 %
Vera Ulsund Holding AS	Vikna	3 459 135	3,5 %
Tore Ulsund AS	Vikna	2 280 400	2,3 %
Judith Ulsund AS	Stavanger	730 520	0,7 %
Sum		98 258 222	100,0 %



BankID Signing
Eink Ulsund
2023-06-23

BankID Signing
Ivan Ulsund
2023-06-23

BankID Signing
Trond Williksen
2023-06-23

BankID Signing
Bernt Ivar Ulsund
2023-06-23

BankID Signing
Bjørnar Ulsund
2023-06-23

BankID Signing
Vera Ulsund
2023-06-25

Noter 2022

Note 13 - Avdragsstruktur langsiktig gjeld

Konsern

(tall i hele 1.000)	2023	2024	2025	2026	2027	etter 2027
Gjeld til kred.inst.	14 800	14 800	14 800	14 800	14 800	483 637

Note 14 – Markedsverdi av konsesjoner og fiskerettigheter

Konsern	Ansk.- kostnad	Bokført Verdi	Markeds- verdi	Underligg. merverdi
Konsesjon/rettighet				
Grunnkvoter	29 977 000	29 977 000	891 000 000	861 023 000
Strukturkvoter	361 866 468	200 333 917	528 000 000	327 666 083
Totalverdier	391 843 468	230 310 917	1 419 000 000	1 188 689 083

Markedsverdi pr 31.12.2022 er basert på takstrapport utarbeidet av Nova Shipping AS.





BDO AS
Klæbuveien 127B
7031 Trondheim

Uavhengig revisors beretning

Til generalforsamlingen i Ivan Ulsund Rederi AS

Konklusjon

Vi har revidert årsregnskapet for Ivan Ulsund Rederi AS.

Årsregnskapet består av:

- Selskapsregnskapet, som består av balanse per 31. desember 2022, resultatregnskap og kontantstrømoppstilling for regnskapsåret avsluttet per denne datoen og noter, herunder et sammendrag av viktige regnskapsprinsipper, og
- Konsernregnskapet, som består av balanse per 31. desember 2022, resultatregnskap og kontantstrømoppstilling for regnskapsåret avsluttet per denne datoen og noter, herunder et sammendrag av viktige regnskapsprinsipper.

Etter vår mening:

- Oppfyller årsregnskapet gjeldende lovkrav
- Gir selskapsregnskapet et rettviseende bilde av selskapets finansielle stilling per 31. desember 2022 og av dets resultater og kontantstrømmer for regnskapsåret som ble avsluttet per denne datoen i samsvar med regnskapslovens regler og god regnskapsskikk i Norge, og
- Gir konsernregnskapet et rettviseende bilde av konsernets finansielle stilling per 31. desember 2022 og av dets resultater og kontantstrømmer for regnskapsåret som ble avsluttet per denne datoen i samsvar med regnskapslovens regler og god regnskapsskikk i Norge.

Grunnlag for konklusjonen

Vi har gjennomført revisjonen i samsvar med International Standards on Auditing (ISA-ene). Våre oppgaver og plikter i henhold til disse standardene er beskrevet nedenfor under Revisors oppgaver og plikter ved revisjonen av årsregnskapet. Vi er uavhengige av selskapet og konsernet i samsvar med kravene i relevante lover og forskrifter i Norge og International Code of Ethics for Professional Accountants (inkludert internasjonale uavhengighetsstandarder) utstedt av International Ethics Standards Board for Accountants (IESBA-reglene), og vi har overholdt våre øvrige etiske forpliktelser i samsvar med disse kravene. Innhentet revisjonsbevis er etter vår vurdering tilstrekkelig og hensiktsmessig som grunnlag for vår konklusjon.

Annen informasjon

Styret og daglig leder (ledelsen) er ansvarlig for annen informasjon. Annen informasjon består av årsberetningen. Vår konklusjon om årsregnskapet ovenfor dekker ikke annen informasjon.

I forbindelse med revisjonen av årsregnskapet er det vår oppgave å lese annen informasjon. Formålet er å vurdere hvorvidt det foreligger vesentlig inkonsistens mellom annen informasjon og årsregnskapet og den kunnskap vi har opparbeidet oss under revisjonen av årsregnskapet, eller hvorvidt informasjon i annen informasjon ellers fremstår som vesentlig feil. Vi har plikt til å rapportere dersom annen informasjon fremstår som vesentlig feil. Vi har ingenting å rapportere i så henseende.



Konklusjon om årsberetningen

Basert på kunnskapen vi har opparbeidet oss i revisjonen, mener vi at årsberetningen

- er konsistent med årsregnskapet og
- inneholder de opplysninger som skal gis i henhold til gjeldende lovkrav.

Styret og daglig leders ansvar for årsregnskapet

Styret og daglig leder (ledelsen) er ansvarlig for å utarbeide årsregnskapet og for at det gir et rettviseende bilde i samsvar med regnskapslovens regler og god regnskapsskikk i Norge. Ledelsen er også ansvarlig for slik intern kontroll som den finner nødvendig for å kunne utarbeide et årsregnskap som ikke inneholder vesentlig feilinformasjon, verken som følge av misligheter eller utilsiktede feil.

Ved utarbeidelsen av årsregnskapet må ledelsen ta standpunkt til selskapets og konsernets evne til fortsatt drift og opplyse om forhold av betydning for fortsatt drift. Forutsetningen om fortsatt drift skal legges til grunn for årsregnskapet så lenge det ikke er sannsynlig at virksomheten vil bli avvirket.

Revisors oppgaver og plikter ved revisjonen av årsregnskapet

Vårt mål er å oppnå betryggende sikkerhet for at årsregnskapet som helhet ikke inneholder vesentlig feilinformasjon, verken som følge av misligheter eller utilsiktede feil, og å avgi en revisjonsberetning som inneholder vår konklusjon. Betryggende sikkerhet er en høy grad av sikkerhet, men ingen garanti for at en revisjon utført i samsvar med ISA-ene, alltid vil avdekke vesentlig feilinformasjon. Feilinformasjon kan oppstå som følge av misligheter eller utilsiktede feil. Feilinformasjon er å anse som vesentlig dersom den enkeltvis eller samlet med rimelighet kan forventes å påvirke de økonomiske beslutningene som brukerne foretar på grunnlag av årsregnskapet.

For videre beskrivelse av revisors oppgaver og plikter vises det til:
<https://revisorforeningen.no/revisjonsberetninger>

BDO AS

Hanne Bjørnevåg
statsautorisert revisor
(elektronisk signert)

Penneo Dokumentnøkkel: QKLCZ-MJSG6-2OMIE-3DOFU-OM6GGW-YZUUN



PENNEO

Signaturene i dette dokumentet er juridisk bindende. Dokument signert med "Penneo"™ - sikker digital signatur.
De signerende parter sin identitet er registrert, og er listet nedenfor.

"Med min signatur bekrefter jeg alle datoer og innholdet i dette dokument."

Hanne Bjørnevåg

Partner

Serienummer: 9578-5997-4-229406

IP: 188.95.xxx.xxx

2023-06-26 18:51:37 UTC



Penneo Dokumentnøkkel: QKLCZ-MJSG6-2OMIE-3DOFU-OM6GW-YZUUN

Dokumentet er signert digitalt, med **Penneo.com**. Alle digitale signatur-data i dokumentet er sikret og validert av den datamaskin-utregnede hash-verdien av det opprinnelige dokument. Dokumentet er låst og tids-stemplet med et sertifikat fra en betrodd tredjepart. All kryptografisk bevis er integrert i denne PDF, for fremtidig validering (hvis nødvendig).

Hvordan bekrefter at dette dokumentet er originalen?

Dokumentet er beskyttet av ett Adobe CDS sertifikat. Når du åpner dokumentet i

Adobe Reader, skal du kunne se at dokumentet er sertifisert av **Penneo e-signature service <penneo@penneo.com>**. Dette garanterer at innholdet i dokumentet ikke har blitt endret.

Det er lett å kontrollere de kryptografiske beviser som er lokalisert inne i dokumentet, med Penneo validator - <https://penneo.com/validator>