



ÅRSREGNSKAPET FOR REGNSKAPSÅRET 2021 - GENERELL INFORMASJON

Enheten

Organisasjonsnummer: 911 705 389
Organisasjonsform: Aksjeselskap
Foretaksnavn: TOM WOOD AS
Forretningsadresse: Sofienberggata 19
0558 OSLO

Regnskapsår

Årsregnskapets periode: 01.01.2021 - 31.12.2021

Konsern

Morselskap i konsern: Nei

Regnskapsregler

Regler for små foretak benyttet: Ja
Benyttet ved utarbeidelsen av årsregnskapet til selskapet: Regnskapslovens alminnelige regler

Årsregnskapet fastsatt av kompetent organ

Bekreftet av representant for selskapet: Re Revisjon AS
Dato for fastsettelse av årsregnskapet: 20.01.2022

Grunnlag for avgivelse

År 2021: Årsregnskapet er elektronisk innlevert
År 2020: Tall er hentet fra elektronisk innlevert årsregnskap fra 2021

Det er ikke krav til at årsregnskapet m.v. som sendes til Regnskapsregisteret er undertegnet. Kontrollen på at dette er utført ligger hos revisor/enhetens øverste organ. Sikkerheten ivaretas ved at innsender har rolle/rettighet for innsending av årsregnskapet via Altinn, og ved at det bekreftes at årsregnskapet er fastsatt av kompetent organ.

Brønnøysundregistrene, 09.07.2023



Resultatregnskap

Beløp i: NOK	Note	2021	2020
RESULTATREGNSKAP			
Inntekter			
Salgsinntekt		111 180 538	69 044 164
Sum inntekter		111 180 538	69 044 164
Kostnader			
Varekostnad		36 928 033	22 617 965
Lønnskostnad	5	21 488 125	13 866 429
Avskrivning av driftsmidler og immaterielle eiendeler	6	901 981	286 008
Nedskrivning av varige driftsmidler og immaterielle eiendeler	6	167 774	
Annen driftskostnad	5	24 343 266	15 747 715
Sum kostnader		83 829 180	52 518 117
Driftsresultat		27 351 358	16 526 048
Finansinntekter og finanskostnader			
Annen renteinntekt		10 852	25 757
Annen finansinntekt	7	2 046 907	2 313 805
Sum finansinntekter		2 057 759	2 339 562
Annen rentekostnad		18 228	12 561
Annen finanskostnad	7	2 147 817	1 933 727
Sum finanskostnader		2 166 045	1 946 288
Netto finans		-108 287	393 274
Ordinært resultat før skattekostnad		27 243 071	16 919 321
Skattekostnad på ordinært resultat	8	6 006 666	3 746 311
Ordinært resultat etter skattekostnad		21 236 405	13 173 010
Årsresultat		21 236 405	13 173 010
Årsresultat etter minoritetsinteresser		21 236 405	13 173 010
Totalresultat		21 236 405	13 173 010



Resultatregnskap

Beløp i: NOK	Note	2021	2020
Overføringer og disponeringer			
Avsatt til fond for vurderingsforskjeller	2		
Overført fra fond for vurderingsforskjeller	2		
Ordinært utbytte	2, 2, 2	20 000 000	1 211
Konsernbidrag	2, 2		
Udekket tap	2, 2		
Avsatt til annen egenkapital	2	1 236 405	13 171 799
Overført fra annen egenkapital	2		
Sum overføringer og disponeringer		21 236 405	13 173 010



Balanse

Beløp i: NOK	Note	2021	2020
BALANSE - EIENDELER			
Anleggsmidler			
Immaterielle eiendeler			
Utsatt skattefordel	8		82 370
Sum immaterielle eiendeler			82 370
Varige driftsmidler			
Driftsløsøre, inventar o.a. utstyr	6, 9	4 202 567	1 061 354
Sum varige driftsmidler		4 202 567	1 061 354
Finansielle anleggsmidler			
Andre langsiktige fordringer	10	166 415	241 667
Sum finansielle anleggsmidler		166 415	241 667
Sum anleggsmidler		4 368 981	1 385 391
Omløpsmidler			
Varer			
Sum varer	9	8 902 454	7 567 162
Fordringer			
Kundefordringer	9	3 017 439	3 133 529
Andre kortsiktige fordringer	10	4 219 015	523 256
Konsernfordringer	4	45 803	
Sum fordringer		7 282 257	3 656 785
Bankinnskudd, kontanter og lignende			
Bankinnskudd, kontanter o.l.	3	27 035 044	29 840 710
Sum bankinnskudd, kontanter og lignende		27 035 044	29 840 710
Sum omløpsmidler		43 219 755	41 064 657
SUM EIENDELER		47 588 736	42 450 048

BALANSE - EGENKAPITAL OG GJELD



Balanse

Beløp i: NOK	Note	2021	2020
Egenkapital			
Innskutt egenkapital			
Aksjekapital	1, 2	30 000	30 000
Beholdning av egne aksjer	1, 2		
Overkurs	2	334	334
Sum innskutt egenkapital		30 334	30 334
Opptjent egenkapital			
Annen egenkapital	2	32 964 099	31 727 694
Udisponert resultat	2		
Udekket tap	2		
Sum opptjent egenkapital		32 964 099	31 727 694
Sum egenkapital		32 994 433	31 758 028
Gjeld			
Langsiktig gjeld			
Utsatt skatt	8	37 302	
Sum avsetninger for forpliktelser		37 302	
Annen langsiktig gjeld			
Gjeld til kredittinstitusjoner	10		
Langsiktig konserngjeld	10		
Sum langsiktig gjeld		37 302	0
Kortsiktig gjeld			
Leverandørgjeld		3 434 375	2 677 569
Betalbar skatt	8	5 886 993	3 764 047
Skyldig offentlige avgifter	3	2 620 845	1 856 720
Utbytte	2		1 211
Kortsiktig konserngjeld	4		37 270
Annen kortsiktig gjeld	4	2 614 788	2 355 203
Sum kortsiktig gjeld		14 557 001	10 692 020
Sum gjeld		14 594 303	10 692 020
SUM EGENKAPITAL OG GJELD		47 588 736	42 450 048



Balanse

Beløp i: NOK	Note	2021	2020
---------------------	-------------	-------------	-------------



Brønnøysundregistrene

ÅRSREGNSKAP FOR REGNSKAPSÅRET 2021 - GENERELL INFORMASJON

Journalnummer: 2022 134916

Enheten

Organisasjonsnummer: 911 705 389
Organisasjonsform: Aksjeselskap
Foretaksnavn: TOM WOOD AS
Forretningsadresse: Sofienberggata 19
0558 OSLO

Regnskapsår

Årsregnskapets periode: 01.01.2021 - 31.12.2021

Konsern

Morselskap i konsern: Nei

Regnskapsregler

Regler for små foretak benyttet: Ja
Benyttet ved utarbeidelsen av
årsregnskapet til selskapet: Regnskapslovens alminnelige regler

Årsregnskapet fastsatt av kompetent organ

Bekreftet av representant for selskapet: Re Revisjon AS
Dato for fastsettelse av årsregnskapet: 20.01.2022

Grunnlag for avgivelse

År 2021: Årsregnskap er elektronisk innlevert.
År 2020: Tall er hentet fra elektronisk innlevert årsregnskap fra 2021.

Det er ikke krav til at årsregnskapet m.v. som sendes til Regnskapsregisteret er undertegnet. Kontrollen på at dette er utført ligger hos revisor/enhetens øverste organ. Sikkerheten ivaretas ved at innsender har rolle/rettighet for innsending av årsregnskapet via Altinn, og ved at det bekreftes at årsregnskapet er fastsatt av kompetent organ.

Brønnøysundregistrene, 07.03.2022



Organisasjonsnr: 911 705 389
TOM WOOD AS

RESULTATREGNSKAP

Beløp i: NOK	Note	2021	2020
RESULTATREGNSKAP			
Inntekter			
Salgsinntekt		111 180 538	69 044 164
Sum inntekter		111 180 538	69 044 164
Kostnader			
Varekostnad		36 928 033	22 617 965
Lønnskostnad	5	21 488 125	13 866 429
Avskrivning av driftsmidler og immaterielle eiendeler	6	901 981	286 008
Nedskrivning av varige driftsmidler og immaterielle eiendeler	6	167 774	
Annen driftskostnad	5	24 343 266	15 747 715
Sum kostnader		83 829 180	52 518 117
Driftsresultat		27 351 358	16 526 048
Finansinntekter og finanskostnader			
Annen renteinntekt		10 852	25 757
Annen finansinntekt	7	2 046 907	2 313 805
Sum finansinntekter		2 057 759	2 339 562
Annen rentekostnad		18 228	12 561
Annen finanskostnad	7	2 147 817	1 933 727
Sum finanskostnader		2 166 045	1 946 288
Netto finans		-108 287	393 274
Ordinært resultat før skattekostnad			
Skattekostnad på ordinært resultat	8	6 006 666	3 746 311
Ordinært resultat etter skattekostnad		21 236 405	13 173 010
Årsresultat		21 236 405	13 173 010
Årsresultat etter minoritetsinteresser		21 236 405	13 173 010
Totalresultat		21 236 405	13 173 010
Overføringer og disponeringer			
Avsatt til fond for vurderingsforskjeller	2		



Overført fra fond for vurderingsforskjeller	2		
Ordinært utbytte	2, 2, 2	20 000 000	1 211
Konsernbidrag	2, 2		
Udekket tap	2, 2		
Avsatt til annen egenkapital	2	1 236 405	13 171 799
Overført fra annen egenkapital	2		
Sum overføringer og disponeringer		21 236 405	13 173 010



Organisasjonsnr: 911 705 389
TOM WOOD AS

BALANSE

Beløp i: NOK	Note	2021	2020
BALANSE - EIENDELER			
Anleggsmidler			
Immaterielle eiendeler			
Utsatt skattefordel	8		82 370
Sum immaterielle eiendeler			82 370
Varige driftsmidler			
Driftsløsøre, inventar o. a. utstyr			
	6, 9	4 202 567	1 061 354
Sum varige driftsmidler		4 202 567	1 061 354
Finansielle anleggsmidler			
Andre langsiktige fordringer			
	10	166 415	241 667
Sum finansielle anleggsmidler		166 415	241 667
Sum anleggsmidler		4 368 981	1 385 391
Omløpsmidler			
Varer			
Sum varer	9	8 902 454	7 567 162
Fordringer			
Kundefordringer			
	9	3 017 439	3 133 529
Andre kortsiktige fordringer			
	10	4 219 015	523 256
Konsernfordringer	4	45 803	
Sum fordringer		7 282 257	3 656 785
Bankinnskudd, kontanter og lignende			
Bankinnskudd, kontanter o. l.			
	3	27 035 044	29 840 710
Sum bankinnskudd, kontanter og lignende		27 035 044	29 840 710
Sum omløpsmidler		43 219 755	41 064 657
SUM EIENDELER		47 588 736	42 450 048
BALANSE - EGENKAPITAL OG GJELD			
Egenkapital			
Innskutt egenkapital			
Aksjekapital	1, 2	30 000	30 000
Beholdning av egne aksjer	1, 2		



Overkurs	2	334	334
Sum innskutt egenkapital		30 334	30 334
Opptjent egenkapital			
Annen egenkapital	2	32 964 099	31 727 694
Udisponert resultat	2		
Udekket tap	2		
Sum opptjent egenkapital		32 964 099	31 727 694
Sum egenkapital		32 994 433	31 758 028
Gjeld			
Langsiktig gjeld			
Utsatt skatt	8	37 302	
Sum avsetninger for forpliktelser		37 302	
Annen langsiktig gjeld			
Gjeld til kredittinstitusjoner	10		
Langsiktig konserngjeld	10		
Sum langsiktig gjeld		37 302	0
Kortsiktig gjeld			
Leverandørgjeld		3 434 375	2 677 569
Betalbar skatt	8	5 886 993	3 764 047
Skyldig offentlige avgifter	3	2 620 845	1 856 720
Utbytte	2		1 211
Kortsiktig konserngjeld	4		37 270
Annen kortsiktig gjeld	4	2 614 788	2 355 203
Sum kortsiktig gjeld		14 557 001	10 692 020
Sum gjeld		14 594 303	10 692 020
SUM EGENKAPITAL OG GJELD		47 588 736	42 450 048



Organisasjonsnr: 911 705 389
TOM WOOD AS

NOTEOPPLYSNINGER - SELSKAP - alle poster oppgitt i hele tall

Note

Antall aksjer og aksjeeiere

Note

Antall årsverk i regnskapsåret


Virksomheten har hatt følgende antall årsverk:
30.00


Omløpsmidler Startdato Sluttdato Endring


Skattemessig fremf.undersk. Startdato Sluttdato Endring

Kortsiktig gjeld Startdato Sluttdato Endring



 Legally signed by
Remy Myers
2022-01-20

 Legally signed by
Morten Issachsen
2022-01-20

 Legally signed by
Mona Jensen
2022-01-23

Årsregnskap 2021

Tom Wood AS

Resultatregnskap
Balanse
Noter til regnskapet
Revisjonsberetning

Org.nr.: 911 705 389



RESULTATREGNSKAP

TOM WOOD AS

DRIFTSINNTEKTER OG DRIFTSKOSTNADER	Note	2021	2020
Salgsinntekt		111 180 538	69 044 164
Sum driftsinntekter		111 180 538	69 044 164
Varekostnad		36 928 033	22 617 965
Lønnskostnad	5	21 488 125	13 866 429
Avskrivning av driftsmidler og immaterielle eiendeler	6	901 981	286 008
Nedskrivning av driftsmidler og immaterielle eiendeler	6	167 774	0
Annen driftskostnad	5	24 343 266	15 747 715
Sum driftskostnader		83 829 180	52 518 117
Driftsresultat		27 351 358	16 526 048
FINANSINNTEKTER OG FINANSKOSTNADER			
Annen renteinntekt		10 852	25 757
Annen finansinntekt	7	2 046 907	2 313 805
Annen rentekostnad		18 228	12 561
Annen finanskostnad	7	2 147 817	1 933 727
Resultat av finansposter		-108 287	393 274
Ordinært resultat før skattekostnad		27 243 071	16 919 321
Skattekostnad på ordinært resultat	8	6 006 666	3 746 311
Årsresultat		21 236 405	13 173 010
OVERFØRINGER			
Avsatt til utbytte	2	0	1 211
Tilleggsutbytte	2	20 000 000	0
Avsatt til annen egenkapital	2	1 236 405	13 171 799
Sum overføringer		21 236 405	13 173 010



BALANSE

TOM WOOD AS

EIENDELER	Note	2021	2020
ANLEGGSMIDLER			
IMMATERIELLE EIENDELER			
Utsatt skattefordel	8	0	82 370
Sum immaterielle eiendeler		0	82 370
VARIGE DRIFTSMIDLER			
Driftsløsøre, inventar o.a. utstyr	6, 9	4 202 567	1 061 354
Sum varige driftsmidler		4 202 567	1 061 354
FINANSIELLE ANLEGGSMIDLER			
Andre langsiktige fordringer	10	166 415	241 667
Sum finansielle anleggsmidler		166 415	241 667
Sum anleggsmidler		4 368 981	1 385 391
OMLØPSMIDLER			
Lager av varer og annen beholdning	9	8 902 454	7 567 162
FORDRINGER			
Kundefordringer	9	3 017 439	3 133 529
Andre kortsiktige fordringer	10	4 219 015	523 256
Konsernfordringer	4	45 803	0
Sum fordringer		7 282 257	3 656 785
Bankinnskudd, kontanter o.l.	3	27 035 044	29 840 710
Sum omløpsmidler		43 219 755	41 064 657
Sum eiendeler		47 588 736	42 450 048



BALANSE

TOM WOOD AS

EGENKAPITAL OG GJELD	Note	2021	2020
EGENKAPITAL			
INNSKUTT EGENKAPITAL			
Aksjekapital	1, 2	30 000	30 000
Overkurs	2	334	334
Sum innskutt egenkapital		30 334	30 334
OPPTJENT EGENKAPITAL			
Annen egenkapital	2	32 964 099	31 727 694
Sum opptjent egenkapital		32 964 099	31 727 694
Sum egenkapital		32 994 433	31 758 028
GJELD			
Utsatt skatt	8	37 302	0
KORTSIKTIG GJELD			
Leverandørgjeld		3 434 375	2 677 569
Betalbar skatt	8	5 886 993	3 764 047
Skyldig offentlige avgifter	3	2 620 845	1 856 720
Utbytte	2	0	1 211
Konserngjeld	4	0	37 270
Annen kortsiktig gjeld	4	2 614 788	2 355 203
Sum kortsiktig gjeld		14 557 001	10 692 020
Sum gjeld		14 594 303	10 692 020
Sum egenkapital og gjeld		47 588 736	42 450 048

Oslo, 20.01.2022
Styret i Tom Wood AS

Mona Jensen
styreleder

Morten Isachsen
styremedlem/daglig leder

Remy Myers
styremedlem



TOM WOOD AS

911 705 389

Regnskapsprinsipper

Årsregnskapet er satt opp i samsvar med regnskapsloven og NRS 8 - God regnskapskikk for små foretak.

VALUTA

Pengeposter i utenlandsk valuta vurderes iht. kursen ved regnskapsårets slutt.

DRIFTSINNTEKTER

Inntekter ved salg av varer og tjenester vurderes til virkelig verdi av vederlaget, netto etter fradrag for merverdiavgift, returer, rabatter og andre avslag. Inntektsføring ved salg av varer skjer på leveringstidspunktet. Tjenester inntektsføres etter hvert som de leveres.

SKATT

Skattekostnaden i resultatregnskapet omfatter både periodens betalbare skatt og endring i utsatt skatt. Utsatt skatt er beregnet med 22 % på grunnlag av de midlertidige forskjeller som eksisterer mellom regnskapsmessige og skattemessige verdier, samt ligningsmessig underskudd til fremføring ved utgangen av regnskapsåret. Skatteøkende og skattereduserende midlertidige forskjeller som reverserer eller kan reverseres i samme periode er utlignet og nettoført.

KLASSIFISERING OG VURDERING AV ANLEGGSMIDLER

Anleggsmidler omfatter eiendeler bestemt til varig eie og bruk. Anleggsmidler er vurdert til anskaffelseskost. Varige driftsmidler balanseføres og avskrives over driftsmidlets økonomiske levetid.

KLASSIFISERING OG VURDERING AV OMLØPSMIDLER

Omløpsmidler og kortsiktig gjeld omfatter normalt poster som forfaller til betaling innen ett år etter balansedagen, samt poster som knytter seg til varekretsløpet. Omløpsmidler vurderes til laveste verdi av anskaffelseskost og virkelig verdi.

VARER

Varer er vurdert til det laveste av anskaffelseskost og netto salgsverdi.

FORDRINGER

Kundefordringer og andre fordringer oppføres til pålydende etter fradrag for avsetning til forventet tap. Avsetning til tap gjøres på grunnlag av en individuell vurdering av de enkelte fordringene.

PENSJONSFORPLIKTELSER

Pensjonsordninger finansiert via sikrede ordninger er ikke balanseført. Pensjonspremien anses i disse tilfeller som pensjonskostnad og klassifiseres sammen med lønnskostnader.

TOM WOOD AS

SIDE 5



TOM WOOD AS 911 705 389

Note 1 Aksjonærer

AKSJEKAPITALEN I TOM WOOD AS PR. 31.12 BESTÅR AV:

	Antall	Pålydende	Bokført
Ordinære aksjer	1 000	30,0	30 000
Sum	1 000		30 000

EIERSTRUKTUR

Aksjonærer i % pr. 31.12:

	Ordinære	Eierandel	Stemmeandel
Momo Holding AS	950	95,0	95,0
Remy Myers	50	5,0	5,0
Totalt antall aksjer	1 000	100,0	100,0

AKSJER OG OPSJONER EIET AV MEDLEMMER I STYRET OG DAGLIG LEDER:

Navn	Verv	Ordinære
Remy Myers	styremedlem	50
Totalt antall aksjer		50

Mona Jensen er styreleder og Morten Isachsen er styremedlem/daglig leder gjennom indirekte eierskap.

Note 2 Egenkapital

	Aksjekapital	Overkurs	Annen egenkapital	Sum egenkapital
Egenkapital Pr. 01.01.2021	30 000	334	31 727 694	31 758 028
Årets resultat			21 236 405	21 236 405
Tilleggsutbytte 25.11.2021			-20 000 000	-20 000 000
Pr. 31.12.2021	30 000	334	32 964 099	32 994 433

Note 3 Bankinnskudd

Bundne midler på skattetrekkkonto er på kr 757 124 pr 31.12.2021. Skyldig skattetrekk for sjetten termin utgjør kr 746 616. Inntøending på depositumskonto utgjorde kr 1 276 404.

Note 4 Fordring konsernselskap

Inkludert i andre kortsiktige fordringer er fordring på konsernselskap på kr 45 803. Fordring til konsernselskap er ikke renteberegnet i 2021.



TOM WOOD AS

911 705 389

Note 5 Lønnskostnader og ytelser, godtgjørelser til daglig leder, styret og revisor

Lønnskostnader	2021	2020
Lønninger	16 488 231	11 507 694
Arbeidsgiveravgift	2 736 989	1 642 473
Pensjonskostnader	297 533	216 668
Andre ytelser	1 965 372	499 594
Sum	21 488 125	13 866 429

Selskapet har i 2021 sysselsatt 31 årsverk.

PENSJONSFORPLIKTELSE

Selskapet er pliktig til å ha tjenstepensjonsordning etter lov om obligatorisk tjenstepensjon. Selskapets pensjonsordninger tilfredsstiller kravene i denne lov. Pensjon til daglig leder inngår på samme vilkår som øvrige ansatte.

Ytelser til ledende personer	Daglig leder	Styreleder
Lønn	1 263 922	1 263 922
Annen godtgjørelse	158 932	8 151

Det er ikke gitt lån eller stilt sikkerhet til daglig leder, styrets leder eller andre nærstående parter. Det er ikke avtalt særskilte ytelser, bonus, eller lignende til daglig leder, styrets leder eller nærstående. Pensjon til daglig leder inngår på lik linje som til andre ansatte.

REVISOR

Kostnadsført revisjonshonorar for 2021 utgjør kr 106 351 eks mva. I tillegg kommer honorar for andre tjenester med kr 22 220 eks mva.

Note 6 Anleggsmidler

	Driftsløst, inventar ol.	Sum
Anskaffelseskost pr. 01.01.21	1 893 218	1 893 218
Tilgang kjøpte driftsmidler	4 237 737	4 237 737
Avgang i året	221 613	221 613
Anskaffelseskost 31.12.21	5 909 342	5 909 342
Akkumulerte avskrivninger 31.12.21	1 539 001	1 539 001
Akkumulerte nedskrivninger 31.12.21	167 774	167 774
Av- og nedskrivninger pr. 31.12.21	1 706 775	1 706 775
Bokført verdi 31.12.21	4 202 567	4 202 567
Årets ordinære avskrivninger	901 981	901 981
Årets nedskrivninger	167 774	167 774
Økonomisk levetid	3-10 år	
Avskrivningsplan	Lineær	

Nedskrivning gjelder kassert inventar ifm flytting og rest aktivering av påkostning i fraflyttede lokaler.

TOM WOOD AS

SIDE 7



TOM WOOD AS 911 705 389

Note 7 Finansposter

Finansinntekter	2021	2020
Agio, valutagevinst	2 046 907	2 313 805
Finanskostnader		
Disagio, valutatap	2 001 811	1 809 662
Factoringprovisjon	146 006	124 065
Sum	2 147 817	1 933 727

Note 8 Skatt

Årets skattekostnad	2021	2020
Resultatført skatt på ordinært resultat:		
Betalbar skatt	5 886 994	3 772 247
Endring i utsatt skatt	119 672	-25 936
Skattekostnad ordinært resultat	6 006 666	3 746 311
Skattepliktig inntekt:		
Ordinært resultat før skatt	27 243 071	16 919 321
Permanente forskjeller	59 953	109 375
Endring i midlertidige forskjeller	-543 962	117 883
Avgitt konsernbidrag	0	-37 270
Skattepliktig inntekt	26 759 062	17 109 309
Betalbar skatt i balansen:		
Betalbar skatt på årets resultat	5 886 993	3 772 246
Betalbar skatt på avgitt konsernbidrag	0	-8 199
Sum betalbar skatt i balansen	5 886 993	3 764 047

Skatteeffekten av midlertidige forskjeller som har gitt opphav til utsatt skatt og utsatte skattefordeler, spesifisert på typer av midlertidige forskjeller

	2021	2020	Endring
Varige driftsmidler	296 277	-79 580	-375 857
Varebeholdning	0	-150 000	-150 000
Fordringer	-126 723	-144 829	-18 105
Sum	169 553	-374 409	-543 962
Grunnlag for utsatt skatt / skattefordel	169 553	-374 409	-543 962
Utsatt skatt / skattefordel (22 %)	37 302	-82 370	-119 672

TOM WOOD AS

SIDE 8



TOM WOOD AS

911 705 389

Note 9 - Pantstillelser

Selskapet har følgende pantstillelser pr 31.12.21 i forbindelse med factoringavtale:

Varelager: Begrenset oppad til kr 3 000 000.

Driftstilbehør: Begrenset oppad til kr 3 000 000.

Kundefordringer: Begrenset oppad til kr 3 000 000.

Note 10 Kortsiktige fordringer

Kortsiktige fordringer inkluderer forskuddsbetalinger til leverandører, kr 1 356 413, resterende beløp er fakturaer for varer som ikke er levert pr 31.12.21 og forskuddsbetalte kostnader som gjelder 2022.

TOM WOOD AS

SIDE 9



Christian L. Wiktorin
Statsautorisert revisor

Henrik Landsverk
Statsautorisert revisor

Medlem av
Den norske Revisorforening

Autorisert
Regnskapsførerselskap

Org. Nummer
818 091 702 mva

Til generalforsamlingen i Tom Wood AS

Uavhengig revisors beretning

Konklusjon

Vi har revidert Tom Wood AS' årsregnskap som viser et overskudd på kr 21 236 405. Årsregnskapet består av balanse per 31. desember 2021, resultatregnskap for regnskapsåret avsluttet per denne datoen og noter til årsregnskapet, herunder et sammendrag av viktige regnskapsprinsipper.

Etter vår mening

- oppfyller årsregnskapet gjeldende lovkrav, og
- gir årsregnskapet et rettviseende bilde av selskapets finansielle stilling per 31. desember 2021, og av dets resultater for regnskapsåret avsluttet per denne datoen i samsvar med regnskapslovens regler og god regnskapsskikk i Norge.

Grunnlag for konklusjonen

Vi har gjennomført revisjonen i samsvar med de internasjonale revisjonsstandardene International Standards on Auditing (ISA-ene). Våre oppgaver og plikter i henhold til disse standardene er beskrevet nedenfor under *Revisors oppgaver og plikter ved revisjonen av årsregnskapet*. Vi er uavhengige av selskapet slik det kreves i lov, forskrift og International Code of Ethics for Professional Accountants (inkludert internasjonale uavhengighetsstandarder) utstedt av the International Ethics Standards Board for Accountants (IESBA-reglene), og vi har overholdt våre øvrige etiske forpliktelser i samsvar med disse kravene. Innhentet revisjonsbevis er etter vår vurdering tilstrekkelig og hensiktsmessig som grunnlag for vår konklusjon.

Styrets og daglig leders ansvar for årsregnskapet

Styret og daglig leder (ledelsen) er ansvarlige for å utarbeide årsregnskapet og for at det gir et rettviseende bilde i samsvar med regnskapslovens regler og god regnskapsskikk i Norge. Ledelsen er også ansvarlig for slik internkontroll som den finner nødvendig for å kunne utarbeide et årsregnskap som ikke inneholder vesentlig feilinformasjon, verken som følge av misligheter eller utilsiktede feil.

Ved utarbeidelsen av årsregnskapet må ledelsen ta standpunkt til selskapets evne til fortsatt drift og opplyse om forhold av betydning for fortsatt drift. Forutsetningen om fortsatt drift skal legges til grunn for årsregnskapet så lenge det ikke er sannsynlig at virksomheten vil bli avvirket.



Re Revisjon AS

Revisors oppgaver og plikter ved revisjonen av årsregnskapet


Vårt mål er å oppnå betryggende sikkerhet for at årsregnskapet som helhet ikke inneholder vesentlig feilinformasjon, verken som følge av misligheter eller utilsiktede feil, og å avgi en revisjonsberetning som inneholder vår konklusjon. Betryggende sikkerhet er en høy grad av sikkerhet, men ingen garanti for at en revisjon utført i samsvar med ISA-ene, alltid vil avdekke vesentlig feilinformasjon som eksisterer. Feilinformasjon kan oppstå som følge av misligheter eller utilsiktede feil. Feilinformasjon blir vurdert som vesentlig dersom den enkeltvis eller samlet med rimelighet kan forventes å påvirke økonomiske beslutninger som brukerne foretar basert på årsregnskapet.

For videre beskrivelse av revisors oppgaver og plikter vises det til:

<https://revisorforeningen.no/revisjonsberetninger>

Revetal, 20. januar 2022

Re Revisjon AS



Christian Lærum Wiktor
Statsautorisert revisor