



ÅRSREGNSKAPET FOR REGNSKAPSÅRET 2021 - GENERELL INFORMASJON

Enheten

Organisasjonsnummer: 920 070 531
Organisasjonsform: Aksjeselskap
Foretaksnavn: CAND.NO AS
Forretningsadresse: Sandstuveien 2A
1179 OSLO

Regnskapsår

Årsregnskapets periode: 01.01.2021 - 31.12.2021

Konsern

Morselskap i konsern: Ja
Konsernregnskap lagt ved: Nei

Regnskapsregler

Regler for små foretak benyttet: Ja
Benyttet ved utarbeidelsen av årsregnskapet til selskapet: Regnskapslovens alminnelige regler

Årsregnskapet fastsatt av kompetent organ

Bekreftet av representant for selskapet: Svein Ingar Sørensen
Dato for fastsettelse av årsregnskapet: 30.06.2022

Grunnlag for avgivelse

År 2021: Årsregnskapet er elektronisk innlevert
År 2020: Tall er hentet fra elektronisk innlevert årsregnskap fra 2021

Det er ikke krav til at årsregnskapet m.v. som sendes til Regnskapsregisteret er undertegnet. Kontrollen på at dette er utført ligger hos revisor/enhetens øverste organ. Sikkerheten ivaretas ved at innsender har rolle/rettighet for innsending av årsregnskapet via Altinn, og ved at det bekreftes at årsregnskapet er fastsatt av kompetent organ.

Brønnøysundregistrene, 11.07.2023



Resultatregnskap

Beløp i: NOK	Note	2021	2020
RESULTATREGNSKAP			
Inntekter			
Salgsinntekt		2 633 814	5 194 112
Sum inntekter		2 633 814	5 194 112
Kostnader			
Varekostnad		25 000	150 000
Lønnskostnad	2	2 140 429	4 159 573
Avskrivning av driftsmidler og immaterielle eiendeler	5		8 500
Annen driftskostnad	2	305 493	357 043
Sum kostnader		2 470 922	4 675 117
Driftsresultat		162 893	518 995
Finansinntekter og finanskostnader			
Annen renteinntekt			219
Annen finansinntekt		2 983	466
Sum finansinntekter		2 983	685
Annen rentekostnad	9	49 597	415
Sum finanskostnader		49 597	415
Netto finans		-46 614	270
Ordinært resultat før skattekostnad		116 279	519 265
Skattekostnad på ordinært resultat	3	24 504	114 792
Ordinært resultat etter skattekostnad		91 775	404 473
Årsresultat	8	91 775	404 473
Årsresultat etter minoritetsinteresser		91 775	404 473
Totalresultat		91 775	404 473
Overføringer og disponeringer			
Ordinært utbytte			440 000



Resultatregnskap

Beløp i: NOK	Note	2021	2020
Avsatt til annen egenkapital		91 775	
Overført fra annen egenkapital			-35 527
Sum overføringer og disponeringer		91 775	404 473



Balanse

Beløp i: NOK	Note	2021	2020
BALANSE - EIENDELER			
Anleggsmidler			
Immaterielle eiendeler			
Konsesjoner, patenter o.l.	5		
Utsatt skattefordel	3		
Finansielle anleggsmidler			
Investering i datterselskap	4	1 200 000	
Andre langsiktige fordringer		5 500	5 500
Sum finansielle anleggsmidler		1 205 500	5 500
Sum anleggsmidler		1 205 500	5 500
Omløpsmidler			
Varer			
Fordringer			
Kundefordringer		5 235	795 688
Andre kortsiktige fordringer		28 374	17 704
Konsernfordringer	11	210 759	100 000
Sum fordringer		244 369	913 392
Bankinnskudd, kontanter og lignende			
Bankinnskudd, kontanter o.l.	6	128 829	1 135 733
Sum bankinnskudd, kontanter og lignende		128 829	1 135 733
Sum omløpsmidler		373 198	2 049 125
SUM EIENDELER		1 578 698	2 054 625
BALANSE - EGENKAPITAL OG GJELD			
Egenkapital			
Innskutt egenkapital			
Aksjekapital	7	40 000	40 000



Balanse

Beløp i: NOK	Note	2021	2020
Beholdning av egne aksjer	7		
Sum innskutt egenkapital		40 000	40 000
Opptjent egenkapital			
Annen egenkapital		100 626	8 850
Sum opptjent egenkapital		100 626	8 850
Sum egenkapital	8	140 626	48 850
Gjeld			
Langsiktig gjeld			
Utsatt skatt	3		
Annen langsiktig gjeld			
Sum langsiktig gjeld		0	0
Kortsiktig gjeld			
Gjeld til kredittinstitusjoner	9	500 000	
Leverandørgjeld		15 423	146 108
Betalbar skatt	3	24 504	114 792
Skyldig offentlige avgifter		81 717	502 604
Utbytte			400 000
Kortsiktig konserngjeld	11		
Annen kortsiktig gjeld	10	816 428	842 270
Sum kortsiktig gjeld		1 438 072	2 005 774
Sum gjeld		1 438 072	2 005 774
SUM EGENKAPITAL OG GJELD		1 578 698	2 054 625



Brønnøysundregistrene

ÅRSREGNSKAP FOR REGNSKAPSÅRET 2021 - GENERELL INFORMASJON

Journalnummer: 2022 890142

Enheten

Organisasjonsnummer: 920 070 531
Organisasjonsform: Aksjeselskap
Foretaksnavn: CAND.NO AS
Forretningsadresse: Munkedamsveien 67
0270 OSLO

Regnskapsår

Årsregnskapets periode: 01.01.2021 - 31.12.2021

Konsern

Morselskap i konsern: Ja
Konsernregnskap lagt ved: Nei

Regnskapsregler

Regler for små foretak benyttet: Ja
Benyttet ved utarbeidelsen av
årsregnskapet til selskapet: Regnskapslovens alminnelige regler

Årsregnskapet fastsatt av kompetent organ

Bekreftet av representant for selskapet: Svein Ingar Sørensen
Dato for fastsettelse av årsregnskapet: 30.06.2022

Revisjon

Årsregnskapet er utarbeidet av ekstern
autorisert regnskapsfører: Ja
Ekstern autorisert regnskapsfører har i
løpet av regnskapsåret bistått ved den
løpende regnskapsføringen eller utført
andre tjenester for selskapet enn å
utarbeide årsregnskapet: Ja

Grunnlag for avgivelse

År 2021: Årsregnskap er elektronisk innlevert.
År 2020: Tall er hentet fra elektronisk innlevert årsregnskap fra 2021.

Det er ikke krav til at årsregnskapet m.v. som sendes til Regnskapsregisteret er undertegnet. Kontrollen på at dette er utført ligger hos revisor/enhetens øverste organ. Sikkerheten ivaretas ved at innsender har rolle/rettighet for innsending av årsregnskapet via Altinn, og ved at det bekreftes at årsregnskapet er fastsatt av kompetent organ.

Brønnøysundregistrene, 20.08.2022

Brønnøysundregistrene
Postadresse: Postboks 900, 8910 Brønnøysund
Telefon: 75 00 75 00
E-post: firmapost@brreg.no Internett: www.brreg.no
Organisasjonsnummer: 974 760 673



Organisasjonsnr: 920 070 531
CAND.NO AS

RESULTATREGNSKAP

Beløp i: NOK	Note	2021	2020
RESULTATREGNSKAP			
Inntekter			
Salgsinntekt		2 633 814	5 194 112
Sum inntekter		2 633 814	5 194 112
Kostnader			
Varekostnad		25 000	150 000
Lønnskostnad	2	2 140 429	4 159 573
Avskrivning av driftsmidler og immaterielle eiendeler	5		8 500
Annen driftskostnad	2	305 493	357 043
Sum kostnader		2 470 922	4 675 117
Driftsresultat		162 893	518 995
Finansinntekter og finanskostnader			
Annen renteinntekt			219
Annen finansinntekt		2 983	466
Sum finansinntekter		2 983	685
Annen rentekostnad	9	49 597	415
Sum finanskostnader		49 597	415
Netto finans		-46 614	270
Ordinært resultat før skattekostnad		116 279	519 265
Skattekostnad på ordinært resultat	3	24 504	114 792
Ordinært resultat etter skattekostnad		91 775	404 473
Årsresultat	8	91 775	404 473
Årsresultat etter minoritetsinteresser		91 775	404 473
Totalresultat		91 775	404 473
Overføringer og disponeringer			
Ordinært utbytte			440 000
Avsatt til annen egenkapital		91 775	
Overført fra annen egenkapital			-35 527
Sum overføringer og disponeringer		91 775	404 473





Organisasjonsnr: 920 070 531
CAND.NO AS

BALANSE

Beløp i: NOK	Note	2021	2020
--------------	------	------	------

BALANSE - EIENDELER

Anleggsmidler

Immaterielle eiendeler

Konsesjoner, patenter o.l.	5		
Utsatt skattefordel	3		

Finansielle anleggsmidler

Investering i datterselskap	4	1 200 000	
Andre langsiktige fordringer		5 500	5 500
Sum finansielle anleggsmidler		1 205 500	5 500
Sum anleggsmidler		1 205 500	5 500

Omløpsmidler

Varer

Fordringer

Kundefordringer		5 235	795 688
Andre kortsiktige fordringer		28 374	17 704
Konsernfordringer	11	210 759	100 000
Sum fordringer		244 369	913 392

Bankinnskudd, kontanter og lignende

Bankinnskudd, kontanter o.l.	6	128 829	1 135 733
Sum bankinnskudd, kontanter og lignende		128 829	1 135 733
Sum omløpsmidler		373 198	2 049 125

SUM EIENDELER		1 578 698	2 054 625
---------------	--	-----------	-----------

BALANSE - EGENKAPITAL OG GJELD

Egenkapital

Innskutt egenkapital

Aksjekapital	7	40 000	40 000
Beholdning av egne aksjer	7		
Sum innskutt egenkapital		40 000	40 000

Opptjent egenkapital

Annen egenkapital		100 626	8 850
Sum opptjent egenkapital		100 626	8 850



Sum egenkapital	8	140 626	48 850
Gjeld			
Langsiktig gjeld			
Utsatt skatt	3		
Annen langsiktig gjeld			
Sum langsiktig gjeld		0	0
Kortsiktig gjeld			
Gjeld til			
kredittinstitusjoner	9	500 000	
Leverandørgjeld		15 423	146 108
Betalbar skatt	3	24 504	114 792
Skyldig offentlige avgifter		81 717	502 604
Utbytte			400 000
Kortsiktig konsemgjeld	11		
Annen kortsiktig gjeld	10	816 428	842 270
Sum kortsiktig gjeld		1 438 072	2 005 774
Sum gjeld		1 438 072	2 005 774
SUM EGENKAPITAL OG GJELD		1 578 698	2 054 625



Årsregnskap 2021

Cand.no AS

Resultatregnskap
Balanse
Noter
Revisjonsberetning

Org.nr.: 920 070 531



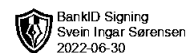
RESULTATREGNSKAP

CAND.NO AS

DRIFTSINNEKTER OG DRIFTSKOSTNADER	Note	2021	2020
Salgsinntekt		2 633 814	5 194 112
Sum driftsinntekter		2 633 814	5 194 112
Varekostnad		25 000	150 000
Lønnskostnad	2	2 140 429	4 159 573
Avskrivning av driftsmidler og immaterielle eiendeler	5	0	8 500
Annen driftskostnad	2	305 493	357 043
Sum driftskostnader		2 470 922	4 675 117
Driftsresultat		162 893	518 995
FINANSINNEKTER OG FINANSKOSTNADER			
Annen renteinntekt		0	219
Annen finansinntekt		2 983	466
Annen rentekostnad	9	49 597	415
Resultat av finansposter		-46 614	270
Ordinært resultat før skattekostnad		116 279	519 265
Skattekostnad på ordinært resultat	3	24 504	114 792
Ordinært resultat		91 775	404 473
Årsresultat	8	91 775	404 473
OVERFØRINGER			
Avsatt til utbytte		0	400 000
Tilleggsutbytte		0	40 000
Avsatt til annen egenkapital		91 775	0
Overført fra annen egenkapital		0	35 527
Sum overføringer		91 775	404 473

CAND.NO AS

SIDE 2



BALANSE

CAND.NO AS

EIENDELER	Note	2021	2020
ANLEGGSMIDLER			
IMMATERIELLE EIENDELER			
FINANSIELLE ANLEGGSMIDLER			
Investeringer i datterselskap	4	1 200 000	0
Andre langsiktige fordringer		5 500	5 500
Sum finansielle anleggsmidler		1 205 500	5 500
Sum anleggsmidler		1 205 500	5 500
OMLØPSMIDLER			
FORDRINGER			
Kundefordringer		5 235	795 688
Andre kortsiktige fordringer		28 374	17 704
Konsernfordringer	11	210 759	100 000
Sum fordringer		244 369	913 392
Bankinnskudd, kontanter o.l.	6	128 829	1 135 733
Sum omløpsmidler		373 198	2 049 125
Sum eiendeler		1 578 698	2 054 625

CAND.NO AS

SIDE 3



BALANSE

CAND.NO AS

EGENKAPITAL OG GJELD	Note	2021	2020
EGENKAPITAL			
INNSKUTT EGENKAPITAL			
Aksjekapital	7	40 000	40 000
Sum innskutt egenkapital		40 000	40 000
OPPTJENT EGENKAPITAL			
Annen egenkapital		100 626	8 850
Sum opptjent egenkapital		100 626	8 850
Sum egenkapital	8	140 626	48 850
GJELD			
KORTSIKTIG GJELD			
Gjeld til kredittinstitusjoner	9	500 000	0
Leverandørgjeld		15 423	146 108
Betalbar skatt	3	24 504	114 792
Skyldig offentlige avgifter		81 717	502 604
Utbytte		0	400 000
Annen kortsiktig gjeld	10	816 428	842 270
Sum kortsiktig gjeld		1 438 072	2 005 774
Sum gjeld		1 438 072	2 005 774
Sum egenkapital og gjeld		1 578 698	2 054 625

Oslo,
Styret i Cand.no AS

Svein Ingar Sørensen
styreleder/daglig leder



CAND.NO AS

Regnskapsprinsipper

Årsregnskapet er satt opp i samsvar med regnskapsloven og NRS 8 - God regnskapsskikk for små foretak.

DRIFTSINNTEKTER

Inntektsføring ved salg av varer skjer på leveringstidspunktet. Tjenester inntektsføres etter hvert som de leveres.

SKATT

Skattekostnaden i resultatregnskapet omfatter både periodens betalbare skatt og endring i utsatt skatt. Utsatt skatt er beregnet med 22 % på grunnlag av de midlertidige forskjeller som eksisterer mellom regnskapsmessige og skattemessige verdier, samt ligningsmessig underskudd til fremføring ved utgangen av regnskapsåret. Skatteøkende og skattereduserende midlertidige forskjeller som reverserer eller kan reverseres i samme periode er utlignet og nettoført.

KLASSIFISERING OG VURDERING AV OMLØPSMIDLER

Omløpsmidler og kortsiktig gjeld omfatter normalt poster som forfaller til betaling innen ett år etter balansedagen, samt poster som knytter seg til varekretsløpet. Omløpsmidler vurderes til laveste verdi av anskaffelseskost og virkelig verdi.

AKSJER I DATTERSELSKAP

Datterselskap vurderes etter kostmetoden i selskapsregnskapet. Investeringen er vurdert til anskaffelseskost for aksjene med mindre nedskrivning har vært nødvendig. Det er foretatt nedskrivning til virkelig verdi når verdifall skyldes årsaker som ikke kan forventes å være forbigående og det må anses nødvendig etter god regnskapsskikk. Nedskrivninger er reversert når grunnlaget for nedskrivning ikke lenger er til stede.

Utbytte, konsernbidrag og andre utdelinger fra datterselskap er inntektsført samme år som det er avsatt i givers regnskap. Overstiger utbytte / konsernbidraget andelen av opptjent resultat etter anskaffelsestidspunktet, representerer den overskytende del tilbakebetaling av investert kapital, og utdelingene er fratrukket investeringens verdi i balansen til morselskapet.

FORDRINGER

Kundefordringer og andre fordringer oppføres til pålydende etter fradrag for avsetning til forventet tap. Avsetning til tap gjøres på grunnlag av en individuell vurdering av de enkelte fordringene.

Note 2 Lønnskostnader og ytelser, godtgjørelser til daglig leder, styret og revisor

Lønnskostnader	2021	2020
Lønninger	1 769 302	3 566 665
Arbeidsgiveravgift	268 454	494 908
Pensjonskostnader	102 673	97 453
Andre ytelser	0	548
Sum	2 140 429	4 159 573

Selskapet har i 2021 sysselsatt 1,5 årsverk, fordelt på 5 ansatte.

PENSJONSFORPLIKTELSE

Selskapet er ikke pliktig til å ha tjenstepensjonsordning etter lov om obligatorisk tjenstepensjon.

CAND.NO AS

SIDE 5



CAND.NO AS

Note 3 Skatt

Årets skattekostnad	2021	2020
Resultatført skatt på ordinært resultat:		
Betalbar skatt	24 504	114 792
Endring i utsatt skattefordel	0	0
Skattekostnad ordinært resultat	24 504	114 792
Skattepliktig inntekt:		
Ordinært resultat før skatt	116 279	519 265
Permanente forskjeller	0	137
Endring i midlertidige forskjeller	-4 896	2 380
Skattepliktig inntekt	111 383	521 782
Betalbar skatt i balansen:		
Betalbar skatt på årets resultat	24 504	114 792
Sum betalbar skatt i balansen	24 504	114 792

Skatteeffekten av midlertidige forskjeller som har gitt opphav til utsatt skatt og utsatte skattefordeler, spesifisert på typer av midlertidige forskjeller

	2021	2020	Endring
Varige driftsmidler	-19 584	-24 480	-4 896
Sum	-19 584	-24 480	-4 896
Inngår ikke i beregningen av utsatt skatt	19 584	24 480	4 896
Utsatt skattefordel (22 %)	0	0	0

I henhold til God regnskapsskikk for små foretak balanseføres ikke utsatt skattefordel.

Note 4 Datterselskap, TS og FKV

	Kontor-kommune	Eierandel	Stemmeandel	Anskaffelses kost	Egenkapital	Resultat
DS/FKV/TS						
Flexify AS		70,0%	70,0%	1 200 000	-182 146	-698 651
Sum				1 200 000	-182 146	-698 651

CAND.NO AS

SIDE 6



CAND.NO AS

Note 5 Anleggsmidler

	Konsesjoner, patenter o.l.	Sum
Anskaffelseskost pr. 01.01.21	51 000	51 000
= Anskaffelseskost 31.12.21	51 000	51 000
Akkumulerte avskrivninger 31.12.21	51 000	51 000
= Bokført verdi 31.12.21	0	0
Økonomisk levetid	3 år	

Note 6 Bankinnskudd

Innestående midler på skattetrekkkonto (bundne midler) er på kr 49 489.

Note 7 Aksjonærer

AKSJEKAPITALEN I CAND.NO AS PR. 31.12 BESTÅR AV:

	Antall	Pålydende	Bokført
Ordinære aksjer	500 000	0,1	40 000
Sum	500 000		40 000

EIERSTRUKTUR

De største aksjonærene i % pr. 31.12 var:

	Ordinære	Eierandel	Stemmeandel
Svingo AS	292 300	58,5	58,5
Vengjer AS	92 300	18,5	18,5
Erlend Stokke AS	65 400	13,1	13,1
Gray Holding AS	50 000	10,0	10,0
Totalt antall aksjer	500 000	100,0	100,0

Note 8 Egenkapital

	Aksjekapital	Udekket tap	Annen innskutt egenkapital	Annen egenkapital	Sum egenkapital
Pr. 31.12.2020	40 000	0	0	8 850	48 850
Pr 01.01.2021	40 000	0	0	8 850	48 850
Periodens resultat				91 775	91 775
Pr 31.12.2021	40 000	0	0	100 626	140 626

CAND.NO AS

SIDE 7



CAND.NO AS

Note 9 Kassekreditt

	2021	2020
Ramme kassekreditt	500 000	0
Benyttet kassekreditt	-500 000	0
Tilgjengelig ramme	0	0

Note 10 Annen kortsiktig gjeld


Lån til nåværende og tidligere aksjonærer utgjør kr 635 837,-. Det er ikke avtalt betingelser for tilbakebetaling eller renter.

Note 11 Mellomværende med selskap i samme konsern

	2021	2020
Fordringer		
Andre kortsiktige fordringer konsern	210 759	100 000
Sum	210 759	100 000
Gjeld		
Sum	0	0

CAND.NO AS

SIDE 8



REVICOM

Til generalforsamlingen i
Cand.no AS

UAVHENGIG REVISORS BERETNING

Konklusjon

Vi har revidert Cand.no AS sitt årsregnskap som viser et overskudd på kr 91 775. Årsregnskapet består av balanse per 31. desember 2021, resultatregnskap for regnskapsåret avsluttet per denne datoen og noter til årsregnskapet, herunder et sammendrag av viktige regnskapsprinsipper.

Etter vår mening

- oppfyller årsregnskapet gjeldende lovkrav, og
- gir årsregnskapet et rettviseende bilde av selskapets finansielle stilling per 31. desember 2021 og av dets resultat for regnskapsåret avsluttet per denne datoen i samsvar med regnskapslovens regler og god regnskapsskikk i Norge.

Grunnlag for konklusjonen

Vi har gjennomført revisjonen i samsvar med de internasjonale revisjonsstandardene International Standards on Auditing (ISA-ene). Våre oppgaver og plikter i henhold til disse standardene er beskrevet nedenfor under Revisors oppgaver og plikter ved revisjonen av årsregnskapet. Vi er uavhengige av selskapet slik det kreves i lov, forskrift og International Code of Ethics for Professional Accountants (inkludert internasjonale uavhengighetsstandarder) utstedt av the International Ethics Standards Board for Accountants (IESBA-reglene), og vi har overholdt våre øvrige etiske forpliktelser i samsvar med disse kravene. Innhentet revisjonsbevis er etter vår vurdering tilstrekkelig og hensiktsmessig som grunnlag for vår konklusjon.

Ledelsens ansvar for årsregnskapet

Ledelsen (styret og daglig leder) er ansvarlig for å utarbeide årsregnskapet og for at det gir et rettviseende bilde i samsvar med regnskapslovens regler og god regnskapsskikk i Norge. Ledelsen er også ansvarlig for slik intern kontroll som den finner nødvendig for å kunne utarbeide et årsregnskap som ikke inneholder vesentlig feilinformasjon, verken som følge av misligheter eller utilsiktede feil.

Ved utarbeidelsen av årsregnskapet må ledelsen ta standpunkt til selskapets evne til fortsatt drift og opplyse om forhold av betydning for fortsatt drift. Forutsetningen om fortsatt drift skal legges til grunn for årsregnskapet så lenge det ikke er sannsynlig at virksomheten vil bli avvirket.

Revicom AS
Org.nr. 931 282 506 MVA
Kto.nr. 1503 45 31584


Adresse:
Pb. 264
8401 Sortland

Telefon
459 00500

E-post
post@revicom.no

Web:
www.revicom.no

Kontorer: Sortland, Myre, Tromsø



REVICOM

Revisors oppgaver og plikter ved revisjonen av årsregnskapet

Vårt mål er å oppnå betryggende sikkerhet for at årsregnskapet som helhet ikke inneholder vesentlig feilinformasjon, verken som følge av misligheter eller utilsiktede feil, og å avgi en revisjonsberetning som inneholder vår konklusjon. Betryggende sikkerhet er en høy grad av sikkerhet, men ingen garanti for at en revisjon utført i samsvar med ISA-ene, alltid vil avdekke vesentlig feilinformasjon som eksisterer. Feilinformasjon kan oppstå som følge av misligheter eller utilsiktede feil. Feilinformasjon blir vurdert som vesentlig dersom den enkeltvis eller samlet med rimelighet kan forventes å påvirke økonomiske beslutninger som brukerne foretar basert på årsregnskapet.

For videre beskrivelse av revisors oppgaver og plikter vises det til:

<https://revisorforeningen.no/revisjonsberetninger>

Sortland, 30. juni 2022

REVICOM AS

Jørn M. Olsen
Statsautorisert revisor

Dokumentet er godkjent elektronisk og har derfor ikke håndskrevne signaturer.

Revicom AS
Org.nr. 931 282 506 MVA
Kto.nr. 1503 45 31584

Adresse:
Pb. 264
8401 Sortland

Telefon
459 00500

E-post
post@revicom.no

Web:
www.revicom.no

Kontorer: Sortland, Myre, Tromsø