



## ÅRSREGNSKAPET FOR REGNSKAPSÅRET 2020 - GENERELL INFORMASJON

### Enheten

Organisasjonsnummer: 916 160 658  
Organisasjonsform: Aksjeselskap  
Foretaksnavn: LYGESTAD CONSULTING AS  
Forretningsadresse: Otto Amundsens vei 8  
3610 KONGSBERG

### Regnskapsår

Årsregnskapets periode: 01.01.2020 - 31.12.2020

### Konsern

Morselskap i konsern: Nei

### Regnskapsregler

Regler for små foretak benyttet: Ja  
Benyttet ved utarbeidelsen av årsregnskapet til selskapet: Regnskapslovens alminnelige regler

### Årsregnskapet fastsatt av kompetent organ

Bekreftet av representant for selskapet: Tor Olav Lyngestad  
Dato for fastsettelse av årsregnskapet: 19.08.2021

### Grunnlag for avgivelse

År 2020: Årsregnskapet er elektronisk innlevert  
År 2019: Tall er hentet fra elektronisk innlevert årsregnskap fra 2020

*Det er ikke krav til at årsregnskapet m.v. som sendes til Regnskapsregisteret er undertegnet. Kontrollen på at dette er utført ligger hos revisor/enhetens øverste organ. Sikkerheten ivaretas ved at innsender har rolle/rettighet for innsending av årsregnskapet via Altinn, og ved at det bekreftes at årsregnskapet er fastsatt av kompetent organ.*

Brønnøysundregistrene, 10.07.2022



## Resultatregnskap

Beløp i: NOK	Note	2020	2019
<b>RESULTATREGNSKAP</b>			
<b>Inntekter</b>			
Salgsinntekt		1 288 090	2 360 677
<b>Sum inntekter</b>		<b>1 288 090</b>	<b>2 360 677</b>
<b>Kostnader</b>			
Varekostnad		6 212	13 932
Lønnskostnad	1	1 055 932	1 383 113
Avskrivning på varige driftsmidler	2	2 898	
Annen driftskostnad		379 668	524 250
<b>Sum kostnader</b>		<b>1 444 711</b>	<b>1 921 294</b>
<b>Driftsresultat</b>		<b>-156 621</b>	<b>439 383</b>
<b>Finansinntekter og finanskostnader</b>			
Annen renteinntekt		326	
Annen finansinntekt		3 067	2 898
<b>Sum finansinntekter</b>		<b>3 393</b>	<b>2 898</b>
Annen rentekostnad		301	268
<b>Sum finanskostnader</b>		<b>301</b>	<b>268</b>
<b>Netto finans</b>		<b>3 092</b>	<b>2 630</b>
<b>Ordinært resultat før skattekostnad</b>		<b>-153 529</b>	<b>442 013</b>
Skattekostnad på ordinært resultat	3	-33 371	97 722
<b>Ordinært resultat etter skattekostnad</b>		<b>-120 158</b>	<b>344 291</b>
<b>Årsresultat</b>		<b>-120 158</b>	<b>344 291</b>
<b>Årsresultat etter minoritetsinteresser</b>		<b>-120 158</b>	<b>344 291</b>
<b>Overføringer og disponeringer</b>			
Ordinært utbytte			150 000
Overføringer annen egenkapital	4	-120 158	194 291
<b>Sum overføringer og disponeringer</b>		<b>-120 158</b>	<b>344 291</b>



## Resultatregnskap

<b>Beløp i: NOK</b>	<b>Note</b>	<b>2020</b>	<b>2019</b>
---------------------	-------------	-------------	-------------

---



### Balanse

Beløp i: NOK	Note	2020	2019
<b>BALANSE - EIENDELER</b>			
<b>Anleggsmidler</b>			
<b>Immaterielle eiendeler</b>			
<b>Varige driftsmidler</b>			
Driftsløsøre, inventar, verktøy, kontorm.	2	21 942	
<b>Sum varige driftsmidler</b>		<b>21 942</b>	
<b>Sum anleggsmidler</b>		<b>21 942</b>	<b>0</b>
<b>Omløpsmidler</b>			
<b>Varer</b>			
<b>Fordringer</b>			
Kundefordringer		260 814	341 278
Andre kortsiktige fordringer		65 828	28 668
<b>Sum fordringer</b>		<b>326 641</b>	<b>369 946</b>
<b>Investeringer</b>			
Andre finansielle instrumenter	5	500 000	
<b>Sum investeringer</b>		<b>500 000</b>	
<b>Bankinnskudd, kontanter og lignende</b>			
Bankinnskudd, kontanter o.l.	6	583 184	1 566 987
<b>Sum bankinnskudd, kontanter og lignende</b>		<b>583 184</b>	<b>1 566 987</b>
<b>Sum omløpsmidler</b>		<b>1 409 825</b>	<b>1 936 933</b>
<b>SUM EIENDELER</b>		<b>1 431 767</b>	<b>1 936 933</b>
<b>BALANSE - EGENKAPITAL OG GJELD</b>			
<b>Egenkapital</b>			
<b>Innskutt egenkapital</b>			
Selskapskapital	4,7	100 000	100 000



## Balanse

<b>Beløp i: NOK</b>	<b>Note</b>	<b>2020</b>	<b>2019</b>
<b>Sum innskutt egenkapital</b>		<b>100 000</b>	<b>100 000</b>
<b>Opptjent egenkapital</b>			
Annen egenkapital	4	1 071 090	1 191 248
<b>Sum opptjent egenkapital</b>		<b>1 071 090</b>	<b>1 191 248</b>
<b>Sum egenkapital</b>		<b>1 171 090</b>	<b>1 291 248</b>
<b>Gjeld</b>			
<b>Langsiktig gjeld</b>			
Utsatt skatt	3	455	
<b>Sum avsetninger for forpliktelser</b>		<b>455</b>	
<b>Annen langsiktig gjeld</b>			
<b>Sum langsiktig gjeld</b>		<b>455</b>	<b>0</b>
<b>Kortsiktig gjeld</b>			
Leverandørgjeld		29 378	24 966
Betalbar skatt	3		97 722
Skyldig offentlige avgifter		129 877	233 897
Utbytte	4		150 000
Annen kortsiktig gjeld		100 967	139 101
<b>Sum kortsiktig gjeld</b>		<b>260 222</b>	<b>645 685</b>
<b>Sum gjeld</b>		<b>260 677</b>	<b>645 685</b>
<b>SUM EGENKAPITAL OG GJELD</b>		<b>1 431 767</b>	<b>1 936 933</b>



## Brønnøysundregistrene

### ÅRSREGNSKAP FOR REGNSKAPSÅRET 2020 - GENERELL INFORMASJON

Journalnummer: 2021 660602

#### Enheten

Organisasjonsnummer: 916 160 658  
Organisasjonsform: Aksjeselskap  
Foretaksnavn: LYNDESTAD CONSULTING AS  
Forretningsadresse: Otto Amundsens vei 8  
3610 KONGSBERG

#### Regnskapsår

Årsregnskapets periode: 01.01.2020 - 31.12.2020

#### Konsern

Morselskap i konsern: Nei

#### Regnskapsregler

Regler for små foretak benyttet: Ja  
Benyttet ved utarbeidelsen av  
årsregnskapet til selskapet: Regnskapslovens alminnelige regler

#### Årsregnskapet fastsatt av kompetent organ

Bekreftet av representant for selskapet: Tor Olav Lyngestad  
Dato for fastsettelse av årsregnskapet: 19.08.2021

#### Revisjon

Selskapet har besluttet at årsregnskapet  
ikke skal revideres: Ja  
Årsregnskapet er utarbeidet av ekstern  
autorisert regnskapsfører: Ja  
Ekstern autorisert regnskapsfører har i  
løpet av regnskapsåret bistått ved den  
løpende regnskapsføringen eller utført  
andre tjenester for selskapet enn å  
utarbeide årsregnskapet: Ja

#### Grunnlag for avgivelse

År 2020: Årsregnskap er elektronisk innlevert.  
År 2019: Tall er hentet fra elektronisk innlevert årsregnskap fra 2020.

*Det er ikke krav til at årsregnskapet m.v. som sendes til Regnskapsregisteret er undertegnet. Kontrollen på at dette er utført ligger hos revisor/enhetens øverste organ. Sikkerheten ivaretas ved at innsender har rolle/rettighet for innsending av årsregnskapet via Altinn, og ved at det bekreftes at årsregnskapet er fastsatt av kompetent organ.*

Brønnøysundregistrene, 23.08.2021

---

Brønnøysundregistrene  
Postadresse: Postboks 900, 8910 Brønnøysund  
Telefon: 75 00 75 00  
E-post: firmapost@brreg.no Internett: www.brreg.no  
Organisasjonsnummer: 974 760 673



Organisasjonsnr: 916 160 658  
LYNGESTAD CONSULTING AS

## RESULTATREGNSKAP

<b>Beløp i: NOK</b>	<b>Note</b>	<b>2020</b>	<b>2019</b>
<b>RESULTATREGNSKAP</b>			
<b>Inntekter</b>			
Salgsinntekt		1 288 090	2 360 677
<b>Sum inntekter</b>		<b>1 288 090</b>	<b>2 360 677</b>
<b>Kostnader</b>			
Varekostnad		6 212	13 932
Lønnskostnad	1	1 055 932	1 383 113
Avskrivning på varige driftsmidler	2	2 898	
Annen driftskostnad		379 668	524 250
<b>Sum kostnader</b>		<b>1 444 711</b>	<b>1 921 294</b>
<b>Driftsresultat</b>		<b>-156 621</b>	<b>439 383</b>
<b>Finansinntekter og finanskostnader</b>			
Annen renteinntekt		326	
Annen finansinntekt		3 067	2 898
<b>Sum finansinntekter</b>		<b>3 393</b>	<b>2 898</b>
Annen rentekostnad		301	268
<b>Sum finanskostnader</b>		<b>301</b>	<b>268</b>
<b>Netto finans</b>		<b>3 092</b>	<b>2 630</b>
<b>Ordinært resultat før skattekostnad</b>			
Skattekostnad på ordinært resultat	3	-33 371	97 722
<b>Ordinært resultat etter skattekostnad</b>		<b>-120 158</b>	<b>344 291</b>
<b>Årsresultat</b>		<b>-120 158</b>	<b>344 291</b>
<b>Årsresultat etter minoritetsinteresser</b>		<b>-120 158</b>	<b>344 291</b>
<b>Overføringer og disponeringer</b>			
Ordinært utbytte			150 000
Overføringer annen egenkapital	4	-120 158	194 291
<b>Sum overføringer og disponeringer</b>		<b>-120 158</b>	<b>344 291</b>



Organisasjonsnr: 916 160 658  
LYNGESTAD CONSULTING AS

## BALANSE

Beløp i: NOK	Note	2020	2019
<b>BALANSE - EIENDELER</b>			
<b>Anleggsmidler</b>			
<b>Immaterielle eiendeler</b>			
<b>Varige driftsmidler</b>			
Driftsløsøre, inventar, verktøy, kontorm.	2	21 942	
<b>Sum varige driftsmidler</b>		<b>21 942</b>	
<b>Sum anleggsmidler</b>		<b>21 942</b>	<b>0</b>
<b>Omløpsmidler</b>			
<b>Varer</b>			
<b>Fordringer</b>			
Kundefordringer		260 814	341 278
Andre kortsiktige fordringer		65 828	28 668
<b>Sum fordringer</b>		<b>326 641</b>	<b>369 946</b>
<b>Investeringer</b>			
Andre finansielle instrumenter	5	500 000	
<b>Sum investeringer</b>		<b>500 000</b>	
<b>Bankinnskudd, kontanter og lignende</b>			
Bankinnskudd, kontanter o. l.	6	583 184	1 566 987
<b>Sum bankinnskudd, kontanter og lignende</b>		<b>583 184</b>	<b>1 566 987</b>
<b>Sum omløpsmidler</b>		<b>1 409 825</b>	<b>1 936 933</b>
<b>SUM EIENDELER</b>		<b>1 431 767</b>	<b>1 936 933</b>
<b>BALANSE - EGENKAPITAL OG GJELD</b>			
<b>Egenkapital</b>			
<b>Innskutt egenkapital</b>			
Selskapskapital	4, 7	100 000	100 000
<b>Sum innskutt egenkapital</b>		<b>100 000</b>	<b>100 000</b>
<b>Opptjent egenkapital</b>			
Annen egenkapital	4	1 071 090	1 191 248
<b>Sum opptjent egenkapital</b>		<b>1 071 090</b>	<b>1 191 248</b>



<b>Sum egenkapital</b>		<b>1 171 090</b>	<b>1 291 248</b>
<b>Gjeld</b>			
<b>Langsiktig gjeld</b>			
Utsatt skatt		455	
Sum avsetninger for forpliktelser	3	455	
<b>Annen langsiktig gjeld</b>			
<b>Sum langsiktig gjeld</b>		<b>455</b>	<b>0</b>
<b>Kortsiktig gjeld</b>			
Leverandørgjeld		29 378	24 966
Betalbar skatt	3		97 722
Skyldig offentlige avgifter		129 877	233 897
Utbytte	4		150 000
Annen kortsiktig gjeld		100 967	139 101
<b>Sum kortsiktig gjeld</b>		<b>260 222</b>	<b>645 685</b>
<b>Sum gjeld</b>		<b>260 677</b>	<b>645 685</b>
<b>SUM EGENKAPITAL OG GJELD</b>		<b>1 431 767</b>	<b>1 936 933</b>



Organisasjonsnr: 916 160 658  
LYNGESTAD CONSULTING AS

NOTEOPPLYSNINGER - SELSKAP - alle poster oppgitt i hele tall

**Note**

**Antall aksjer og aksjeeiere**

<u>Aksjeklasse</u>	<u>Ant. aksjer</u>	<u>Pålydende</u>	<u>Bokført verdi</u>
Ordinære aksjer	500.00	200.00	100000.00

<u>Aksjeeiere - fritekst</u>	<u>Antall</u>	<u>Eierandel</u>	<u>Aksjeklasse</u>
Tor Olav Lyngestad	500.00	100.00%	Ordinære aksjer

<u>Sum</u>	<u>Sum antall</u>	<u>Sum eierandel</u>	
	500.00	100.00%	

**Ytelser til daglig leder**

<u>Ytelser</u>	<u>Lønn</u>	<u>Pensj.forpl.</u>	<u>Andre godtgj.</u>
	673000.00		14089.00

**Note**


**Antall årsverk i regnskapsåret**

Virksomheten har hatt følgende antall årsverk:  
1.00

**Note**

**Lån og sikkerhetsstillelse til ledende personer og aksjeeiere**

Er det gitt lån eller sikkerhetsstillelse til ledende personer: Nei



**Årsregnskap 2020  
for  
Lyngestad Consulting AS**


**Organisasjonsnr. 916160658**

Utarbeidet av:

**Merkur Regnskap SA**  
Autorisert regnskapsførerselskap  
Nymoen Torg 6-8  
3611 KONGSBERG  
Organisasjonsnr. 985836949



Lyngestad Consulting AS



## Resultatregnskap

	Note	2020	2019
<b>DRIFTSINNEKTER OG DRIFTSKOSTNADER</b>			
<b>Driftsinntekter</b>			
Salgsinntekt		1 288 090	2 360 677
<b>Sum driftsinntekter</b>		<b>1 288 090</b>	<b>2 360 677</b>
<b>Driftskostnader</b>			
Varekostnad		6 212	13 932
Lønnskostnad	1	1 055 932	1 383 113
Avskrivning på varige driftsmidler	2	2 898	0
Annen driftskostnad		379 668	524 250
<b>Sum driftskostnader</b>		<b>1 444 711</b>	<b>1 921 294</b>
<b>DRIFTSRESULTAT</b>		<b>(156 621)</b>	<b>439 383</b>
<b>FINANSINNEKTER OG FINANSKOSTNADER</b>			
<b>Finansinntekter</b>			
Annen renteinntekt		326	0
Annen finansinntekt		3 067	2 898
<b>Sum finansinntekter</b>		<b>3 393</b>	<b>2 898</b>
<b>Finanskostnader</b>			
Annen rentekostnad		301	268
<b>Sum finanskostnader</b>		<b>301</b>	<b>268</b>
<b>NETTO FINANSPOSTER</b>		<b>3 092</b>	<b>2 630</b>
<b>ORDINÆRT RES. FØR SKATTEKOSTNAD</b>		<b>(153 529)</b>	<b>442 013</b>
Skattekostnad på ordinært resultat	3	(33 371)	97 722
<b>ORDINÆRT RESULTAT</b>		<b>(120 158)</b>	<b>344 291</b>
<b>ÅRSRESULTAT</b>		<b>(120 158)</b>	<b>344 291</b>
<b>OVERF. OG DISPONERINGER</b>			
Avsatt til ordinært utbytte		0	150 000
Overføringer annen egenkapital	4	(120 158)	194 291
<b>SUM OVERF. OG DISP.</b>		<b>(120 158)</b>	<b>344 291</b>



Lyngestad Consulting AS


Legally signed by  
Tor Olav Lyngestad  
19.08.2021

## Balanse pr. 31.12.2020

	Note	31.12.2020	31.12.2019
<b>EIENDELER</b>			
<b>ANLEGGSMIDLER</b>			
<b>Varige driftsmidler</b>			
Driftsløsøre, inventar, verktøy, kontorm.	2	21 942	0
<b>Sum varige driftsmidler</b>		<b>21 942</b>	<b>0</b>
<b>SUM ANLEGGSMIDLER</b>		<b>21 942</b>	<b>0</b>
<b>OMLØPSMIDLER</b>			
<b>Fordringer</b>			
Kundefordringer		260 814	341 278
Andre kortsiktige fordringer		65 828	28 668
<b>Sum fordringer</b>		<b>326 641</b>	<b>369 946</b>
<b>Investeringer</b>			
Andre finansielle instrumenter	5	500 000	0
<b>Sum investeringer</b>		<b>500 000</b>	<b>0</b>
Bankinnskudd, kontanter o.l.	6	583 184	1 566 987
<b>SUM OMLØPSMIDLER</b>		<b>1 409 825</b>	<b>1 936 933</b>
<b>SUM EIENDELER</b>		<b>1 431 767</b>	<b>1 936 933</b>



Lyngestad Consulting AS



## Balanse pr. 31.12.2020

	Note	31.12.2020	31.12.2019
<b>EGENKAPITAL OG GJELD</b>			
<b>EGENKAPITAL</b>			
<b>Innskutt egenkapital</b>			
Selskapskapital	4,7	100 000	100 000
<b>Sum innskutt egenkapital</b>		<b>100 000</b>	<b>100 000</b>
<b>Opptjent egenkapital</b>			
Annen egenkapital	4	1 071 090	1 191 248
<b>Sum opptjent egenkapital</b>		<b>1 071 090</b>	<b>1 191 248</b>
<b>SUM EGENKAPITAL</b>		<b>1 171 090</b>	<b>1 291 248</b>
<b>GJELD</b>			
<b>LANGSIKTIG GJELD</b>			
<b>Avsetning for forpliktelser</b>			
Utsatt skatt	3	455	0
<b>Sum avsetning for forpliktelser</b>		<b>455</b>	<b>0</b>
<b>SUM LANGSIKTIG GJELD</b>		<b>455</b>	<b>0</b>
<b>KORTSIKTIG GJELD</b>			
Leverandørgjeld		29 379	24 966
Betalbar skatt	3	0	97 722
Skyldig offentlige avgifter		129 877	233 897
Utbytte	4	0	150 000
Annen kortsiktig gjeld		100 967	139 101
<b>SUM KORTSIKTIG GJELD</b>		<b>260 222</b>	<b>645 685</b>
<b>SUM GJELD</b>		<b>260 677</b>	<b>645 685</b>
<b>SUM EGENKAPITAL OG GJELD</b>		<b>1 431 767</b>	<b>1 936 933</b>

Kongsberg den 19.08.2021

Tor Olav Lyngestad  
Styreleder



## Noter 2020

### Regnskapsprinsipper:

Årsregnskapet er satt opp i samsvar med regnskapsloven og god regnskapsskikk for små foretak.

#### Omløpsmidler og kortsiktig gjeld

Omløpsmidler og kortsiktig gjeld omfatter normalt poster som forfaller til betaling innen ett år etter siste dag i regnskapsåret, samt poster som knytter seg til varekretsløpet. Omløpsmidler vurderes til laveste verdi av anskaffelseskost og antatt virkelig verdi (Laveste verdis prinsipp).

#### Anleggsmidler og langsiktig gjeld

Anleggsmidler omfatter eiendeler bestemt til varig eie og bruk for virksomheten. Anleggsmidler er vurdert til anskaffelseskost. Varige driftsmidler føres opp i balansen og avskrives over driftsmidlets forventede økonomiske levetid. Varige driftsmidler nedskrives til virkelig verdi ved verdifall som forventes ikke å være av forbigående art. Nedskrivninger blir reversert når grunnlaget for nedskrivningen ikke lenger finnes å være til stede.

#### Inntektsføring

Inntektsføring ved salg av varer skjer på leveringstidspunktet. Tjenester inntektsføres i takt med utførelsen. Andelen av salgsinntekter som knytter seg til fremtidige serviceytelser, balanseføres som uopptjent inntekt ved salget og inntektsføres deretter i takt med levering av ytelsene.

#### Arbeid under utførelse og andre beholdninger med lang tilvirkningstid

Langsiktige tilvirkningskostnader vurderes etter fullført kontrakts metode. Påløpte direkte kostnader balanseføres som en del av varelageret. Forskudd fra kunder føres som kortsiktig gjeld. Dersom forventede totale prosjektkostnader overstiger forventede inntekter, blir totalt forventet tap på prosjekter kostnadsført.

#### Fordringer

Kundefordringer føres opp i balansen til pålydende etter fradrag for avsetning til påregnelig tap. Avsetning til påregnelig tap gjøres på grunnlag av en individuell vurdering av de enkelte fordringene. I tillegg gjøres det for øvrige kundefordringer en uspesifisert avsetning for å dekke antatt tap.

Andre fordringer er også gjenstand for en tilsvarende vurdering.

#### Skatt

Skattekostnaden i resultatregnskapet omfatter periodens betalbare skatt som blir utlignet og forfaller til betaling i neste regnskapsår i tillegg til endring i utsatt skatt. Utsatt skatt er beregnet med skattesatsen ved utgangen av regnskapsåret (22 %) på grunnlag av skattereduserende og skatteøkende midlertidige forskjeller som eksisterer mellom regnskapsmessige og skattemessige verdier. I beregningen er det også medtatt ligningsmessig framførbart underskudd ved regnskapsårets utgang. Skatteøkende og skattereduserende midlertidige forskjeller som reverserer eller kan reversere i samme periode er utlignet og nettoført.

#### Pensjonsforpliktelser

Selskapet er ikke pliktig til å ha obligatorisk tjenestepensjon.



## Noter 2020

### Note 1 - Lønnskostnad

Selskapet har hatt 1 årsverk i regnskapsåret.

Spesifikasjon av lønnskostnader	I år	I fjor
Lønn	886 767	1 163 961
Arbeidsgiveravgift	123 071	171 009
Pensjonskostnader	35 370	35 143
Andre lønnsrelaterte ytelser	10 724	13 000
<b>Totalt</b>	<b>1 055 932</b>	<b>1 383 113</b>

### Lønn og styregodtgjørelse mv til ledende personer og revisor

Daglig leder	673 000
Elektronisk kommunikasjon	4 392
Annet	18 765

### Note 2 - Avskrivning på varige driftsmidler

	Driftsløsøre, inventar, verktøy, kontorm.
Ansk.kost pr. 1/1	0
+ Tilgang	24 840
<b>Ansk.kost pr. 31/12</b>	<b>24 840</b>
Akk. av/nedskr. pr 1/1	0
+ Ord. avskrivninger	2 898
<b>Akk. av/nedskr. 31/12</b>	<b>2 898</b>
<b>Balansef. verdi 31/12</b>	<b>21 942</b>
Prosentats ord. avskr.	20-20



## Noter 2020

### Note 3 - Skattekostnad

#### Spesifikasjon av årets skattegrunnlag:

Resultat før skattekostnader	-153 529
+ Permanente og andre forskjeller	1 844
+ Endring i midlertidige forskjeller	-2 070
<b>= Inntekt</b>	<b>-153 755</b>

#### Spesifikasjon av årets skattekostnad:

Beregnet skatt av årets resultat	-33 826
<b>= Sum betalbar skatt</b>	<b>-33 826</b>
+/- Endring i utsatt skatt (regnskapsført)	455
+/- Endring i utsatt skattefordel (regnskapsført)	0
<b>= Ordinær skattekostnad</b>	<b>-33 371</b>
Skattesats i inntektsåret	22

#### Betalbar skatt i balansen består av

Sum betalbar skatt	0
- Refusjon av skatt tiltakspakke 2020	33 826
<b>= Betalbar skatt i balansen</b>	<b>-33 826</b>

#### Utsatt skatt/utsatt skattefordel

	2020	2019
+ Driftsmidler inkl. goodwill	2 070	0
<b>= Grunnlag utsatt skatt</b>	<b>2 070</b>	<b>0</b>
<b>Utsatt skatt</b>	<b>455</b>	<b>0</b>



## Noter 2020

### Note 4 - Overføringer annen egenkapital

	Aksjekapital / selskapskapital	Annen egenkapital	Sum egenkapital
Pr 1.1.	100 000	1 191 248	1 291 248
Anvendt til årsresultat		-120 158	-120 158
<b>Pr 31.12.</b>	<b>100 000</b>	<b>1 071 090</b>	<b>1 171 090</b>

### Note 5 - Andre finansielle instrumenter

Andre finansielle instrumenter vurderes til laveste verdi av historisk kostpris og markedsverdi

	Antall aksjer	Kost- pris	Markeds- verdi
Telemark Technologies Holding AS	10	500 000	500 000
<b>Sum</b>		<b>500 000</b>	<b>500 000</b>

Aksjene er kjøpt i oktober og det antas at prisen gjenspeiler markedsverdi.

### Note 6 - Bankinnskudd, kontanter o.l.

Skattetrekkinnskudd utgjør pr 31.12. i år kr 41 475. Dette er nok til å dekke skyldig skattetrekk.

### Note 7 - Selskapskapital

Selskapet har 500 aksjer hver pålydende kr 200, samlet aksjekapital utgjør kr 100 000. Selskapet har kun en aksjeklasse.

Selskapets største aksjeeiere som eier mer enn 5 % av aksjekapitalen er:

Aksjonærens navn	Antall aksjer
Tor Olav Lyngestad	500

Selskapets tillitsmenn har eierandeler og rettigheter til eierandeler:

	Antall aksjer
Daglig leder / Medlemmer av styret:	500



Lyngestad Consulting AS

## Noter 2020

### Regnskapsprinsipper:

Årsregnskapet er satt opp i samsvar med regnskapsloven og god regnskapsskikk for små foretak.

#### Omløpsmidler og kortsiktig gjeld

Omløpsmidler og kortsiktig gjeld omfatter normalt poster som forfaller til betaling innen ett år etter siste dag i regnskapsåret, samt poster som knytter seg til varekretsløpet. Omløpsmidler vurderes til laveste verdi av anskaffelseskost og antatt virkelig verdi (Laveste verdis prinsipp).

#### Anleggsmidler og langsiktig gjeld

Anleggsmidler omfatter eiendeler bestemt til varig eie og bruk for virksomheten. Anleggsmidler er vurdert til anskaffelseskost. Varige driftsmidler føres opp i balansen og avskrives over driftsmidlets forventede økonomiske levetid. Varige driftsmidler nedskrives til virkelig verdi ved verdifall som forventes ikke å være av forbigående art. Nedskrivninger blir reversert når grunnlaget for nedskrivningen ikke lenger finnes å være til stede.

#### Inntektsføring

Inntektsføring ved salg av varer skjer på leveringstidspunktet. Tjenester inntektsføres i takt med utførelsen. Andelen av salgsinntekter som knytter seg til fremtidige serviceytelser, balanseføres som uopptjent inntekt ved salget og inntektsføres deretter i takt med levering av ytelsene.

#### Arbeid under utførelse og andre beholdninger med lang tilvirkningstid

Langsiktige tilvirkningskostnader vurderes etter fullført kontrakts metode. Påløpte direkte kostnader balanseføres som en del av varelageret. Forskudd fra kunder føres som kortsiktig gjeld. Dersom forventede totale prosjektkostnader overstiger forventede inntekter, blir totalt forventet tap på prosjekter kostnadsført.

#### Fordringer

Kundefordringer føres opp i balansen til pålydende etter fradrag for avsetning til påregnelig tap. Avsetning til påregnelig tap gjøres på grunnlag av en individuell vurdering av de enkelte fordringene. I tillegg gjøres det for øvrige kundefordringer en uspesifisert avsetning for å dekke antatt tap.

Andre fordringer er også gjenstand for en tilsvarende vurdering.

#### Skatt

Skattekostnaden i resultatregnskapet omfatter periodens betalbare skatt som blir utlignet og forfaller til betaling i neste regnskapsår i tillegg til endring i utsatt skatt. Utsatt skatt er beregnet med skattesatsen ved utgangen av regnskapsåret (22 %) på grunnlag av skattereduserende og skatteøkende midlertidige forskjeller som eksisterer mellom regnskapsmessige og skattemessige verdier. I beregningen er det også medtatt ligningsmessig framførbart underskudd ved regnskapsårets utgang. Skatteøkende og skattereduserende midlertidige forskjeller som reverserer eller kan reversere i samme periode er utlignet og nettoført.

#### Pensjonsforpliktelser

Selskapet er ikke pliktig til å ha obligatorisk tjenestepensjon.



Lyngestad Consulting AS

## Noter 2020

### Note 1 - Lønnskostnad

Selskapet har hatt 1 årsverk i regnskapsåret.

Spesifikasjon av lønnskostnader	I år	I fjor
Lønn	886 767	1 163 961
Arbeidsgiveravgift	123 071	171 009
Pensjonskostnader	35 370	35 143
Andre lønnsrelaterte ytelser	10 724	13 000
<b>Totalt</b>	<b>1 055 932</b>	<b>1 383 113</b>

### Lønn og styregodtgjørelse mv til ledende personer og revisor

Daglig leder	673 000
Elektronisk kommunikasjon	4 392
Annet	18 765

### Note 2 - Avskrivning på varige driftsmidler

#### Driftsløsøre, inventar, verktøy, kontorm.

Ansk.kost pr. 1/1	0
+ Tilgang	24 840
<b>Ansk.kost pr. 31/12</b>	<b>24 840</b>
Akk. av/nedskr. pr 1/1	0
+ Ord. avskrivninger	2 898
<b>Akk. av/nedskr. 31/12</b>	<b>2 898</b>
<b>Balansef. verdi 31/12</b>	<b>21 942</b>
Prosentats ord. avskr.	20-20



Lyngestad Consulting AS

## Noter 2020

### Note 3 - Skattekostnad

#### Spesifikasjon av årets skattegrunnlag:

Resultat før skattekostnader	-153 529
+ Permanente og andre forskjeller	1 844
+ Endring i midlertidige forskjeller	-2 070
<b>= Inntekt</b>	<b>-153 755</b>

#### Spesifikasjon av årets skattekostnad:

Beregnet skatt av årets resultat	-33 826
<b>= Sum betalbar skatt</b>	<b>-33 826</b>
+/- Endring i utsatt skatt (regnskapsført)	455
+/- Endring i utsatt skattefordel (regnskapsført)	0
<b>= Ordinær skattekostnad</b>	<b>-33 371</b>
Skattesats i inntektsåret	22

#### Betalbar skatt i balansen består av

Sum betalbar skatt	0
- Refusjon av skatt tiltakspakke 2020	33 826
<b>= Betalbar skatt i balansen</b>	<b>-33 826</b>

#### Utsatt skatt/utsatt skattefordel

	2020	2019
+ Driftsmidler inkl. goodwill	2 070	0
<b>= Grunnlag utsatt skatt</b>	<b>2 070</b>	<b>0</b>
<b>Utsatt skatt</b>	<b>455</b>	<b>0</b>



Lyngestad Consulting AS

## Noter 2020

### Note 4 - Overføringer annen egenkapital

	Aksjekapital / selskapskapital	Annen egenkapital	Sum egenkapital
Pr 1.1.	100 000	1 191 248	1 291 248
Anvendt til årsresultat		-120 158	-120 158
<b>Pr 31.12.</b>	<b>100 000</b>	<b>1 071 090</b>	<b>1 171 090</b>

### Note 5 - Andre finansielle instrumenter

Andre finansielle instrumenter vurderes til laveste verdi av historisk kostpris og markedsverdi

	Antall aksjer	Kost- pris	Markeds- verdi
Telemark Technologies Holding AS	10	500 000	500 000
<b>Sum</b>		<b>500 000</b>	<b>500 000</b>

Aksjene er kjøpt i oktober og det antas at prisen gjenspeiler markedsverdi.

### Note 6 - Bankinnskudd, kontanter o.l.

Skattetrekkinnskudd utgjør pr 31.12. i år kr 41 475. Dette er nok til å dekke skyldig skattetrekk.

### Note 7 - Selskapskapital

Selskapet har 500 aksjer hver pålydende kr 200, samlet aksjekapital utgjør kr 100 000. Selskapet har kun en aksjeklasse.

Selskapets største aksjeeiere som eier mer enn 5 % av aksjekapitalen er:

Aksjonærens navn	Antall aksjer
Tor Olav Lyngestad	500

Selskapets tillitsmenn har eierandeler og rettigheter til eierandeler:

	Antall aksjer
Daglig leder / Medlemmer av styret:	500



Lyngestad Consulting AS

## Resultatregnskap

	Note	2020	2019
<b>DRIFTSINNEKTER OG DRIFTSKOSTNADER</b>			
<b>Driftsinntekter</b>			
Salgsinntekt		1 288 090	2 360 677
<b>Sum driftsinntekter</b>		<b>1 288 090</b>	<b>2 360 677</b>
<b>Driftskostnader</b>			
Varekostnad		6 212	13 932
Lønnskostnad	1	1 055 932	1 383 113
Avskrivning på varige driftsmidler	2	2 898	0
Annen driftskostnad		379 668	524 250
<b>Sum driftskostnader</b>		<b>1 444 711</b>	<b>1 921 294</b>
<b>DRIFTSRESULTAT</b>		<b>(156 621)</b>	<b>439 383</b>
<b>FINANSINNEKTER OG FINANSKOSTNADER</b>			
<b>Finansinntekter</b>			
Annen renteinntekt		326	0
Annen finansinntekt		3 067	2 898
<b>Sum finansinntekter</b>		<b>3 393</b>	<b>2 898</b>
<b>Finanskostnader</b>			
Annen rentekostnad		301	268
<b>Sum finanskostnader</b>		<b>301</b>	<b>268</b>
<b>NETTO FINANSPOSTER</b>		<b>3 092</b>	<b>2 630</b>
<b>ORDINÆRT RES. FØR SKATTEKOSTNAD</b>		<b>(153 529)</b>	<b>442 013</b>
Skattekostnad på ordinært resultat	3	(33 371)	97 722
<b>ORDINÆRT RESULTAT</b>		<b>(120 158)</b>	<b>344 291</b>
<b>ÅRSRESULTAT</b>		<b>(120 158)</b>	<b>344 291</b>
<b>OVERF. OG DISPONERINGER</b>			
Avsatt til ordinært utbytte		0	150 000
Overføringer annen egenkapital	4	(120 158)	194 291
<b>SUM OVERF. OG DISP.</b>		<b>(120 158)</b>	<b>344 291</b>



Lyngestad Consulting AS

**Balanse pr. 31.12.2020**

	Note	31.12.2020	31.12.2019
<b>EIENDELER</b>			
<b>ANLEGGSMIDLER</b>			
<b>Varige driftsmidler</b>			
Driftsløsøre, inventar, verktøy, kontorm.	2	21 942	0
<b>Sum varige driftsmidler</b>		<b>21 942</b>	<b>0</b>
<b>SUM ANLEGGSMIDLER</b>		<b>21 942</b>	<b>0</b>
<b>OMLØPSMIDLER</b>			
<b>Fordringer</b>			
Kundefordringer		260 814	341 278
Andre kortsiktige fordringer		65 828	28 668
<b>Sum fordringer</b>		<b>326 641</b>	<b>369 946</b>
<b>Investeringer</b>			
Andre finansielle instrumenter	5	500 000	0
<b>Sum investeringer</b>		<b>500 000</b>	<b>0</b>
Bankinnskudd, kontanter o.l.	6	583 184	1 566 987
<b>SUM OMLØPSMIDLER</b>		<b>1 409 825</b>	<b>1 936 933</b>
<b>SUM EIENDELER</b>		<b>1 431 767</b>	<b>1 936 933</b>



## Lyngestad Consulting AS

**Balanse pr. 31.12.2020**

	Note	31.12.2020	31.12.2019
<b>EGENKAPITAL OG GJELD</b>			
<b>EGENKAPITAL</b>			
<b>Innskutt egenkapital</b>			
Selskapskapital	4,7	100 000	100 000
<b>Sum innskutt egenkapital</b>		<b>100 000</b>	<b>100 000</b>
<b>Opptjent egenkapital</b>			
Annen egenkapital	4	1 071 090	1 191 248
<b>Sum opptjent egenkapital</b>		<b>1 071 090</b>	<b>1 191 248</b>
<b>SUM EGENKAPITAL</b>		<b>1 171 090</b>	<b>1 291 248</b>
<b>GJELD</b>			
<b>LANGSIKTIG GJELD</b>			
<b>Avsetning for forpliktelser</b>			
Utsatt skatt	3	455	0
<b>Sum avsetning for forpliktelser</b>		<b>455</b>	<b>0</b>
<b>SUM LANGSIKTIG GJELD</b>		<b>455</b>	<b>0</b>
<b>KORTSIKTIG GJELD</b>			
Leverandørgjeld		29 379	24 966
Betalbar skatt	3	0	97 722
Skyldig offentlige avgifter		129 877	233 897
Utbytte	4	0	150 000
Annen kortsiktig gjeld		100 967	139 101
<b>SUM KORTSIKTIG GJELD</b>		<b>260 222</b>	<b>645 685</b>
<b>SUM GJELD</b>		<b>260 677</b>	<b>645 685</b>
<b>SUM EGENKAPITAL OG GJELD</b>		<b>1 431 767</b>	<b>1 936 933</b>

Kongsberg den 19.08.2021

Tor Olav Lyngestad  
Styreleder



**Årsregnskap 2020  
for  
Lyngestad Consulting AS**

**Organisasjonsnr. 916160658**

Utarbeidet av:

**Merkur Regnskap SA**  
Autorisert regnskapsførerselskap  
Nymoen Torg 6-8  
3611 KONGSBERG  
Organisasjonsnr. 985836949