



ÅRSREGNSKAPET FOR REGNSKAPSÅRET 2021 - GENERELL INFORMASJON

Enheten

Organisasjonsnummer: 913 901 681
Organisasjonsform: Aksjeselskap
Foretaksnavn: GMC GROUP AS
Forretningsadresse: Byfjordparken 15
4007 STAVANGER

Regnskapsår

Årsregnskapets periode: 01.01.2021 - 31.12.2021

Konsern

Morselskap i konsern: Ja
Konsernregnskap lagt ved: Nei

Regnskapsregler

Regler for små foretak benyttet: Nei
Benyttet ved utarbeidelsen av årsregnskapet til selskapet: Regnskapslovens alminnelige regler

Årsregnskapet fastsatt av kompetent organ

Bekreftet av representant for selskapet: Gunnar Magne Christensen jr
Dato for fastsettelse av årsregnskapet: 17.06.2022

Grunnlag for avgivelse

År 2021: Årsregnskapet er elektronisk innlevert
År 2020: Tall er hentet fra elektronisk innlevert årsregnskap fra 2021

Det er ikke krav til at årsregnskapet m.v. som sendes til Regnskapsregisteret er undertegnet. Kontrollen på at dette er utført ligger hos revisor/enhetens øverste organ. Sikkerheten ivaretas ved at innsender har rolle/rettighet for innsending av årsregnskapet via Altinn, og ved at det bekreftes at årsregnskapet er fastsatt av kompetent organ.

Brønnøysundregistrene, 16.07.2023



Resultatregnskap

Beløp i: NOK	Note	2021	2020
RESULTATREGNSKAP			
Inntekter			
Salg varer og tjenester	1	2 262 950	2 472 978
Andre inntekter		645	97 603
Sum inntekter		2 263 595	2 570 581
Kostnader			
Innkjøp varer og tjenester		107 990	406 185
Lønn og sosiale kostnader	2	2 245 514	1 996 180
Avskrivninger			55 841
Andre drifts- og adm.kostnader	2	607 993	725 841
Sum kostnader		2 961 497	3 184 048
Driftsresultat		-697 902	-613 467
Finansinntekter og finanskostnader			
Inntekt på investering i datterselskap	3		54 000 000
Renteinntekt fra foretak i samme konsern		9 404	1 092
Annen renteinntekt		9 072	16 827
Annen finansinntekt	4	1 307 464	165 418
Verdiendring markedsbaserte omløpsmidler	4	-406 040	
Sum finansinntekter		919 900	54 183 337
Annen rentekostnad		58	83
Annen finanskostnad		33 534	989
Sum finanskostnader		33 592	1 072
Netto finans		886 308	54 182 265
Ordinært resultat før skattekostnad		188 405	53 568 798
Skattekostnad på ordinært resultat	5	-171 676	-94 864
Ordinært resultat etter skattekostnad		360 081	53 663 663
Årsresultat		360 081	53 663 663
Årsresultat etter minoritetsinteresser		360 081	53 663 663



Resultatregnskap

Beløp i: NOK	Note	2021	2020
Totalresultat		360 081	53 663 663
Overføringer og disponeringer			
Tilleggsutbytte		10 000 000	
Ordinært utbytte			10 000 000
Overført fra annen egenkapital		-9 639 919	
Avsatt til annen egenkapital			43 663 663
Sum overføringer og disponeringer	6	360 081	53 663 663



Balanse

Beløp i: NOK	Note	2021	2020
BALANSE - EIENDELER			
Anleggsmidler			
Immaterielle eiendeler			
Utsatt skattefordel	5	1 133 135	961 459
Sum immaterielle eiendeler		1 133 135	961 459
Transportmidler			
Finansielle anleggsmidler			
Investering i datterselskap	3	218 986 786	218 986 786
Sum finansielle anleggsmidler		218 986 786	218 986 786
Sum anleggsmidler		220 119 921	219 948 245
Omløpsmidler			
Varer			
Fordringer			
Andre kortsiktige fordringer		46 693	53 772
Konsernfordringer	1	841 259	11 648 212
Sum fordringer		887 952	11 701 984
Investeringer			
Markedsbaserte aksjer	4	51 107 094	
Sum investeringer		51 107 094	
Bankinnskudd, kontanter og lignende			
Bankinnskudd, kontanter o.l.	7	7 484 322	67 588 911
Sum bankinnskudd, kontanter og lignende		7 484 322	67 588 911
Sum omløpsmidler		59 479 368	79 290 895
SUM EIENDELER		279 599 289	299 239 140

BALANSE - EGENKAPITAL OG GJELD



Balanse

Beløp i: NOK	Note	2021	2020
Egenkapital			
Innskutt egenkapital			
Aksjekapital	8	21 226 800	21 226 800
Overkurs		264 310	264 310
Annen innskutt egenkapital		76 361 266	76 361 266
Sum innskutt egenkapital		97 852 376	97 852 376
Opptjent egenkapital			
Annen egenkapital		180 938 718	190 578 637
Sum opptjent egenkapital		180 938 718	190 578 637
Sum egenkapital	6	278 791 094	288 431 013
Gjeld			
Langsiktig gjeld			
Utsatt skatt	5		
Annen langsiktig gjeld			
Sum langsiktig gjeld		0	0
Kortsiktig gjeld			
Leverandørgjeld		121 980	178 855
Betalbar skatt	5		
Skyldig offentlige avgifter		241 580	195 426
Utbytte			10 000 000
Kortsiktig konserngjeld	1		
Annen kortsiktig gjeld		444 636	433 846
Sum kortsiktig gjeld		808 196	10 808 127
Sum gjeld		808 196	10 808 127
SUM EGENKAPITAL OG GJELD		279 599 289	299 239 140



ÅRSBERETNING 2021

GMC GROUP AS

GMC Group AS har som formål å eie og investere i eiendom, aksjer, andre finansaktiva og andre selskaper og virksomheter, samt deltakelse av enhver art i andre virksomheter og hva dermed står i forbindelse.

Selskapet er lokalisert i Stavanger.

Årsoppgjøret gir etter styrets oppfatning en rettvise oversikt over resultatutvikling og økonomisk stilling per 31.12.2021.

Selskapets datterselskaper er påvirket av den generelle utviklingen i eiendomsmarkedet i regionen og av utviklingen i oljeservicebransjen. Også i 2021 ble driftskonsernet sterkt påvirket av COVID-19 viruset, samt at vi ikke hadde tilgang til den store dokken på Buøy, da denne er benyttet av Rosenberg Worleyparsons til oppgradering av Jotun-A. Eiendomskonsernet har i 2021 hatt ordinær drift og ikke vært involvert i større utviklingsprosjekter eller eiendomstransaksjoner slik som i 2020.

Noe av denne usikkerheten som preget våre investeringer i 2021 tar vi med oss inn i 2022, men ser nå tegn på bedring. Usikkerheten er størst innenfor eiendomsmarkedet, der vi opplever stor prisvekst og betydelig høyere byggekostnader. Dette kan påvirke oppstart av framtidige prosjekter. Driftskonsernet opplever økt etterspørsel på sine produkter og tjenester, slik at utsiktene fremover er positive. Dette gir grunnlag for nøktern optimisme for 2022. Styret er forberedt på fortsatt varierende aktivitet, med stor konkurranse om oppdragene og press på marginer og resultatoppnåelse. Fokus på rasjonalisering, effektivisering og kostnadsoptimalisering inngår som en del av den daglige driften av selskapene og konsernet.

Selskapet anses solid og fortsatt drift forutsetningen er lagt til grunn ved utarbeidelsen av regnskapet. Den finansielle stillingen i selskapet er meget god, og investeringene i datterselskap er finansiert med egenkapital. Konsernets samlede finansielle stilling er også tilfredsstillende.

Selskapet har ingen finansielle instrumenter og markedsrisikoen vurderes som moderat.

Selskapet kreditt- og likviditetsrisiko anses begrenset.

Urolige tider gjør at det hefter usikkerhet til verdiutviklingen i markedsbaserte verdipapirer. Denne usikkerheten vurderes håndterbar og rutiner og mekanismer er iverksatt for å begrense denne risikoen til et akseptabelt nivå.

Selskapet har 1 ansatt. Selskapet har ikke hatt syke- eller skadefravær i 2021. Arbeidsmiljøet er godt.


Konsernet har tegnet styreforsikring. Forsikringen omfatter styret, daglig leder og medlemmer av ledelsen. Forsikringselskapet dekker sikredes ansvar for formueskade som skyldes krav fremsatt mot sikrede i forsikringsperioden som følge av en påstått ansvarsbetingende handling eller unnlattelse


Selskapet har ingen kvinnelige styremedlemmer eller ansatte. Selskapet har en policy som fremmer likestilling mellom kjønnene og som forebygger diskriminering, samt tilrettelegging for personer med nedsatt funksjonsevne.


Virksomhetens bransje medfører verken forensming eller utslipp som kan være til skade for det ytre miljø.

Det har ikke vært gjennomført forsknings- og utviklingsaktiviteter i selskapet i 2021.

Stavanger den 17. juni 2022


Gunnar M. Christensen jr.
Styrets leder og daglig leder


Gunnar M. Christensen sr.
Styremedlem


Gunnar Tjelta
Styremedlem



GMC GROUP AS

RESULTATREGNSKAP PR. 31.12.

	Note	2021	2020
Driftsinntekter			
Salg varer og tjenester			
Andre inntekter	1	2 262 950	2 472 978
Sum driftsinntekter		2 263 595	2 570 581
		645	97 603
Driftskostnader			
Innkjøp varer og tjenester		107 990	406 185
Lønn og sosiale kostnader	2	2 245 514	1 996 180
Avskrivninger		0	55 841
Andre drifts- og adm.kostnader	2	607 993	725 841
Sum driftskostnader		2 961 497	3 184 048
Driftsresultat		-697 902	-613 467
Finansinntekter og finanskostnader			
Inntekt på investering i datterselskap	3	0	54 000 000
Renteinntekt		9 072	16 827
Renteinntekt fra foretak i samme konsern		9 404	1 092
Annen finansinntekt	4	1 307 464	165 418
Verdiendring markedsbaserte omløpsmidler	4	-406 040	0
Annen rentekostnad		-58	-83
Annen finanskostnad		-33 534	-989
Resultat av finansposter		886 308	54 182 265
Ordinært resultat før skattekostnad		188 405	53 568 798
Skattekostnad på ordinært resultat	5	-171 676	-94 864
Årsresultat		360 081	53 663 663
Opplysninger om:			
Tilleggsutbytte		10 000 000	0
Avsatt til utbytte		0	10 000 000
Overført fra annen egenkapital		-9 639 919	0
Avsatt til annen egenkapital		0	43 663 663
Sum	6	360 081	53 663 663



GMC GROUP AS

BALANSE PR. 31.12

EIENDELER	Note	2021	2020
ANLEGGSMIDLER			
Immaterielle eiendeler			
Utsatt skattefordel	5	1 133 135	961 459
Sum immaterielle eiendeler		1 133 135	961 459
Finansielle anleggsmidler			
Investeringer i datterselskap	3	218 986 786	218 986 786
Sum finansielle anleggsmidler		218 986 786	218 986 786
Sum anleggsmidler		220 119 921	219 948 245
OMLØPSMIDLER			
Fordringer			
Fordring på konsernselskap	1	841 259	11 648 212
Andre kortsiktige fordringer		46 693	53 772
Sum fordringer		887 952	11 701 984
Investeringer			
Markedsbaserte verdipapirer	4	51 107 094	0
Sum investeringer		51 107 094	0
Bankinnskudd, kontanter o.l.	7	7 484 322	67 588 911
Sum omløpsmidler		59 479 368	79 290 895
Sum eiendeler		279 599 289	299 239 140

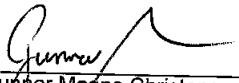


GMC GROUP AS


BALANSE PR. 31.12

EGENKAPITAL OG GJELD	Note	2021	2020
EGENKAPITAL			
Innskutt egenkapital			
Aksjekapital	8	21 226 800	21 226 800
Overkurs		264 310	264 310
Annen innskutt egenkapital		76 361 266	76 361 266
Sum innskutt egenkapital		97 852 376	97 852 376
Opptjent egenkapital			
Annen egenkapital		180 938 718	190 578 637
Sum opptjent egenkapital		180 938 718	190 578 637
Sum egenkapital	6	278 791 094	288 431 013
GJELD			
Kortsiktig gjeld			
Leverandørgjeld		121 980	178 855
Skyldig offentlige avgifter		241 580	195 426
Utbytte		0	10 000 000
Annen kortsiktig gjeld		444 636	433 846
Sum kortsiktig gjeld		808 196	10 808 127
Sum gjeld		808 196	10 808 127
Sum egenkapital og gjeld		279 599 289	299 239 140

Stavanger, den 17. juni 2022


Gunnar Magne Christensen jr
Styreleder/daglig leder


Gunnar Magne Christensen sr
Styremedlem


Gunnar Tjelja
Styremedlem



GMC Group AS

KONTANTSTRØMOPPSTILLING

	2021	2020
Kontantstrømmer fra operasjonelle aktiviteter		
Resultat før skattekostnad		
Avskrivninger	188 405	53 568 798
Inntekt på investering i datterselskap	0	55 841
Gevinst/tap markedsbaserte verdipapirer	0	-54 000 000
Endring verdi på markedsbaserte verdipapirer	-1 307 464	0
Gevinst ved salg av driftsmidler	406 040	0
Endring i leverandørgjeld	0	-97 603
Endring i skyldig offentlige avgifter	-56 875	-287 421
Endring i annen kortsiktig gjeld	46 154	-182 304
Endring i andre kortsiktige fordringer	10 790	11 773
Netto kontantstrøm fra operasjonelle aktiviteter	-705 872	-984 688
Kontantstrømmer fra investeringsaktiviteter		
Innbetaling ved salg av driftsmidler	0	148 580
Innbetalinger utbytte fra datterselskap	0	54 000 000
Inn/utbetaling ved salg/kjøp av markedsbaserte verdipapirer	-50 205 670	0
Andre endringer i konsernmellomværende	0	15 172 499
Netto kontantstrøm fra investeringsaktiviteter	-50 205 670	69 321 079
Kontantstrømmer fra finansieringsaktiviteter		
Inn/utbetaling konsern	10 806 953	0
Utbetaling av utbytte	-20 000 000	-5 000 000
Netto kontantstrøm fra finansieringsaktiviteter	-9 193 047	-5 000 000
Netto endring i kontanter og kontantekvivalenter	-60 104 589	63 336 391
Beholdning av kontanter og kontantekvivalenter ved periodens begynnelse	67 588 911	4 252 520
Beholdning av kontanter og kontantekvivalenter ved periodens slutt	7 484 322	67 588 911



GMC GROUP AS

Noter til årsregnskapet for 2021

Regnskapsprinsipper

Årsregnskapet er satt opp i samsvar med regnskapsloven og god regnskapsskikk.

Inntektsføring

Inntektsføring av leieinntekter og andre tjenester skjer på opptjeningstidspunktet.

Hovedregel for vurdering og klassifisering av eiendeler og gjeld

Eiendeler bestemt til varig eie eller bruk er klassifisert som anleggsmidler. Andre eiendeler er klassifisert som omløpsmidler. Fordringer som skal tilbakebetales innen ett år er uansett klassifisert som omløpsmidler. Ved klassifisering av gjeld er analoge kriterier lagt til grunn.

Anleggsmidler vurderes til anskaffelseskost, men nedskrives til virkelig verdi når denne verdi er lavere enn bokført verdi. Nedskrivningen blir reversert dersom grunnlaget for denne ikke lenger er tilstede. Anleggsmidler med begrenset økonomisk levetid avskrives planmessig. Langsiktig gjeld balanseføres til nominelt mottatt beløp på etableringstidspunktet.

Omløpsmidler vurderes til laveste av anskaffelseskost og virkelig verdi. Kortsiktig gjeld balanseføres til nominelt beløp på etableringstidspunktet.

Enkelte poster er i samsvar med regnskapsloven vurdert etter spesielle vurderingsregler. Det redegjøres nærmere for disse nedenfor.

Varige driftsmidler

Varige driftsmidler balanseføres og avskrives lineært over driftsmidlenes forventede levetid dersom de har antatt levetid over 3 år og har en kostpris som overstiger kr 15 000. Vedlikehold av driftsmidler kostnadsføres løpende. Påkostninger eller forbedringer tillegges driftsmidlets kostpris og avskrives i takt med driftsmidlet. Skillet mellom vedlikehold og påkostning/forbedring regnes i forhold til driftsmidlets stand ved kjøp av driftsmidlet.

Investeringer i andre selskaper

Kostmetoden brukes som prinsipp for investeringer i andre selskaper. Kostprisen økes når midler tilføres ved kapitalutvidelse, eller når det gis konsernbidrag til datterselskap. Mottatte utdelinger resultatføres i utgangspunktet som inntekt. Utdelinger som overstiger andel av opptjent egenkapital etter kjøpet føres som reduksjon av anskaffelseskost. Utbytte/konsernbidrag fra datterselskap regnskapsføres det samme året som datterselskapet avsetter beløpet. Utbytte fra andre selskaper regnskapsføres som finansinntekt når utbyttet er vedtatt. Balanseført beløp skrives ned til antatt virkelig verdi når den er lavere.

Skatt

Skattekostnaden i resultatregnskapet omfatter både periodens betalbare skatt og endring i utsatt skatt. Utsatt skatt beregnes med 22 % på grunnlag av de midlertidige forskjeller som eksisterer mellom regnskapsmessige og skattemessige verdier, samt eventuelt ligningsmessig underskudd til fremføring ved utgangen av regnskapsåret. Skatteøkende og skattereduserende midlertidige forskjeller som reverserer eller kan reversere i samme periode er utlignet.

Skatt knyttet til egenkapitaltransaksjoner, for eksempel konsernbidrag, føres mot egenkapitalen. Skattekostnaden består av betalbar skatt (skatt på årets skattepliktige inntekt) og endring i netto utsatt skatt.

Konsernregnskap

Selskapet blir konsolidert inn i konsernregnskapet til GMC Kapital AS, som har forretningskontor i Stavanger.



GMC GROUP AS

Noter til årsregnskapet for 2021

Note 1 Mellomværende med selskap i samme konsern

Mellomværende med selskaper i samme konsern er spesifisert på egne linjer i balansen. Alle salgsinntekter og kundefordringer er konserninterne.

Note 2 Lønnskostnader, godtgjørelser m.v.

	2021	2020
Lønninger	1 889 882	1 670 330
Arbeidsgiveravgift og finansskatt	287 121	252 859
Pensjonskostnader	62 411	68 549
Andre lønnsrelaterte ytelser	6 100	4 443
Sum	2 245 514	1 996 180

Antall årsverk	1	1
-----------------------	----------	----------

Ytelser til ledende personer	Daglig leder	Styret
Lønn/styrehonorar	1 925 639	0
Pensjonsutgifter	62 411	0
Annen godtgjørelse	53 305	0

Det foreligger ikke særskilte avtaler om godtgjørelse ved fratreden for daglig leder / styrets leder. Daglig leder har ikke avtale om bonus.

Det er ikke gitt lån/sikkerhetsstillelse til daglig leder, styrets leder eller andre nærstående parter.

Foretaket er ikke pliktig til å ha tjenstepensjonsordning, men har likevel etablert en innskuddsbasert ordning.

Godtgjørelse til revisor	2021	2020
Lovpålagt revisjon	15 000	14 000
Teknisk utarbeidelse av årsregnskap og ligningspapirer	16 500	17 250
Juridisk bistand	26 334	0
Skatterådgivning	0	2 750
Annen bistand	90 000	9 300
Sum ekskl. mva	147 834	43 300

Juridisk bistand gjelder godtgjørelse til Advokatfirmaet PricewaterhouseCoopers AS.



GMC GROUP AS

Noter til årsregnskapet for 2021

Note 3 Investering i datterselskaper

	Forretnings- kontor	Eierandel	Årsresultat 31.12.2021	Egenkapital 31.12.2021	Balanseført verdi
GMC Eiendom AS	Stavanger	100 %			
GMC Holding AS	Stavanger	100 %	12 381 358	175 722 135	153 477 887
Sum			-7 977 826	55 175 247	65 508 899
					218 986 786

Årsresultat og egenkapital for GMC Holding er tall hentet fra konsernregnskapet.

Note 4 Markedsbaserte verdipapirer

	Kostpris	Markeds- verdi	Balanseført verdi	Periodens resultatførte verdiendring
Markedsbaserte aksjer og aksjefond	10 375 000	10 234 571	10 234 571	-140 429
Obligasjoner og rentepapirer	41 138 134	40 872 524	40 872 524	-265 610
Sum	51 513 134	51 107 095	51 107 095	-406 040

Utbytte og gevinst ved realisasjon av markedsbaserte verdipapirer utgjør kr 1 307 464.

Note 5 Skatt

Beregning av utsatt skattefordel

	2021	2020	Endring
Transportmidler			
Sum midlertidige forskjeller	-44 226	-55 282	-11 056
Verdiendring markedsbaserte andeler	-44 226	-55 282	-11 056
Underskudd til fremføring	-406 040	0	406 040
Grunnlag for utsatt skattefordel	-4 700 346	-4 314 988	385 358
	-5 150 612	-4 370 270	-780 342
Utsatt skattefordel i balansen	-1 133 135	-961 459	-171 676
Skattesats	22 %	22 %	

Grunnlag for betalbar skatt i skattekostnaden

	2021	2020
Resultat før skatt		
Inntektsført utbytte	188 405	53 568 798
Permanente forskjeller	0	-54 000 000
Endring i midlertidige forskjeller	-562 708	0
Grunnlag for betalbar skatt i årets resultat	-11 056	42 020
Mottatt (avgitt) konsernbidrag	-385 359	-389 182
Overført (anvendt) underskudd til fremføring	0	569 867
Grunnlag for betalbar skatt i balansen	385 359	-180 685
	0	0
Betalbar skatt i balansen	0	0

Fordeling av skattekostnaden

	2021	2020
Betalbar skatt på årets resultat		
Endring utsatt skatt fra midlertidige forskjeller	-84 779	-85 620
Endring utsatt skatt fra verdipapirer	2 432	-9 244
Skattekostnad	-89 329	0
	-171 676	-94 864



GMC GROUP AS

Noter til årsregnskapet for 2021

Note 6 Egenkapital

	Aksjekapital	Overkurs	Annen innskutt egenkapital	Annen egenkapital	Sum
Egenkapital pr. 01.01.	21 226 800	264 310	76 361 266	190 578 637	288 431 013
Avsatt utbytte	0	0	0	-10 000 000	-10 000 000
Mottatt konsernbidrag	0	0	0	0	0
Årets resultat	0	0	0	360 081	360 081
Egenkapital pr. 31.12.	21 226 800	264 310	76 361 266	180 938 718	278 791 094

Note 7 Bundne midler

	2021	2020
Bundne bankinnskudd	40 483	24 888

Note 8 Aksjekapital og aksjonærinformasjon

Aksjekapitalen på kr 21 226 800 består av 798 000 aksjer à kr 26,60.

Selskapets aksjonærer pr. 31.12.21:

Aksjonærer	Antall aksjer	Eierandel
GMC Kapital AS	677 400	84,9 %
RTJ Kapital AS	30 150	3,8 %
Rune Kapital AS	30 150	3,8 %
J Kapital AS	30 150	3,8 %
Ebbelo AS	30 150	3,8 %
Sum	798 000	100,0 %

Eierandeler indirekte eiet av medlemmer i styret og daglig leder:

Navn	Verv	Eierandel
Gunnar Magne Christensen jr	Styrets leder og daglig leder	42,4 %
Gunnar Magne Christensen sr	Styremedlem	42,4 %



Til generalforsamlingen i GMC Group AS

Uavhengig revisors beretning

Konklusjon

Vi har revidert årsregnskapet til GMC Group AS som består av balanse per 31. desember 2021, resultatregnskap og kontantstrømoppstilling for regnskapsåret avsluttet per denne datoen og noter til årsregnskapet, herunder et sammendrag av viktige regnskapsprinsipper.

Etter vår mening

- oppfyller årsregnskapet gjeldende lovkrav, og
- gir årsregnskapet et rettviseende bilde av selskapets finansielle stilling per 31. desember 2021, og av dets resultater og kontantstrømmer for regnskapsåret avsluttet per denne datoen i samsvar med regnskapslovens regler og god regnskapsskikk i Norge.

Grunnlag for konklusjonen

Vi har gjennomført revisjonen i samsvar med de internasjonale revisjonsstandardene International Standards on Auditing (ISA-ene). Våre oppgaver og plikter i henhold til disse standardene er beskrevet nedenfor under *Revisors oppgaver og plikter ved revisjonen av årsregnskapet*. Vi er uavhengige av selskapet slik det kreves i lov, forskrift og International Code of Ethics for Professional Accountants (inkludert internasjonale uavhengighetsstandarder) utstedt av the International Ethics Standards Board for Accountants (IESBA-reglene), og vi har overholdt våre øvrige etiske forpliktelser i samsvar med disse kravene. Innhentet revisjonsbevis er etter vår vurdering tilstrekkelig og hensiktsmessig som grunnlag for vår konklusjon.

Øvrig informasjon

Styret og daglig leder (ledelsen) er ansvarlige for informasjonen i årsberetningen. Øvrig informasjon omfatter informasjon i årsrapporten bortsett fra årsregnskapet og den tilhørende revisjonsberetningen. Vår konklusjon om årsregnskapet ovenfor dekker ikke informasjonen i årsberetningen.

I forbindelse med revisjonen av årsregnskapet er det vår oppgave å lese årsberetningen. Formålet er å vurdere hvorvidt det foreligger vesentlig inkonsistens mellom årsberetningen og årsregnskapet og den kunnskap vi har opparbeidet oss under revisjonen av årsregnskapet, eller hvorvidt informasjon i årsberetningen ellers fremstår som vesentlig feil. Vi har plikt til å rapportere dersom årsberetningen fremstår som vesentlig feil. Vi har ingenting å rapportere i så henseende.

Basert på kunnskapen vi har opparbeidet oss i revisjonen, mener vi at årsberetningen

- er konsistent med årsregnskapet og
- inneholder de opplysninger som skal gis i henhold til gjeldende lovkrav.

Ledelsens ansvar for årsregnskapet

Ledelsen er ansvarlig for å utarbeide årsregnskapet og for at det gir et rettviseende bilde i samsvar med regnskapslovens regler og god regnskapsskikk i Norge. Ledelsen er også ansvarlig for slik internkontroll som den finner nødvendig for å kunne utarbeide et årsregnskap som ikke inneholder vesentlig feilinformasjon, verken som følge av misligheter eller utilsiktede feil.

Ved utarbeidelsen av årsregnskapet må ledelsen ta standpunkt til selskapets evne til fortsatt drift og opplyse om forhold av betydning for fortsatt drift. Forutsetningen om fortsatt drift skal legges til grunn for årsregnskapet så lenge det ikke er sannsynlig at virksomheten vil bli avvirket.

PricewaterhouseCoopers AS, Kanalsletta 8, Postboks 8017, NO-4068 Stavanger

T: 02316, org. no.: 987 009 713 MVA, www.pwc.no

Statsautoriserte revisorer, medlemmer av Den norske Revisorforening og autorisert regnskapsførerselskap



Revisors oppgaver og plikter ved revisjonen av årsregnskapet

Vårt mål er å oppnå betryggende sikkerhet for at årsregnskapet som helhet ikke inneholder vesentlig feilinformasjon, verken som følge av misligheter eller utilsiktede feil, og å avgi en revisjonsberetning som inneholder vår konklusjon. Betyggende sikkerhet er en høy grad av sikkerhet, men ingen garanti for at en revisjon utført i samsvar med ISA-ene, alltid vil avdekke vesentlig feilinformasjon som eksisterer. Feilinformasjon kan oppstå som følge av misligheter eller utilsiktede feil. Feilinformasjon blir vurdert som vesentlig dersom den enkeltvis eller samlet med rimelighet kan forventes å påvirke økonomiske beslutninger som brukerne foretar basert på årsregnskapet.

For videre beskrivelse av revisors oppgaver og plikter vises det til:
<https://revisorforeningen.no/revisjonsberetninger>

Stavanger, 17. juni 2022
PricewaterhouseCoopers AS


Alf Aage Sandbakk
Statsautorisert revisor