



ÅRSREGNSKAPET FOR REGNSKAPSÅRET 2024 - GENERELL INFORMASJON

Enheten

Organisasjonsnummer: 994 044 621
Organisasjonsform: Aksjeselskap
Foretaksnavn: HLORRIDE AS
Forretningsadresse: c/o Torkild Hebbert Haukaas
Anne Maries vei 3
0373 OSLO

Regnskapsår

Årsregnskapets periode: 01.01.2024 - 31.12.2024

Konsern

Morselskap i konsern: Nei

Regnskapsregler

Regler for små foretak benyttet: Ja
Benyttet ved utarbeidelsen av årsregnskapet til selskapet: Regnskapslovens alminnelige regler

Årsregnskapet fastsatt av kompetent organ

Bekreftet av representant for selskapet: TORKILD HEBBERT HAUKAAS

Dato for fastsettelse av årsregnskapet: 23.06.2025

Grunnlag for avgivelse

År 2024: Årsregnskapet er elektronisk innlevert
År 2023: Tall er hentet fra elektronisk innlevert årsregnskap fra 2024

Det er ikke krav til at årsregnskapet m.v. som sendes til Regnskapsregisteret er undertegnet. Kontrollen på at dette er utført ligger hos revisor/enhetens øverste organ. Sikkerheten ivaretas ved at innsender har rolle/rettighet for innsending av årsregnskapet via Altinn, og ved at det bekreftes at årsregnskapet er fastsatt av kompetent organ.

Brønnøysundregistrene, 27.06.2025



Brønnøysundregistrene

Brønnøysundregistrene Årsregnskap regnskapsåret 2024 for 994044621

Postadresse: 8910 Brønnøysund

Telefoner: Opplysningstelefonen 75 00 75 00 Telefaks 75 00 75 05

E-post: firmapost@brreg.no Internett: www.brreg.no

Organisasjonsnummer: 974 760 673



Resultatregnskap

Beløp i: NOK	Note	2024	2023
RESULTATREGNSKAP			
Inntekter			
Salgsinntekt			42 000
Sum inntekter			42 000
Kostnader			
Lønnskostnad	1		
Annen driftskostnad	1	254 845	31 829
Sum kostnader		254 845	31 829
Driftsresultat		-254 845	10 171
Finansinntekter og finanskostnader			
Annen renteinntekt		6 068	74 171
Annen finansinntekt		5 844 049	5 354 175
Sum finansinntekter		5 850 117	5 428 345
Nedskrivning av andre finansielle anleggsmidler		14 850	
Annen rentekostnad		1 198	
Annen finanskostnad		284 679	
Sum finanskostnader		300 727	
Netto finans		5 549 390	5 428 345
Resultat før skattekostnad		5 294 545	5 438 516
Skattekostnad på resultat	2	31 938	52 593
Årsresultat	3	5 262 607	5 385 923
Årsresultat etter minoritetsinteresser		5 262 607	5 385 923
Totalresultat		5 262 607	5 385 923
Overføringer og disponeringer			
Tilleggsutbytte		2 800 000	3 500 000
Avsatt til annen egenkapital		2 462 607	1 885 923



Resultatregnskap

Beløp i: NOK	Note	2024	2023
Sum overføringer og disponeringer		5 262 607	5 385 923



Balanse

Beløp i: NOK	Note	2024	2023
BALANSE - EIENDELER			
Anleggsmidler			
Immaterielle eiendeler			
Utsatt skattefordel	2		
Finansielle anleggsmidler			
Investeringer i aksjer og andeler		3 492 511	2 555 479
Andre langsiktige fordringer		19 383	50 913
Sum finansielle anleggsmidler		3 511 894	2 606 391
Sum anleggsmidler		3 511 894	2 606 391
Omløpsmidler			
Varer			
Fordringer			
Andre kortsiktige fordringer		332 884	332 884
Sum fordringer		332 884	332 884
Investeringer			
Markedsbaserte aksjer		5 172 843	865 704
Sum investeringer		5 172 843	865 704
Bankinnskudd, kontanter og lignende			
Bankinnskudd, kontanter o.l.		105 029	2 875 719
Sum bankinnskudd, kontanter og lignende		105 029	2 875 719
Sum omløpsmidler		5 610 756	4 074 307
SUM EIENDELER		9 122 650	6 680 698

BALANSE - EGENKAPITAL OG GJELD

Egenkapital

Innskutt egenkapital



Balanse

Beløp i: NOK	Note	2024	2023
Aksjekapital	4	100 000	100 000
Beholdning av egne aksjer	4		
Overkurs		10 000	10 000
Sum innskutt egenkapital		110 000	110 000
Opptjent egenkapital			
Annen egenkapital		8 980 712	6 518 105
Sum opptjent egenkapital		8 980 712	6 518 105
Sum egenkapital	3	9 090 712	6 628 105
Gjeld			
Langsiktig gjeld			
Utsatt skatt	2		
Annen langsiktig gjeld			
Sum langsiktig gjeld		0	0
Kortsiktig gjeld			
Betalbar skatt	2	31 938	52 593
Sum kortsiktig gjeld		31 938	52 593
Sum gjeld		31 938	52 593
SUM EGENKAPITAL OG GJELD		9 122 650	6 680 698



Brønnøysundregistrene

ÅRSREGNSKAP FOR REGNSKAPSÅRET 2024 - GENERELL INFORMASJON

Journalnummer: 2025 575493

Enheten

Organisasjonsnummer: 994 044 621
Organisasjonsform: Aksjeselskap
Foretaksnavn: HLORRIDE AS
Forretningsadresse: c/o Torkild Hebbert Haukaas
Anne Maries vei 3
0373 OSLO

Regnskapsår

Årsregnskapets periode: 01.01.2024 - 31.12.2024

Konsern

Morselskap i konsern: Nei

Regnskapsregler

Regler for små foretak benyttet: Ja
Benyttet ved utarbeidelsen av
årsregnskapet til selskapet: Regnskapslovens alminnelige regler

Årsregnskapet fastsatt av kompetent organ

Bekreftet av representant for selskapet: TORKILD HEBBERT HAUKAAS
Dato for fastsettelse av årsregnskapet: 23.06.2025

Revisjon

Selskapet har besluttet at årsregnskapet
ikke skal revideres: Ja
Årsregnskapet er utarbeidet av ekstern
autorisert regnskapsfører: Ja
Ekstern autorisert regnskapsfører har i
løpet av regnskapsåret bistått ved den
løpende regnskapsføringen eller utført
andre tjenester for selskapet enn å
utarbeide årsregnskapet: Ja

Grunnlag for avgivelse

År 2024: Årsregnskap er elektronisk innlevert.
År 2023: Tall er hentet fra elektronisk innlevert årsregnskap fra 2024.

Det er ikke krav til at årsregnskapet m.v. som sendes til Regnskapsregisteret er undertegnet. Kontrollen på at dette er utført ligger hos revisor/enhetens øverste organ. Sikkerheten ivaretas ved at innsender har rolle/rettighet for innsending av årsregnskapet via Altinn, og ved at det bekreftes at årsregnskapet er fastsatt av kompetent organ.

Brønnøysundregistrene, 25.06.2025

Brønnøysundregistrene
Postadresse: Postboks 900, 8910 Brønnøysund
Telefon: 75 00 75 00
E-post: firmapost@brreg.no Internett: www.brreg.no
Organisasjonsnummer: 974 760 673



Organisasjonsnr: 994 044 621
HLORRIDE AS

RESULTATREGNSKAP

Beløp i: NOK	Note	2024	2023
RESULTATREGNSKAP			
Inntekter			
Salgsinntekt			42 000
Sum inntekter			42 000
Kostnader			
Lønnskostnad	1		
Annen driftskostnad	1	254 845	31 829
Sum kostnader		254 845	31 829
Driftsresultat		-254 845	10 171
Finansinntekter og finanskostnader			
Annen renteinntekt		6 068	74 171
Annen finansinntekt		5 844 049	5 354 175
Sum finansinntekter		5 850 117	5 428 345
Nedskrivning av andre finansielle anleggsmidler		14 850	
Annen rentekostnad		1 198	
Annen finanskostnad		284 679	
Sum finanskostnader		300 727	
Netto finans		5 549 390	5 428 345
Resultat før skattekostnad		5 294 545	5 438 516
Skattekostnad på resultat	2	31 938	52 593
Årsresultat	3	5 262 607	5 385 923
Årsresultat etter minoritetsinteresser		5 262 607	5 385 923
Totalresultat		5 262 607	5 385 923
Overføringer og disponeringer			
Tilleggsutbytte		2 800 000	3 500 000
Avsatt til annen egenkapital		2 462 607	1 885 923
Sum overføringer og disponeringer		5 262 607	5 385 923



Organisasjonsnr: 994 044 621
HLORRIDE AS

BALANSE

Beløp i: NOK	Note	2024	2023
BALANSE - EIENDELER			
Anleggsmidler			
Immaterielle eiendeler			
Utsatt skattefordel	2		
Finansielle anleggsmidler			
Investeringer i aksjer og andeler		3 492 511	2 555 479
Andre langsiktige fordringer		19 383	50 913
Sum finansielle anleggsmidler		3 511 894	2 606 391
Sum anleggsmidler		3 511 894	2 606 391
Omløpsmidler			
Varer			
Fordringer			
Andre kortsiktige fordringer		332 884	332 884
Sum fordringer		332 884	332 884
Investeringer			
Markedsbaserte aksjer		5 172 843	865 704
Sum investeringer		5 172 843	865 704
Bankinnskudd, kontanter og lignende			
Bankinnskudd, kontanter o. l.		105 029	2 875 719
Sum bankinnskudd, kontanter og lignende		105 029	2 875 719
Sum omløpsmidler		5 610 756	4 074 307
SUM EIENDELER		9 122 650	6 680 698
BALANSE - EGENKAPITAL OG GJELD			
Egenkapital			
Innskutt egenkapital			
Aksjekapital	4	100 000	100 000
Beholdning av egne aksjer	4		
Overkurs		10 000	10 000
Sum innskutt egenkapital		110 000	110 000



Opptjent egenkapital			
Annen egenkapital		8 980 712	6 518 105
Sum opptjent egenkapital		8 980 712	6 518 105
Sum egenkapital	3	9 090 712	6 628 105
Gjeld			
Langsiktig gjeld			
Utsatt skatt	2		
Annen langsiktig gjeld			
Sum langsiktig gjeld		0	0
Kortsiktig gjeld			
Betalbar skatt	2	31 938	52 593
Sum kortsiktig gjeld		31 938	52 593
Sum gjeld		31 938	52 593
SUM EGENKAPITAL OG GJELD		9 122 650	6 680 698



Organisasjonsnr: 994 044 621
HLORRIDE AS

NOTEOPPLYSNINGER - SELSKAP - alle poster oppgitt i hele tall

Note

1

Antall årsverk i regnskapsåret
0.00

Sum Beløp

Balanseført verdi 31.12. Varige driftsmidler Immaterielle eiend.

Konsernregnskap

Morselskapet sitt navn

Forretningskontor for morselskapet

Begrunnelse for at datterselskap er utelatt fra konsolideringen

Samlet beløp - tilknyttet selskap Årets Fjorårets

Samlet beløp - foretak i samme konsern Årets Fjorårets

Samlet beløp - foretak i samme konsern Årets Fjorårets

Samlet beløp - felles kontrollert virksomhet Årets Fjorårets

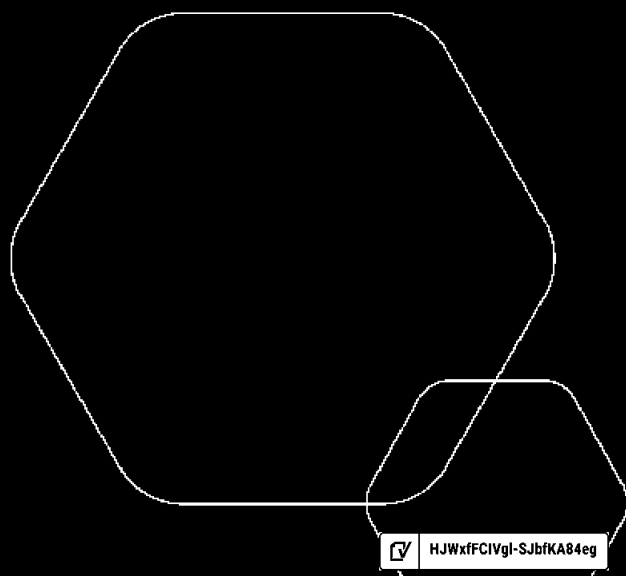
Pantstillelse Beløp

Beholdning av egne aksjer Antall Pålydende Andel av aksjek.



Årsregnskap 2024 Hlorride AS

Resultatregnskap
Balanse
Noter til regnskapet



Org.nr.: 994 044 621

 HJWxfCIVgl-SJbfKA84eg




RESULTATREGNSKAP

HLORRIDE AS

DRIFTSINNEKTER OG DRIFTSKOSTNADER	Note	2024	2023
Salgsinntekt		0	42 000
Sum driftsinntekter		0	42 000
Annen driftskostnad	1	254 845	31 829
Sum driftskostnader		254 845	31 829
Driftsresultat		-254 845	10 171
FINANSINNEKTER OG FINANSKOSTNADER			
Annen renteinntekt		6 068	74 171
Annen finansinntekt		5 844 049	5 354 175
Nedskrivning av andre finansielle anleggsmidler		14 850	0
Annen rentekostnad		1 198	0
Annen finanskostnad		284 679	0
Resultat av finansposter		5 549 390	5 428 345
Resultat før skattekostnad		5 294 545	5 438 516
Skattekostnad på resultat	2	31 938	52 593
Resultat		5 262 607	5 385 923
EKSTRAORDINÆRE INNEKTER OG KOSTNADER			
Årsresultat	3	5 262 607	5 385 923
OVERFØRINGER			
Tilleggsutbytte		2 800 000	3 500 000
Avsatt til annen egenkapital		2 462 607	1 885 923
Sum overføringer		5 262 607	5 385 923

HLORRIDE AS

SIDE 2

 HJWxfCIVgl-SJbfKA84eg



BALANSE

HLORRIDE AS

EIENDELER	Note	2024	2023
ANLEGGSMIDLER			
IMMATERIELLE EIENDELER			
VARIGE DRIFTSMIDLER			
FINANSIELLE ANLEGGSMIDLER			
Investeringer i aksjer og andeler		3 492 511	2 555 479
Andre langsiktige fordringer		19 383	50 913
Sum finansielle anleggsmidler		3 511 894	2 606 391
Sum anleggsmidler		3 511 894	2 606 391
OMLØPSMIDLER			
FORDRINGER			
Andre kortsiktige fordringer		332 884	332 884
Sum fordringer		332 884	332 884
INVESTERINGER			
Markedsbaserte aksjer		5 172 843	865 704
Sum investeringer		5 172 843	865 704
Bankinnskudd, kontanter o.l.		105 029	2 875 719
Sum omløpsmidler		5 610 756	4 074 307
Sum eiendeler		9 122 650	6 680 698



BALANSE

HLORRIDE AS


EGENKAPITAL OG GJELD	Note	2024	2023
EGENKAPITAL			
INNSKUTT EGENKAPITAL			
Aksjekapital	4	100 000	100 000
Overkurs		10 000	10 000
Sum innskutt egenkapital		110 000	110 000
OPPTJENT EGENKAPITAL			
Annen egenkapital		8 980 712	6 518 105
Sum opptjent egenkapital		8 980 712	6 518 105
Sum egenkapital	3	9 090 712	6 628 105
GJELD			
AVSETNING FOR FORPLIKTELSER			
ANNEN LANGSIKTIG GJELD			
KORTSIKTIG GJELD			
Betalbar skatt	2	31 938	52 593
Sum kortsiktig gjeld		31 938	52 593
Sum gjeld		31 938	52 593
Sum egenkapital og gjeld		9 122 650	6 680 698

Oslo, 23.06.2025
Styret i Hlorride AS

TORKILD HEBBERT HAUKAAS
styreleder/daglig leder

HLORRIDE AS

SIDE 4

 HJWxfCIVgl-SJbfKA84eg



Regnskapsprinsipper

Årsregnskapet er satt opp i samsvar med regnskapsloven og NRS 8 - God regnskapsskikk for små foretak.

DRIFTSINNTEKTER

Inntektsføring ved salg av varer skjer på leveringstidspunktet. Tjenester inntektsføres etter hvert som de leveres.

SKATT

Skattekostnaden i resultatregnskapet omfatter både periodens betalbare skatt og endring i utsatt skatt. Utsatt skatt er beregnet med 22 % på grunnlag av de midlertidige forskjeller som eksisterer mellom regnskapsmessige og skattemessige verdier, samt ligningsmessig underskudd til fremføring ved utgangen av regnskapsåret. Skatteøkende og skattereduserende midlertidige forskjeller som reverserer eller kan reverseres i samme periode er utlignet og nettoført.

KLASSIFISERING OG VURDERING AV ANLEGGSMIDLER

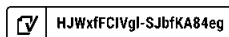
Anleggsmidler omfatter eiendeler bestemt til varig eie og bruk. Anleggsmidler er vurdert til anskaffelseskost. Varige driftsmidler balanseføres og avskrives over driftsmidlets økonomiske levetid. Avskrivningsperioden for fast eiendom anskaffet etter 2009 er dekomponert i en del som gjelder råbygget og en del som gjelder faste tekniske installasjoner. Varige driftsmidler nedskrives til gjenvinnbart beløp ved verdifall som forventes ikke å være forbigående. Gjenvinnbart beløp er det høyeste av netto salgsverdi og verdi i bruk. Verdi i bruk er nåverdi av fremtidige kontantstrømmer knyttet til eiendelen. Nedskrivningen reverseres når grunnlaget for nedskrivningen ikke lenger er til stede.

KLASSIFISERING OG VURDERING AV OMLØPSMIDLER

Omløpsmidler og kortsiktig gjeld omfatter normalt poster som forfaller til betaling innen ett år etter balansedagen, samt poster som knytter seg til varekretsløpet. Omløpsmidler vurderes til laveste verdi av anskaffelseskost og virkelig verdi.

FORDRINGER

Kundefordringer og andre fordringer oppføres til pålydende etter fradrag for avsetning til forventet tap. Avsetning til tap gjøres på grunnlag av en individuell vurdering av de enkelte fordringene.





Note 1 Lønnskostnader

Hlorride AS har ikke hatt lønns- eller personalkostnader i 2024 og det foreligger heller ingen slike forpliktelser.

Note 2 Skatt

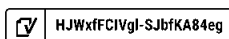
Årets skattekostnad	2024	2023
Resultatført skatt på ordinært resultat:		
Betalbar skatt	31 938	52 593
Endring i utsatt skattefordel	0	0
Skattekostnad ordinært resultat	31 938	52 593
Skattepliktig inntekt:		
Resultat før skatt	5 294 545	5 438 516
Permanente forskjeller	-5 149 372	-5 199 457
Skattepliktig inntekt	145 173	239 060
Betalbar skatt i balansen:		
Betalbar skatt på årets resultat	31 938	52 593
Sum betalbar skatt i balansen	31 938	52 593

Skatteeffekten av midlertidige forskjeller som har gitt opphav til utsatt skatt og utsatte skattefordeler, spesifisert på typer av midlertidige forskjeller

	2024	2023	Endring
Utsatt skatt (22 %)	0	0	0

Note 3 Egenkapital

	Aksjekapital	Overkurs	Annen Innskutt egenkapital	Annen egenkapital	Sum egenkapital
Pr. 31.12.2023	100 000	10 000	0	6 518 105	6 628 105
Årets resultat				5 262 607	5 262 607
Tillegsutbytte				-2 800 000	-2 800 000
Pr 31.12.2024	100 000	10 000	0	8 980 712	9 090 712





Note 4 Aksjonærer

AKSJEKAPITALEN I HLORRIDE AS PR. 31.12 BESTÅR AV:

	Antall	Pålydende	Bokført
Ordinære aksjer	1 000	100,0	100 000
Sum	1 000		100 000

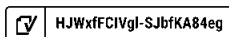
EIERSTRUKTUR

De største aksjonærene i % pr. 31.12 var:

	Ordinære	Eierandel	Stemmeandel
TORKILD HEBBERT HAUKAAS	1 000	100,0	100,0

AKSJER EIET AV MEDLEMMER I STYRET OG DAGLIG LEDER:

Navn	Verv	Ordinære
TORKILD HEBBERT HAUKAAS	styreleder/daglig leder	1 000
Totalt antall aksjer		1 000





Document history

Document summary

COMPLETED BY ALL:

23.06.2025 18:18

SENT BY OWNER:

Jonas André Nilsen · 23.06.2025 15:39

DOCUMENT ID:

SJbfKA84eg

ENVELOPE ID:

HJWxfCIVgl-SJbfKA84eg

DOCUMENT NAME:

Hlorride AS_Årsregnskap 2024.pdf

7 pages

SHA-512:

a7e2c81901de414ab4f29a0197df6bfe1eeff87a423bc7a
a791e4b2a020652d26c9eec6832050f61ffb1f6a65fe490
b2f8fd48a6d58ae2c986235331e2b1a46b

Activity log

RECIPIENT	ACTION*	TIMESTAMP (CET)	METHOD	DETAILS
1. Torkild Hebbert Haukaas	Signed	23.06.2025 18:18	eID	Norwegian BankID (DOB: 80/12/25)
thh@equip.no	Authenticated	23.06.2025 17:20	Low	IP: 195.0.226.67

* Action describes both the signing and authentication performed by each recipient. Authentication refers to the ID method used to access the document.

Attachments

NAME (DOCUMENT SIZE)	SHA-512
1. Hlorride AS_Årsregnskap 2024.pdf-pAdES-HkgSmtAUExx.pdf (140269 bytes)	d572d71362012ec70c0712bd471b34c09a987d808d a100eff9b1a14712537ad5d75cc06f77fd3c5e00b057 f8cee1d186aafd0bc0779157a4425ff3b1eaa9a60a

Verified ensures that the document has been signed according to the method stated above.

Copies of signed documents are securely stored by Verified.

To review the signature validity, please open this PDF using Adobe Reader.



GDPR compliant



eIDAS standard



PADES sealed



Custom events

No custom events related to this document

Verified ensures that the document has been signed according to the method stated above.

Copies of signed documents are securely stored by Verified.

To review the signature validity, please open this PDF using Adobe Reader.



GDPR
compliant



eIDAS
standard



PAdES
sealed