



ÅRSREGNSKAPET FOR REGNSKAPSÅRET 2022 - GENERELL INFORMASJON

Enheten

Organisasjonsnummer: 942 273 711
Organisasjonsform: Aksjeselskap
Foretaksnavn: N P BYGG AS
Forretningsadresse: Tvetenveien 11
0661 OSLO

Regnskapsår

Årsregnskapets periode: 01.01.2022 - 31.12.2022

Konsern

Morselskap i konsern: Nei

Regnskapsregler

Regler for små foretak benyttet: Nei
Benyttet ved utarbeidelsen av årsregnskapet til selskapet: Regnskapslovens alminnelige regler

Årsregnskapet fastsatt av kompetent organ

Bekreftet av representant for selskapet: Tor Helge Eikeland
Dato for fastsettelse av årsregnskapet: 30.03.2023

Grunnlag for avgivelse

År 2022: Årsregnskapet er elektronisk innlevert
År 2021: Tall er hentet fra elektronisk innlevert årsregnskap fra 2022

Det er ikke krav til at årsregnskapet m.v. som sendes til Regnskapsregisteret er undertegnet. Kontrollen på at dette er utført ligger hos revisor/enhetens øverste organ. Sikkerheten ivaretas ved at innsender har rolle/rettighet for innsending av årsregnskapet via Altinn, og ved at det bekreftes at årsregnskapet er fastsatt av kompetent organ.

Brønnøysundregistrene, 03.07.2024



Resultatregnskap

Beløp i: NOK	Note	2022	2021
RESULTATREGNSKAP			
Inntekter			
Salgsinntekt	2, 3	442 868 618	370 291 636
Annen driftsinntekt		2 898 929	2 333 026
Sum inntekter		445 767 547	372 624 663
Kostnader			
Varekostnad	3	340 987 538	295 629 867
Lønnskostnad	4	72 942 763	61 857 891
Avskrivning av driftsmidler og immaterielle eiendeler	5	967 801	875 739
Annen driftskostnad	4	14 018 910	11 423 715
Sum kostnader		428 917 012	369 787 212
Driftsresultat		16 850 535	2 837 451
Finansinntekter og finanskostnader			
Annen renteinntekt		862 168	13 667
Annen finansinntekt		19 613	376 246
Verdiøkning markedsbaserte omløpsmidler	6	1 319 519	2 132 264
Sum finansinntekter		2 201 299	2 522 177
Verdireduksjon markedsbaserte omløpsmidler	6	3 071 720	653 534
Annen rentekostnad		24 196	5 697
Annen finanskostnad		11 406	67 166
Sum finanskostnader		3 107 322	726 397
Netto finans		-906 023	1 795 780
Ordinært resultat før skattekostnad		15 944 511	4 633 231
Skattekostnad på resultat	7	3 659 644	742 450
Ordinært resultat etter skattekostnad		12 284 867	3 890 781
Årsresultat		12 284 867	3 890 781
Årsresultat etter minoritetsinteresser		12 284 867	3 890 781



Resultatregnskap

Beløp i: NOK	Note	2022	2021
Totalresultat		12 284 867	3 890 781
Overføringer og disponeringer			
Tilleggsutbytte		5 000 000	5 000 000
Avsatt fra/til annen egenkapital		7 284 867	-1 109 219
Sum overføringer og disponeringer	8	12 284 867	3 890 781



Balanse

Beløp i: NOK	Note	2022	2021
BALANSE - EIENDELER			
Anleggsmidler			
Immaterielle eiendeler			
Konsesjoner, patenter o.l.	5		
Utsatt skattefordel	7		
Varige driftsmidler			
Tomter, bygninger o.a. fast eiendom	5, 9	4 239 797	4 471 545
Driftsløsøre, inventar o.a. utstyr	5, 9	1 745 301	2 199 738
Sum varige driftsmidler		5 985 098	6 671 283
Finansielle anleggsmidler			
Investeringer i aksjer og andeler	6	3 550 400	3 550 400
Andre langsiktige fordringer	9	1 542 250	1 580 750
Sum finansielle anleggsmidler		5 092 650	5 131 150
Sum anleggsmidler		11 077 748	11 802 433
Omløpsmidler			
Varer			
Fordringer			
Kundefordringer	3, 9	164 441 042	96 073 359
Andre kortsiktige fordringer		1 039 577	1 525 625
Sum fordringer		165 480 619	97 598 984
Investeringer			
Markedsbaserte aksjer	6	18 165 995	19 918 196
Sum investeringer		18 165 995	19 918 196
Bankinnskudd, kontanter og lignende			
Bankinnskudd, kontanter o.l.	10	29 071 466	10 849 984
Sum bankinnskudd, kontanter og lignende		29 071 466	10 849 984
Sum omløpsmidler		212 718 079	128 367 164



Balanse

Beløp i: NOK	Note	2022	2021
SUM EIENDELER		223 795 827	140 169 596
BALANSE - EGENKAPITAL OG GJELD			
Egenkapital			
Innskutt egenkapital			
Aksjekapital	8, 11	900 000	900 000
Sum innskutt egenkapital		900 000	900 000
Opptjent egenkapital			
Annen egenkapital	8	81 238 455	73 953 588
Sum opptjent egenkapital		81 238 455	73 953 588
Sum egenkapital		82 138 455	74 853 588
Gjeld			
Langsiktig gjeld			
Utsatt skatt	7	3 846 892	1 892 288
Sum avsetninger for forpliktelser		3 846 892	1 892 288
Annen langsiktig gjeld			
Sum langsiktig gjeld		3 846 892	1 892 288
Kortsiktig gjeld			
Leverandørgjeld		79 917 792	48 335 549
Betalbar skatt	7	1 705 040	
Skyldig offentlige avgifter		14 393 530	9 478 404
Utbytte	8		
Annen kortsiktig gjeld	3, 12	41 794 118	5 609 767
Sum kortsiktig gjeld		137 810 480	63 423 721
Sum gjeld		141 657 372	65 316 009
SUM EGENKAPITAL OG GJELD		223 795 827	140 169 596



Årsregnskap 2022 NP Bygg AS

Organisasjonsnr: 942 273 711



Resultatregnskap

Driftsinntekter og driftskostnader	Note	2022	2021
Salgsinntekt	2, 3	442 868 618	370 291 636
Annen driftsinntekt		2 898 929	2 333 026
Sum driftsinntekter		445 767 547	372 624 663
Varekostnad	3	340 987 538	295 629 867
Lønnskostnad	4	72 942 763	61 857 891
Avskrivning av driftsmidler og immaterielle eiendeler	5	967 801	875 739
Annen driftskostnad	4	14 018 910	11 423 715
Sum driftskostnader		428 917 012	369 787 212
Driftsresultat		16 850 535	2 837 451
Finansinntekter og finanskostnader			
Annen renteinntekt		862 168	13 667
Annen finansinntekt		19 613	376 246
Verdiøkning markedsbaserte omløpsmidler	6	1 319 519	2 132 264
Verdireduksjon markedsbaserte omløpsmidler	6	3 071 720	653 534
Annen rentekostnad		24 196	5 697
Annen finanskostnad		11 406	67 166
Resultat av finansposter		-906 023	1 795 780
Resultat før skattekostnad		15 944 511	4 633 231
Skattekostnad på resultat	7	3 659 644	742 450
Årsresultat		12 284 867	3 890 781
Overføringer			
Tilleggsutbytte		5 000 000	5 000 000
Avsatt fra/til annen egenkapital		7 284 867	-1 109 219
Sum overføringer	8	12 284 867	3 890 781



Balanse

Eiendeler	Note	2022	2021
Anleggsmidler			
<i>Varige driftsmidler</i>			
Tomter, bygninger o.a. fast eiendom	5, 9	4 239 797	4 471 545
Driftsløsøre, inventar o.a. utstyr	5, 9	1 745 301	2 199 738
Sum varige driftsmidler		5 985 098	6 671 283
<i>Finansielle anleggsmidler</i>			
Investeringer i aksjer og andeler	6	3 550 400	3 550 400
Andre langsiktige fordringer	9	1 542 250	1 580 750
Sum finansielle anleggsmidler		5 092 650	5 131 150
Sum anleggsmidler		11 077 748	11 802 433
Omløpsmidler			
<i>Fordringer</i>			
Kundefordringer	3, 9	164 441 042	96 073 359
Andre kortsiktige fordringer		1 039 577	1 525 625
Sum fordringer		165 480 619	97 598 984
<i>Investeringer</i>			
Markedsbaserte aksjer	6	18 165 995	19 918 196
Sum investeringer		18 165 995	19 918 196
<i>Bankinnskudd, kontanter o.l</i>			
Bankinnskudd, kontanter o.l.	10	29 071 466	10 849 984
Sum bankinnskudd, kontanter o.l		29 071 466	10 849 984
Sum omløpsmidler		212 718 079	128 367 164
Sum eiendeler		223 795 827	140 169 596


NP Bygg AS



Balanse


Egenkapital og gjeld	Note	2022	2021
Egenkapital			
<i>Innskutt egenkapital</i>			
Aksjekapital	8, 11	900 000	900 000
Sum innskutt egenkapital		<u>900 000</u>	<u>900 000</u>
<i>Opptjent egenkapital</i>			
Annen egenkapital	8	81 238 455	73 953 588
Sum opptjent egenkapital		<u>81 238 455</u>	<u>73 953 588</u>
Sum egenkapital		<u>82 138 455</u>	<u>74 853 588</u>
Gjeld			
<i>Avsetning for forpliktelser</i>			
Utsatt skatt	7	3 846 892	1 892 288
Sum avsetning for forpliktelser		<u>3 846 892</u>	<u>1 892 288</u>
<i>Kortsiktig gjeld</i>			
Leverandørgjeld		79 917 792	48 335 549
Betalbar skatt	7	1 705 040	0
Skyldig offentlige avgifter		14 393 530	9 478 404
Annen kortsiktig gjeld	3, 12	41 794 118	5 609 767
Sum kortsiktig gjeld		<u>137 810 480</u>	<u>63 423 721</u>
Sum gjeld		<u>141 657 372</u>	<u>65 316 009</u>
Sum egenkapital og gjeld		<u>223 795 827</u>	<u>140 169 596</u>

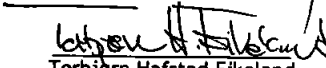
Oslo, 30.03.2023
Styret i NP Bygg AS


Rolf Wilhelm Markussen
styreleder


Tor Helge Eikeland
styremedlem/daglig leder


Bjørn Sund
styremedlem


Rolf Bernt Thorsen
styremedlem


Torbjørn Hafstad Eikeland
styremedlem



Kontantstrømsoppstilling NP Bygg AS 2022

<i>OPERASJONELLE AKTIVITETER</i>	Note	2022	2021
Resultat før skattekostnad		15 944 511	4 633 231
Periodens betalte skatter	7	-	-2 352 185
Ordinære avskrivninger	5	967 801	875 739
(Økn.)/red. i kundefordringer		-68 367 683	-14 948 363
Økn./red.) lev. gjeld		31 582 243	9 217 223
Endring i andre tidsavgrensningsposter		43 376 226	2 931 252
Netto kontantstrøm fra oper. aktiviteter		23 503 098	356 897
<i>INVESTERINGSAKTIVITETER</i>			
Utbetalinger ved kjøp av varige driftsmidler	5	-281 616	-747 602
Netto kontantstrøm ved kjøp/salg av fond	6	-	-286 662
Netto kontantstrøm fra invest. aktiviteter		-281 616	-1 034 264
<i>FINANSIELLE AKTIVITETER</i>			
Utbetaling av utbytte	8	-5 000 000	-5 000 000
Netto kontantstrøm fra finans. aktiviteter		-5 000 000	-5 000 000
Netto endring i likviditet gjennom året		18 221 482	-5 677 367
Likviditetsbeholdning 1. 1.		10 849 984	16 527 352
Likviditetsbeholdning 31. 12.	10	29 071 466	10 849 984



Noter til regnskapet 2022

Note 1 Regnskapsprinsipper

Årsregnskapet er satt opp i samsvar med regnskapslovens regler for øvrige foretak og god regnskapsskikk.

Bruk av estimater

Utarbeidelse av regnskap i samsvar med regnskapsloven krever bruk av estimater. Videre krever anvendelse av selskapets regnskapsprinsipper at ledelsen må utøve skjønn.

Salgsinntekter

Inntektsføring ved salg av varer skjer på leveringstidspunktet. Tjenester inntektsføres etter hvert som de leveres.

Anleggskontrakter

Arbeid under utførelse knyttet til fastpriskontrakter med lang tilvirkningstid vurderes etter løpende avregnings metode hvor inntektsføring skjer i takt med fremdriften av prosjektet. Fullføringsgraden beregnes som påløpte kostnader i prosent av forventet totalkostnad. Totalkostnaden revurderes løpende. Når kontraktens utfall ikke kan estimeres pålitelig, vil kun inntekter tilsvarende påløpte prosjektkostnader inntektsføres. For prosjekter som antas å gi tap, kostnadsføres hele det beregnede tapet umiddelbart.

Klassifisering og vurdering av balanseposter

Eiendeler bestemt til varig eie eller bruk er klassifisert som anleggsmidler. Andre eiendeler er klassifisert som omløpsmidler. Fordringer som skal tilbakebetales innen et år fra etableringstidspunktet, er uansett klassifisert som omløpsmidler. Ved klassifisering av kortsiktig og langsiktig gjeld er analoge kriterier lagt til grunn.

Anleggsmidler er vurdert til anskaffelseskost, men nedskrives til virkelig verdi når verdifallet forventes ikke å være forbigående. Anleggsmidler med begrenset økonomisk levetid avskrives etter en fornuftig avskrivningsplan. Omløpsmidler er vurdert til det laveste av anskaffelseskost og virkelig verdi. Langsiktig og kortsiktig gjeld balanseføres til nominelt beløp på etableringstidspunktet, og skrives ikke opp eller ned til virkelig verdi som følge av renteendringer.

Enkelte poster er vurdert etter andre regler. Postene det gjelder vil være blant de postene som omhandles nedenfor.

Varige driftsmidler

Varige driftsmidler balanseføres og avskrives lineært til restverdi over driftsmidlenes forventede utnyttbare levetid. Ved endring i avskrivningsplan fordeles virkningen over gjenværende avskrivningstid ("knekkpunktmetoden"). Vedlikehold av driftsmidler kostnadsføres løpende. Påkostninger eller forbedringer tillegges driftsmidlets kostpris og avskrives i takt med driftsmidlet.

Investeringer i andre selskaper

Kostmetoden brukes som prinsipp for investeringer i andre selskaper. Kostprisen økes når midler tilføres ved kapitalutvidelse. Mottatte utdelinger resultatføres i utgangspunktet som inntekt. Utbytte fra andre selskaper regnskapsføres som finansinntekt når utbyttet er vedtatt. Investeringene blir nedskrevet til virkelig verdi dersom verdifallet ikke er forbigående.

Kortsiktige investeringer i børsnoterte aksjer og verdipapirer

For kortsiktige investeringer i børsnoterte aksjer brukes markedsverdi prinsippet. Verdien i balansen tilsvarer markedsverdien av investeringene pr. 31.12. Mottatte utdelinger, og realisererte og urealiserte gevinster/tap, resultatføres som finansposter.



Noter til regnskapet 2022

Fordringer

Kundefordringer og andre fordringer er oppført i balansen til pålydende etter fradrag for avsetning til forventet tap. Avsetning for tap gjøres på grunnlag av individuelle vurderinger av de enkelte fordringene. I tillegg gjøres det for øvrige kundefordringer en uspesifisert avsetning for å dekke antatt tap.

Skatt

Skattekostnaden i resultatregnskapet omfatter både periodens betalbare skatt og endring i utsatt skatt. Utsatt skatt beregnes med 22 % på grunnlag av de midlertidige forskjeller som eksisterer mellom regnskapsmessige og skattemessige verdier, samt eventuelt ligningsmessig underskudd til fremføring ved utgangen av regnskapsåret. Skatteøkende og skattereduserende midlertidige forskjeller som reverserer eller kan reversere i samme periode er utlignet og nettoført.

Oppføring av utsatt skattefordel på netto skattereduserende forskjeller som ikke er utlignet og underskudd til fremføring, er begrunnet med antatt fremtidig inntjening. Utsatt skattefordel som kan balanseføres og utsatt skatt er oppført netto i balansen.

Garantier, servicearbeid og reklamasjoner

Ikke opptjent inntekt som er knyttet til garanti- og servicearbeid for avsluttede prosjekter/salg vurderes til antatt kostnad for slikt arbeid. Estimater beregnes med utgangspunkt i historiske tall for servicearbeid og garantireparasjoner. Beløpet balanseføres under annen kortsiktig gjeld og inntektsføres lineært over garanti- og serviceperioden.

Kontantstrømoppstilling

Kontantstrømoppstillingen utarbeides etter den indirekte metoden. Kontanter og kontantekvivalenter omfatter kontanter, bankinnskudd and andre kortsiktige, likvide plasseringer som umiddelbart og med uvesentlig kursrisiko kan konverteres til kjente kontantbeløp og med gjenværende løpetid mindre enn tre måneder fra anskaffelsesdato.

Note 2 Salgsinntekter

<u>Virksomhetsområder</u>	<u>2022</u>	<u>2021</u>
Entreprenørvirksomhet	479 617 961	377 976 002
Sum	479 617 961	377 976 002
<u>Per virksomhetsområde</u>	<u>2022</u>	<u>2021</u>
Privat sektor	7 320 900	17 774 704
Næring	383 607 461	297 383 715
Offentlig	88 689 600	62 817 584
Sum	479 617 961	377 976 002
<u>Geografisk fordeling</u>	<u>2022</u>	<u>2021</u>
Norge	479 617 961	377 976 002
<u>Totale driftsinntekter spesifisert</u>	<u>2022</u>	<u>2021</u>
Salgsinntekt fra entreprenørvirksomhet	479 617 961	377 976 002
Prosjektperiodiseringer	-36 749 343	-7 684 366
Annen driftsrelatert inntekt	2 898 929	2 333 026
Sum	445 767 547	372 624 663

NP Bygg AS

Side 6



Noter til regnskapet 2022

Note 3 Anleggskontrakter

<u>Igangværende langsiktige tilvirkningskontrakter</u>	<u>2022</u>	<u>2021</u>
Inntektsført på igangværende prosjekter	312 715 832	182 172 644
Kostnader på igangværende prosjekter	295 499 992	163 884 962
Netto resultatført igangværende	17 215 840	18 287 682

Selskapet har ingen pågående tapsprosjekter per 31.12.2022.

<u>Balanseførte verdier vedrørende prosjekter</u>	<u>2022</u>	<u>2021</u>
Fakturert, ikke opptjent produksjon	11 776 024	11 506 999
Opptjent, ikke fakturert produksjon	47 162 095	10 143 727
Netto balanseførte verider	-35 386 072	1 363 271

Note 4 Lønnskostnader, antall ansatte, godtgjørelser, lån til ansatte m

<u>Lønnskostnader</u>	<u>2022</u>	<u>2021</u>
Lønninger	56 728 572	48 684 280
Arbeidsgiveravgift	8 697 909	7 416 854
Pensjonskostnader	2 956 919	2 346 248
Andre ytelser	4 559 363	3 410 509
Sum	72 942 763	61 857 891

Gjennomsnittlig antall årsverk sysselsatt i regnskapsåret

	78	71
--	----	----

<u>Ytelser til ledende personer</u>	<u>Daglig leder</u>	<u>Styret</u>
Lønn	1 534 609	150 000
Pensjonsutgifter	30 692	0
Annen godtgjørelse	129 997	0
Sum	1 695 298	150 000

OTP

Selskapet er pliktig til å ha tjenestepensjonsordning etter lov om obligatorisk tjenestepensjon. Selskapets pensjonsordninger tilfredsstiller kravene i denne lov.

Revisor

Kostnadsført honorar til revisor for 2022 utgjør kr 381 680,- eksl.mva.

Lovpålagt revisjon	194 117
Teknisk utarbeidelse selskapsdokumenter	45 000
Andre tjenester	142 563
Sum honorar til revisor	381 680



Noter til regnskapet 2022

Note 5 Varige driftsmidler

	Driftsløsøre, inventar o.a. utstyr	Tomter, bygninger o.a. fast eiendom	Kunst	Totalt
Anskaffelser				
Anskaffelseskost 01.01	4 083 311	8 382 568	100 000	12 565 879
Tilgang	281 616	0	0	281 616
Avgang	0	0	0	0
Anskaffelseskost 31.12	4 364 927	8 382 568	100 000	12 847 495
Akk. av-/nedskrivninger 31.12	-2 719 626	-4 142 770	0	-6 862 396
Balansført verdi 31.12	1 645 301	4 239 798	100 000	5 985 098
				0
Årets avskrivninger	329 056	638 744	0	967 801
Avskrivningsplan	Lineær	Lineær		
Økonomisk levetid	3-5 år	10-50 år	Avskrives ikke	
Endring i avskrivningsplan	Nei	Nei	Nei	

Note 6 Markedsbaserte verdipapirer

Markedsbaserte fond	Anskaffelses kost	Samlet verdiendring	Virkelig verdi
Rentefond Nordea	9 993 382	686 849	10 680 231
Aksjefond Nordea	3 496 412	2 034 599	5 531 011
Kombinasjonsfond Nordea Plan	1 948 043	6 710	1 954 753
Sum	15 437 837	2 728 158	18 165 995

Periodens urealiserte resultatførte gevinst utgjorde kr 1 319 519 i 2022. Periodens resultatførte urealiserte tap utgjorde i samme periode kr 3 071 720.

Anleggsaksjer	Kostpris	Eierandel
Vålerenga Ishockey AS	3 550 400	2,59 %
Sum	3 550 400	2,59 %



Noter til regnskapet 2022

Note 7 Skatt

<u>Årets skattekostnad</u>	<u>2022</u>	<u>2021</u>
Resultatført skatt på ordinært resultat:		
Betalbar skatt	1 705 040	0
Endring i utsatt skatt	1 954 604	742 450
Skattekostnad ordinært resultat	3 659 644	742 450
Skattepliktig inntekt:		
Resultat før skatt	15 944 511	4 633 231
Permanente forskjeller	2 041 739	-1 724 322
Endring i midlertidige forskjeller	1 453 612	-14 598 589
Anvendelse av fremførbart underskudd	-11 689 680	0
Skattepliktig inntekt	7 750 182	-11 689 680
Betalbar skatt i balansen:		
Betalbar skatt på årets resultat	1 705 040	0
Sum betalbar skatt i balansen	1 705 040	0
Beregning av effektiv skattesats		
Resultat før skatt	15 944 511	4 633 231
Beregnet skatt av resultat før skatt	3 507 792	1 019 311
Skatteeffekt av permanente forskjeller	449 183	-379 351
Sum	3 956 975	639 960
Effektiv skattesats	24,8 %	13,8 %

Skatteeffekten av midlertidige forskjeller som har gitt opphav til utsatt skatt og utsatte skattefordeler, spesifisert på typer av midlertidige forskjeller

	<u>2022</u>	<u>2021</u>	<u>Endring</u>
Varige driftsmidler	-73 526	-41 757	31 769
Tilvirkningskontrakter	17 215 840	18 287 682	1 071 842
Avsetninger mv	-350 000	0	350 000
Sum	16 792 314	18 245 925	1 453 612
Aksjer og andre verdipapirer	693 559	2 045 065	1 351 506
Akkumulert fremførbart underskudd	0	-11 689 680	-11 689 680
Grunnlag for utsatt skatt	17 485 873	8 601 310	-8 884 562
Utsatt skatt (22 %)	3 846 892	1 892 288	-1 954 604

Note 8 Egenkapital

	<u>Aksjekapital</u>	<u>Annen egenkapital</u>	<u>Sum egenkapital</u>
Pr. 01.01	900 000	73 953 588	74 853 588
Årets resultat		12 284 867	12 284 867
Tilleggsutbytte		-5 000 000	-5 000 000
Pr 31.12	900 000	81 238 455	82 138 455



Noter til regnskapet 2022

Note 9 Fordringer, gjeld, pantstillelser og garantier m.v

	2022	2021
Fordringer med forfall senere enn ett år	1 542 250	1 580 750
Langsiktig gjeld med forfall senere enn fem år	0	0

Selskapet har en fordring på Vålerenga Ishockey AS. Lånet renteberegnes ikke, og det er ikke stilt sikkerhet for lånet.

Innenfor en ramme på kr 30 000 000,- avgis garantier i forbindelse med entrepriser. Garantien er sikret gjennom forsikringsselskap.

Nordea har pant i varelager, driftstilbehør og kundefordringer med kr 60 000 000,-. Bokført verdi av pantsatt driftstilbehør og kundefordringer er kr 164 740 772

Note 10 Bankinnskudd

	2022	2021
Bundne skattetrekksmidler	3 727 782	3 932 495

Note 11 Antall aksjer, aksjeeiere m

Aksjekapital	Antall	Pålydende	Balanseført
Ordinære aksjer	9 000	100	900 000

Aksjekapitalen eies av følgende aksjonærer:

Aksjonærer:	Antall aksjer	Eierandel
Eikeland Consult AS	7 650	85,0 %
Agronomen AS	225	2,5 %
RWM AS	225	2,5 %
Ståle Olsen	225	2,5 %
Bjørn Sund Invest AS	225	2,5 %
Rolf Bernt Thorsen	225	2,5 %
Alexander Funk	225	2,5 %
Sum	9 000	100 %

Selskapet har en aksjeklasse og alle aksjer har lik stemmerett.

Daglig leder Tor Helge Eikeland eier Eikeland Consult AS med 40 %. Rolf Wilhelm Markussen er styrets leder og eier 100% av RWM AS. Bjørn Sund er styremedlem og eier 33,4 % av aksjene i Bjørn Sund Invest AS. Rolf Bernt Thorsen er styremedlem.



Noter til regnskapet 2022

Note 12 Betinget utfall

Selskapets virksomhet er av en slik art at det til tider kan oppstå uenighet eller tvister vedrørende prosjektene. Dette kan gjelde uenighet om oppfyllelsen av en kontrakt, eller det kan gjelde krav om utbedring av mangler ved leveransen, reklamasjoner m.v.

Det er ikke inntrådt hendelser i 2023, som ville hatt vesentlig betydning for 2022 regnskapet.



NP BYGG AS

Organisasjonsnummer 942 273 711

STYRETS ÅRSBERETNING FOR 2022

1. Virksomhetens art og lokalisering

NP Bygg AS er et entreprenørfirma som driver med kjøp og salg av varer og tjenester innen bygge bransjen, samt hva som naturlig følger av dette.

Selskapet har sitt hovedkontor i Tvetenveien 11, 0663 Oslo

2. Rettvise oversikt over utviklingen, resultat og foretakets stilling

Vedlagte resultatregnskap og balanse gir et rettvise bilde av året 2022. Det er ikke inntrådt forhold etter årets slutt som er av betydning for bedømmelse av regnskapet.

Budsjettmålet på 500 mnok ble ikke nådd, noe som i all hovedsak skyldes prosjektet Arnljot Gellines vei 1 som etter oppstart med støp av bunnplate sommeren 2021, ikke fikk videre IG grunnet manglende avtale mellom EBY og OTG. Prosjektet har følgelig stått stille i hele 2022.

Selskapet har stått fast ved strategien mot 2024 gjennom hele pandemien og ordreserven for 2023 og 2024 ser bedre ut enn noen gang tidligere i historien, til tross for utfordringer i form av prisstigning, strømkostnader og krigen i Europa. Budsjettmålet for 2023 er derfor satt til 600 mnok, ett år tidligere enn forutsatt strategien. Antall personer som ble ansatt i 2022 var 17, pluss 2 midlertidige ansettelser ila 2022.

Omsetningen i 2022 var på 445 767 547,-

Omsetningen i 2021 var på 372 624 663,-

Omsetningen i 2020 var på 336 261 508,-

Resultatet etter skatt var på 12 284 867,- i 2022 mot kr 3 890 781,- i 2021.

3. Sentrale risikoer og usikkerhetsfaktorer

Bygge bransjen er særlig ømfintlig overfor konjunktursvingninger. På grunn av at selskapet opererer i pressområdet rundt Oslo med høy byggeaktivitet, vil naturlig nok konkurransen fra selskaper som tilbyr rimeligere arbeidskraft være en utfordring og dermed prisdempende.

En tilleggsutfordring i dagens marked er at flere leverandører sliter økonomisk, det er varslet mulig resesjon i Europa og besluttet innleieforbud i Oslo, Viken og Vestfold. Risikoen for at leverandører kan gå konkurs er stor og det er derfor viktig at man gjør tiltak i prosjektene for å minimalisere risiko ved eventuelle konkurser.



4. Finansiell risiko

Selskapet opplever liten finansiell risiko, men registrerer uroen i bankmarkedet. Selskapet har i 2022 konkurransutsatt bank- og forsikringstjenester for å oppnå best mulige vilkår. Vi opplevde å være en attraktiv aktør og fikk inn en rekke tilbud. Resultatet innenfor banktjenestene endte opp i et videre samarbeid med Nordea på bedre betingelser, mens vi endte opp med nye forsikringsavtaler med vesentlig bedre betingelser for tilsvarende produkter vi hadde tidligere. Det er tegnet styreansvarsforsikring i RiskPoint AS.

Samarbeidet med selskapets bank oppleves som konstruktivt og sikrer tilstrekkelig trygghet for gjennomføring av løpende prosjekter. Selskapets sterke økonomi har i tillegg vært en trygghet i et år med antydninger til en «perfekt storm» som mange har betegnet som gjeldende øyeblikksbilde.

5. Forskning- og utviklingsaktiviteter

Det er ikke brukt midler på forsknings- og utviklingsaktiviteter.

6. Fortsatt drift

Styret mener det er riktig å legge forutsetningen for fortsatt drift av selskapet til grunn for avleggelsen av årsregnskapet.

7. Forslag til anvendelse av overskudd

Styret foreslår følgende anvendelse av årsoverskuddet kr 12 284 867,-

Tilleggsutbytte til aksjonærer i 2022: kr 5 000 000,-

Overført til annen egenkapital: kr 7 284 867,-

Selskapets frie kapital utgjør 81 238 455,-

8. Arbeidsmiljø og likestilling

NP Bygg AS hadde ved årets slutt 80 ansatte hvorav 37 er fagarbeidere og 43 er administrativt personell. Selskapet har 4 lærlinger. Andel kvinner i selskapet er 7,5 %. Det er 2 kvinner i selskapets ledergruppe. Ingen kvinner arbeider som fagarbeider, alle arbeider som administrativt personell.

Det er et godt arbeidsmiljø i selskapet som stadig blir søkt forbedret.

Selskapet søker å tilrettelegge for personer med nedsatt funksjonsevne, ulike nasjonale opprinnelser, hudfarge, religion og livssyn. Dette gjelder ved rekruttering, lønns- og arbeidsvilkår, forfremmelse og utviklingsmuligheter.

Selskapet har som prinsipp at kvinner og menn er likestilt når det gjelder lønnsforhold og karriereutvikling. Likestillingsredegjørelse for 2022 vil bli offentliggjort på vår nettside.



Helse, Miljø og Sikkerhet (HMS) er høyt prioritert i selskapet og det har over tid blitt arbeidet systematisk med å endre og forbedre rutiner og praksis. Samarbeidet med tillitsmannsapparatet og arbeidsmiljøutvalget er godt. Det har i 2022 ikke forekommet eller blitt rapportert alvorlige arbeidsuhell eller ulykker blant egne ansatte som har medført fravær. Sykefraværet i 2022 endte på 7,23 % mot 6,66 % i 2021 (5,45 % når koronafravær er fratrukket). Korrigert for langtidssykemeldte ut over arbeidsgiverperioden, er sykefraværet på 3,27 %. Tilsvarende tall for 2021 var 3,86 % (2,65 %). Det jobbes systematisk for å redusere sykefraværet.

I samarbeid med de øvrige selskapene i bransjen, arbeides det målrettet for å heve bransjens kompetanse og anseelse som bidrag til rekruttering av både fagarbeidere og funksjonærer. For å heve kompetansen blant de ansatte i selskapet gjennomføres kurs i egenregi, samt eksterne kurs.

9. Åpenhetsloven

Fra 30. juni 2023 vil årlig redegjørelse for våre aktsomhetsvurderinger inkl. evt. funn og tiltak offentliggjøres på vår nettside.

10. Ytre miljø

Selskapet forurenser ikke det ytre miljø, og er sertifisert innen ISO 14001. Bedriften er fra før sertifisert Miljøfyrtårnsbedrift og utarbeidet og vedtok i 2022 sin egen bærekraftstrategi frem mot 2030. Strategien vil bli gjort tilgjengelig på vår nettside.

Oslo 30.03.2023

Rolf Markussen

Styrets leder

Rolf Thorsen

Tor Helge Eikeland

Bjørn Sund

Torbjørn Hafstad Eikeland





BDO AS
Munkedamsveien 45
Postboks 1704 Vika
0121 Oslo

Uavhengig revisors beretning

Til generalforsamlingen i N P Bygg AS

Konklusjon

Vi har revidert årsregnskapet til N P Bygg AS.

Årsregnskapet består av:

- Balanse per 31. desember 2022,
- Resultatregnskap 2022
- Kontantstrømoppstilling for regnskapsåret avsluttet per 31. desember 2022
- Noter til årsregnskapet, herunder et sammendrag av viktige regnskapsprinsipper.

Etter vår mening:

- Oppfyller årsregnskapet gjeldende lovkrav, og
- Gir årsregnskapet et rettviseende bilde av selskapets finansielle stilling per 31. desember 2022 og av dets resultater og kontantstrømmer for regnskapsåret i samsvar med regnskapslovens regler og god regnskapskikk i Norge.

Grunnlag for konklusjonen

Vi har gjennomført revisjonen i samsvar med International Standards on Auditing (ISA-ene). Våre oppgaver og plikter i henhold til disse standardene er beskrevet nedenfor under Revisors oppgaver og plikter ved revisjonen av årsregnskapet. Vi er uavhengige av selskapet i samsvar med kravene i relevante lover og forskrifter i Norge og International Code of Ethics for Professional Accountants (inkludert internasjonale uavhengighetsstandarder) utstedt av International Ethics Standards Board for Accountants (IESBA-reglene), og vi har overholdt våre øvrige etiske forpliktelser i samsvar med disse kravene. Innhentet revisjonsbevis er etter vår vurdering tilstrekkelig og hensiktsmessig som grunnlag for vår konklusjon.

Annen informasjon

Styret og daglig leder (ledelsen) er ansvarlig for annen informasjon. Annen informasjon består av årsberetningen. Vår konklusjon om årsregnskapet ovenfor dekker ikke annen informasjon.

I forbindelse med revisjonen av årsregnskapet er det vår oppgave å lese annen informasjon. Formålet er å vurdere hvorvidt det foreligger vesentlig inkonsistens mellom annen informasjon og årsregnskapet og den kunnskap vi har opparbeidet oss under revisjonen av årsregnskapet, eller hvorvidt informasjon i annen informasjon ellers fremstår som vesentlig feil. Vi har plikt til å rapportere dersom annen informasjon fremstår som vesentlig feil. Vi har ingenting å rapportere i så henseende.

Konklusjon om årsberetningen

Basert på kunnskapen vi har opparbeidet oss i revisjonen, mener vi at årsberetningen

- er konsistent med årsregnskapet og
- inneholder de opplysninger som skal gis i henhold til gjeldende lovkrav.



Styret og daglig leders ansvar for årsregnskapet

Styret og daglig leder (ledelsen) er ansvarlig for å utarbeide årsregnskapet og for at det gir et rettviseende bilde i samsvar med regnskapslovens regler og god regnskapsskikk i Norge. Ledelsen er også ansvarlig for slik intern kontroll som den finner nødvendig for å kunne utarbeide et årsregnskap som ikke inneholder vesentlig feilinformasjon, verken som følge av misligheter eller utilsiktede feil.

Ved utarbeidelsen av årsregnskapet må ledelsen ta standpunkt til selskapets evne til fortsatt drift og opplyse om forhold av betydning for fortsatt drift. Forutsetningen om fortsatt drift skal legges til grunn for årsregnskapet så lenge det ikke er sannsynlig at virksomheten vil bli avviklet.

Revisors oppgaver og plikter ved revisjonen av årsregnskapet

Vårt mål er å oppnå betryggende sikkerhet for at årsregnskapet som helhet ikke inneholder vesentlig feilinformasjon, verken som følge av misligheter eller utilsiktede feil, og å avgi en revisjonsberetning som inneholder vår konklusjon. Betryggende sikkerhet er en høy grad av sikkerhet, men ingen garanti for at en revisjon utført i samsvar med ISA-ene, alltid vil avdekke vesentlig feilinformasjon. Feilinformasjon kan oppstå som følge av misligheter eller utilsiktede feil. Feilinformasjon er å anse som vesentlig dersom den enkeltvis eller samlet med rimelighet kan forventes å påvirke de økonomiske beslutningene som brukerne foretar på grunnlag av årsregnskapet.

For videre beskrivelse av revisors oppgaver og plikter vises det til:

<https://revisorforeningen.no/revisjonsberetninger>

BDO AS

Henning Dalsegg
statsautorisert revisor
(elektronisk signert)

Penneo Dokumentnøkkel: STMEY-4U44AB-LSM45-BLQ8P-WAMX2-ZXABP



PENNEO

Signaturene i dette dokumentet er juridisk bindende. Dokument signert med "Penneo"™ - sikker digital signatur.
De signerende parter sin identitet er registrert, og er listet nedenfor.

"Med min signatur bekrefter jeg alle datoer og innholdet i dette dokument."

Henning Arne Dalsegg

Partner

På vegne av: BDO AS

Serienummer: 9578-5997-4-370690

IP: 188.95.xxx.xxx

2023-03-30 18:16:07 UTC



Henning Arne Dalsegg

Statsautorisert revisor

På vegne av: BDO AS

Serienummer: 9578-5997-4-370690

IP: 188.95.xxx.xxx

2023-03-30 18:16:07 UTC



Dokumentet er signert digitalt, med **Penneo.com**. Alle digitale signatur-data i dokumentet er sikret og validert av den datamaskin-utregnede hash-verdien av det opprinnelige dokument. Dokumentet er låst og tids-stemplet med et sertifikat fra en betrodd tredjepart. All kryptografisk bevis er integrert i denne PDF, for fremtidig validering (hvis nødvendig).

Hvordan bekrefter at dette dokumentet er originalen?

Dokumentet er beskyttet av ett Adobe CDS sertifikat. Når du åpner dokumentet i

Adobe Reader, skal du kunne se at dokumentet er sertifisert av **Penneo e-signature service <penneo@penneo.com>**. Dette garanterer at innholdet i dokumentet ikke har blitt endret.

Det er lett å kontrollere de kryptografiske beviser som er lokalisert inne i dokumentet, med Penneo validator - <https://penneo.com/validator>

Penneo Dokumentnøkkel: STM45-BLQ8P-WAMX2-ZXABP