



ÅRSREGNSKAPET FOR REGNSKAPSÅRET 2025 - GENERELL INFORMASJON

Enheten

Organisasjonsnummer: 921 101 198
Organisasjonsform: Aksjeselskap
Foretaksnavn: TRIANGEL BUSINESS SOLUTIONS AS
Forretningsadresse: Eikremsvingen 9
6422 MOLDE

Regnskapsår

Årsregnskapets periode: 01.01.2025 - 31.12.2025

Konsern

Morselskap i konsern: Nei

Regnskapsregler

Regler for små foretak benyttet: Ja
Benyttet ved utarbeidelsen av årsregnskapet til selskapet: Regnskapslovens alminnelige regler

Årsregnskapet fastsatt av kompetent organ

Bekreftet av representant for selskapet: Bodil Gule
Dato for fastsettelse av årsregnskapet: 24.02.2026

Grunnlag for avgivelse

År 2025: Årsregnskapet er elektronisk innlevert
År 2024: Tall er hentet fra elektronisk innlevert årsregnskap fra 2025

Det er ikke krav til at årsregnskapet m.v. som sendes til Regnskapsregisteret er undertegnet. Kontrollen på at dette er utført ligger hos revisor/enhetens øverste organ. Sikkerheten ivaretas ved at innsender har rolle/rettighet for innsending av årsregnskapet via Altinn, og ved at det bekreftes at årsregnskapet er fastsatt av kompetent organ.

Brønnøysundregistrene, 06.05.2026



Resultatregnskap

Beløp i: NOK	Note	2025	2024
RESULTATREGNSKAP			
Inntekter			
Salgsinntekt	1	20 780 694	18 421 239
Sum inntekter		20 780 694	18 421 239
Kostnader			
Varekostnad		4 688 280	5 053 299
Lønnskostnad	2	12 251 964	10 683 155
Avskrivning av driftsmidler og immaterielle eiendeler		321 410	235 919
Annen driftskostnad		3 045 001	2 554 856
Sum kostnader		20 306 655	18 527 229
Driftsresultat		474 039	-105 990
Finansinntekter og finanskostnader			
Annen renteinntekt		8 234	11 843
Annen finansinntekt		1 578	197
Sum finansinntekter		9 812	12 040
Annen rentekostnad		123 644	97 548
Annen finanskostnad		1 193	581
Sum finanskostnader		124 836	98 129
Netto finans		-115 024	-86 089
Resultat før skattekostnad		359 015	-192 079
Skattekostnad på resultat	3	85 781	-36 664
Årsresultat		273 234	-155 415
Årsresultat etter minoritetsinteresser		273 234	-155 415
Totalresultat		273 234	-155 415
Overføringer og disponeringer			
Ordinært utbytte		70 000	



Resultatregnskap

Beløp i: NOK	Note	2025	2024
Avsatt til annen egenkapital		203 234	
Overført fra annen egenkapital	4		-155 415
Sum overføringer og disponeringer		273 234	-155 415



Balanse

Beløp i: NOK	Note	2025	2024
BALANSE - EIENDELER			
Anleggsmidler			
Immaterielle eiendeler			
Konsesjoner, patenter o.l.		857 283	936 554
Utsatt skattefordel		30 765	114 270
Sum immaterielle eiendeler		888 048	1 050 824
Varige driftsmidler			
Driftsløsøre, inventar o.a. utstyr		112 650	158 020
Sum varige driftsmidler		112 650	158 020
Finansielle anleggsmidler			
Investeringer i tilknyttet selskap		1 746 500	510 000
Lån til tilknyttet selskap og felles kontrollert virksomhet			536 500
Sum finansielle anleggsmidler		1 746 500	1 046 500
Sum anleggsmidler		2 747 198	2 255 344
Omløpsmidler			
Varer			
Fordringer			
Kundefordringer		3 275 284	1 777 467
Andre kortsiktige fordringer	1	342 279	440 964
Sum fordringer		3 617 564	2 218 430
Bankinnskudd, kontanter og lignende			
Bankinnskudd, kontanter o.l.		437 375	402 669
Sum bankinnskudd, kontanter og lignende		437 375	402 669
Sum omløpsmidler		4 054 939	2 621 099
SUM EIENDELER		6 802 137	4 876 443

BALANSE - EGENKAPITAL OG GJELD



Balanse

Beløp i: NOK	Note	2025	2024
Egenkapital			
Innskutt egenkapital			
Aksjekapital	4	140 400	107 000
Overkurs	4	992 345	23 745
Sum innskutt egenkapital		1 132 745	130 745
Opptjent egenkapital			
Annen egenkapital		203 234	
Sum opptjent egenkapital		203 234	
Sum egenkapital	4	1 335 980	130 745
Gjeld			
Langsiktig gjeld			
Utsatt skatt	1, 3		
Annen langsiktig gjeld			
Gjeld til kredittinstitusjoner		829 500	1 123 500
Sum annen langsiktig gjeld		829 500	1 123 500
Sum langsiktig gjeld		829 500	1 123 500
Kortsiktig gjeld			
Gjeld til kredittinstitusjoner		888 833	70 716
Leverandørgjeld		562 751	801 888
Betalbar skatt	1, 3	2 276	
Skyldig offentlige avgifter		1 298 789	1 329 467
Utbytte		70 000	
Annen kortsiktig gjeld	1	1 814 009	1 420 127
Sum kortsiktig gjeld		4 636 657	3 622 198
Sum gjeld		5 466 157	4 745 698
SUM EGENKAPITAL OG GJELD		6 802 137	4 876 443



Brønnøysundregistrene

ÅRSREGNSKAP FOR REGNSKAPSÅRET 2025 - GENERELL INFORMASJON

Journalnummer: 2026 371027

Virksomheten

Organisasjonsnummer: 921 101 198
Organisasjonsform: Aksjeselskap
Foretaksnavn: TRIANGEL BUSINESS SOLUTIONS AS
Forretningsadresse: Eikremsvingen 9
6422 MOLDE

Regnskapsår

Årsregnskapets periode: 01.01.2025 - 31.12.2025

Konsern

Morselskap i konsern: Nei

Regnskapsregler

Regler for små foretak benyttet: Ja
Benyttet ved utarbeidelsen av
årsregnskapet: Regnskapslovens alminnelige regler

Årsregnskapet fastsatt av kompetent organ

Bekreftet av: Bodil Gule
Dato for fastsettelse av årsregnskapet: 24.02.2026

Grunnlag for avgivelse

År 2025: Årsregnskap er elektronisk innlevert.
År 2024: Tall er hentet fra elektronisk innlevert årsregnskap fra 2025.

Virksomheten sitt øverste organ er ansvarlig for at årsregnskapet er signert. Det er mulig å levere årsregnskap uten signatur fordi sikkerheten for rett rapportering er ivaretatt ved at innsenderen har rolle/rettighet for innsending i Altinn. Navnet på representanten, som bekrefter at årsregnskapet er godkjent, er i tillegg oppgitt.

Brønnøysundregistrene, 05.05.2026



Organisasjonsnr: 921 101 198
TRIANGEL BUSINESS SOLUTIONS AS

RESULTATREGNSKAP

Beløp i: NOK	Note	2025	2024
RESULTATREGNSKAP			
Inntekter			
Salgsinntekt	1	20 780 694	18 421 239
Sum inntekter		20 780 694	18 421 239
Kostnader			
Varekostnad		4 688 280	5 053 299
Lønnskostnad	2	12 251 964	10 683 155
Avskrivning av driftsmidler og immaterielle eiendeler		321 410	235 919
Annen driftskostnad		3 045 001	2 554 856
Sum kostnader		20 306 655	18 527 229
Driftsresultat		474 039	-105 990
Finansinntekter og finanskostnader			
Annen renteinntekt		8 234	11 843
Annen finansinntekt		1 578	197
Sum finansinntekter		9 812	12 040
Annen rentekostnad		123 644	97 548
Annen finanskostnad		1 193	581
Sum finanskostnader		124 836	98 129
Netto finans		-115 024	-86 089
Resultat før skattekostnad		359 015	-192 079
Skattekostnad på resultat	3	85 781	-36 664
Årsresultat		273 234	-155 415
Årsresultat etter minoritetsinteresser		273 234	-155 415
Totalresultat		273 234	-155 415
Overføringer og disponeringer			
Ordinært utbytte		70 000	
Avsatt til annen egenkapital		203 234	
Overført fra annen egenkapital	4		-155 415
Sum overføringer og disponeringer		273 234	-155 415



Organisasjonsnr: 921 101 198
TRIANGEL BUSINESS SOLUTIONS AS

BALANSE

Beløp i: NOK	Note	2025	2024
BALANSE - EIENDELER			
Anleggsmidler			
Immaterielle eiendeler			
Konsesjoner, patenter o.l.		857 283	936 554
Utsatt skattefordel		30 765	114 270
Sum immaterielle eiendeler		888 048	1 050 824
Varige driftsmidler			
Driftsløsøre, inventar o. a. utstyr		112 650	158 020
Sum varige driftsmidler		112 650	158 020
Finansielle anleggsmidler			
Investeringer i tilknyttet selskap		1 746 500	510 000
Lån til tilknyttet selskap og felles kontrollert virksomhet			536 500
Sum finansielle anleggsmidler		1 746 500	1 046 500
Sum anleggsmidler		2 747 198	2 255 344
Omløpsmidler			
Varer			
Fordringer			
Kundefordringer		3 275 284	1 777 467
Andre kortsiktige fordringer	1	342 279	440 964
Sum fordringer		3 617 564	2 218 430
Bankinnskudd, kontanter og lignende			
Bankinnskudd, kontanter o. l.		437 375	402 669
Sum bankinnskudd, kontanter og lignende		437 375	402 669
Sum omløpsmidler		4 054 939	2 621 099
SUM EIENDELER		6 802 137	4 876 443

BALANSE - EGENKAPITAL OG GJELD

Egenkapital
Innskutt egenkapital



Aksjekapital	4	140 400	107 000
Overkurs	4	992 345	23 745
Sum innskutt egenkapital		1 132 745	130 745
Opptjent egenkapital			
Annen egenkapital		203 234	
Sum opptjent egenkapital		203 234	
Sum egenkapital	4	1 335 980	130 745
Gjeld			
Langsiktig gjeld			
Utsatt skatt	1, 3		
Annen langsiktig gjeld			
Gjeld til kredittinstitusjoner		829 500	1 123 500
Sum annen langsiktig gjeld		829 500	1 123 500
Sum langsiktig gjeld		829 500	1 123 500
Kortsiktig gjeld			
Gjeld til kredittinstitusjoner		888 833	70 716
Leverandørgjeld		562 751	801 888
Betalbar skatt	1, 3	2 276	
Skyldig offentlige avgifter		1 298 789	1 329 467
Utbytte		70 000	
Annen kortsiktig gjeld	1	1 814 009	1 420 127
Sum kortsiktig gjeld		4 636 657	3 622 198
Sum gjeld		5 466 157	4 745 698
SUM EGENKAPITAL OG GJELD		6 802 137	4 876 443



Organisasjonsnr: 921 101 198
TRIANGEL BUSINESS SOLUTIONS AS

NOTEOPPLYSNINGER - SELSKAP

- alle poster oppgitt i hele tall

Note

Antall årsverk i regnskapsåret
11.00



Årsregnskap

2025

Triangel Business Solutions AS

Org.nr.:921 101 198



RESULTATREGNSKAP

TRIANGEL BUSINESS SOLUTIONS AS

DRIFTSINNTEKTER OG DRIFTSKOSTNADER	Note	2025	2024
Salgsinntekt	1	20 780 694	18 421 239
Sum driftsinntekter		20 780 694	18 421 239
Varekostnad		4 688 280	5 053 299
Lønnskostnad	2	12 251 964	10 683 155
Avskrivning av driftsmidler og immaterielle eiendeler		321 410	235 919
Annen driftskostnad		3 045 001	2 554 856
Sum driftskostnader		20 306 655	18 527 229
Driftsresultat		474 039	-105 990
FINANSINNTEKTER OG FINANSKOSTNADER			
Annen renteinntekt		8 234	11 843
Annen finansinntekt		1 578	197
Annen rentekostnad		123 644	97 548
Annen finanskostnad		1 193	581
Resultat av finansposter		-115 024	-86 089
Resultat før skattekostnad		359 015	-192 079
Skattekostnad på resultat	3	85 781	-36 664
Resultat		273 234	-155 415
EKSTRAORDINÆRE INNTEKTER OG KOSTNADER			
Årsresultat		273 234	-155 415
OVERFØRINGER			
Avsatt til utbytte		70 000	0
Avsatt til annen egenkapital		203 234	0
Overført fra annen egenkapital	4	0	155 415
Sum overføringer		273 234	-155 415



BALANSE

TRIANGEL BUSINESS SOLUTIONS AS

EIENDELER	Note	2025	2024
ANLEGGSMIDLER			
IMMATERIELLE EIENDELER			
Konsesjoner, patenter o.l.		857 283	936 554
Utsatt skattefordel		30 765	114 270
Sum immaterielle eiendeler		888 048	1 050 824
VARIGE DRIFTSMIDLER			
Driftsløsøre, inventar o.a. utstyr		112 650	158 020
Sum varige driftsmidler		112 650	158 020
FINANSIELLE ANLEGGSMIDLER			
Investeringer i tilknyttet selskap		1 746 500	510 000
Lån til tilknyttet selskap og felles kontrollert virksomhet		0	536 500
Sum finansielle anleggsmidler		1 746 500	1 046 500
Sum anleggsmidler		2 747 198	2 255 344
OMLØPSMIDLER			
FORDRINGER			
Kundefordringer		3 275 284	1 777 467
Andre kortsiktige fordringer	1	342 279	440 964
Sum fordringer		3 617 564	2 218 430
INVESTERINGER			
Bankinnskudd, kontanter o.l.		437 375	402 669
Sum omløpsmidler		4 054 939	2 621 099
Sum eiendeler		6 802 137	4 876 443




BALANSE


TRIANGEL BUSINESS SOLUTIONS AS

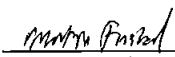
EGENKAPITAL OG GJELD	Note	2025	2024
EGENKAPITAL			
INNSKUTT EGENKAPITAL			
Aksjekapital	4	140 400	107 000
Overkurs	4	992 345	23 745
Sum innskutt egenkapital		1 132 745	130 745
OPPTJENT EGENKAPITAL			
Annen egenkapital		203 234	0
Sum opptjent egenkapital		203 234	0
Sum egenkapital	4	1 335 980	130 745
GJELD			
AVSETNING FOR FORPLIKTELSER			
ANNEN LANGSIKTIG GJELD			
Gjeld til kredittinstitusjoner		829 500	1 123 500
Sum annen langsiktig gjeld		829 500	1 123 500
KORTSIKTIG GJELD			
Gjeld til kredittinstitusjoner		888 833	70 716
Leverandørgjeld		562 751	801 888
Betalbar skatt	1, 3	2 276	0
Skyldig offentlige avgifter		1 298 789	1 329 467
Utbytte		70 000	0
Annen kortsiktig gjeld	1	1 814 009	1 420 127
Sum kortsiktig gjeld		4 636 657	3 622 198
Sum gjeld		5 466 157	4 745 698
Sum egenkapital og gjeld		6 802 137	4 876 443


Molde, 24.02.2026

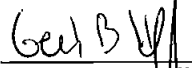
Styret i Triangel Business Solutions AS


Jan Eirik Grønset
Styreleder


Stein Hendnes
Styremedlem


Martin Sander Finstad
Styremedlem


Evy Beiset Bakken
Styremedlem


Geir Brigt Hoff
Adm.dir.



Noter

Triangel Business Solutions AS

Arten av virksomheten og hvor den drives

Selskapets virksomhet tilbyr tjenester og løsninger innen informasjonsteknologi, samt drift og utvikling av egne og andre selskapers digitale løsninger. Selskapet har kontorer i Molde, Ålesund og Trondheim.

Note 1 – Regnskapsprinsipper

Årsregnskapet er satt opp i samsvar med regnskapsloven og god regnskapsskikk for små foretak. Følgende regnskapsprinsipper er anvendt:

Hovedprinsipp

Inntekt resultatføres når den er opptjent som normalt vil være på leveringstidspunktet. Kostnader medtas etter sammenstillingsprinsippet, dvs. at kostnader medtas i samme periode som tilhørende inntekt resultatføres.

Eiendeler bestemt til varig eie eller bruk er klassifisert som anleggsmidler. Andre eiendeler er klassifisert som omløpsmidler. Fordringer som skal tilbakebetales innen et år er uansett klassifisert som omløpsmidler. Ved klassifisering av kortsiktig og langsiktig gjeld er analoge kriterier lagt til grunn.

Anleggsmidler vurderes til anskaffelseskost, men nedskrives til virkelig verdi når verdifallet forventes ikke å være forbigående. Anleggsmidler med begrenset økonomisk levetid avskrives planmessig. Varige driftsmidler avskrives over forventet økonomisk levetid. Avskrivningene er som hovedregel fordelt lineært over antatt økonomisk levetid. Langsiktig gjeld balanseføres til nominelt mottatt beløp på etableringstidspunktet.

Omløpsmidlene vurderes til laveste av anskaffelseskost og virkelig verdi. Kortsiktig gjeld balanseføres til nominelt beløp på etableringstidspunktet.

Kundefordringer og andre fordringer er oppført til pålydende etter avsetninger til tap på fordringer.

Skatter kostnadsføres når de påløper, det vil si at skattekostnaden er knyttet til det regnskapsmessige resultat før skatt.

Skattekostnaden består av betalbar skatt (skatt på årets skattepliktige inntekt) og endring i netto utsatt skatt. Utsatt skatt og utsatt skattefordel er presentert netto i balansen.

Selskapets morselskap er Triangel AS, og har forretningssted i Molde. Mor benytter unntaksregelen for små foretak i Regnskapsloven § 3-2 og utarbeider ikke konsernregnskap.

Note 2 – Antall årsverk

Antall årsverk 11

Triangel Business Solutions AS



Noter

Triangel Business Solutions AS

Note 3 – Skatt

Årets skattekostnad fremkommer slik:

Betalbar skatt på årets resultat	2 276
Brutto endring i utsatt skattefordel	83 505
Årets totale skattekostnad	85 781
Herav henført til ekstraordinært resultat	0
Skattekostnad ordinært resultat	85 781

Betalbar skatt i årets skattekostnad fremkommer slik:

Ordinært resultat før skattekostnad	359 015
Permanente forskjeller	30 896
Endring midlertidige forskjeller	379 566
Grunnlag betalbar skatt	10 345

Skatt, 22 % 2 276

Betalbar skatt i balansen fremkommer slik:

Skatt 22 %	2 276
Betalbar skatt pr 31.12	2 276

Midlertidige forskjeller	2025	2024	Endring
Driftsmidler	-80 841	-73 809	-7 032
Omløpsmidler	-59 000	-59 000	0
Fremførbart underskudd	0	-386 598	386 598
Sum midlertidig forskjeller ordinært resultat	-139 841	-519 407	379 566
Utsatt skatt 22 %	-30 765	-114 270	83 505

Utsatt skattefordel i balansen fremkommer slik:

Utsatt skatt 22 %	-30 765	-114 270	83 505
Utsatt skattefordel pr 31.12	-30 765	-114 270	83 505

Note 4 – Egenkapital

	Aksje- kapital	Overkurs	Annen Egenkapital	Sum
Egenkapital 01.01	107 000	23 745	0	130 745
ÅRETS ENDRING I EGENKAPITAL				
Emisjon	33 400	968 600		1 002 000
Årsresultat (etter avsatt utbytte)			203 324	203 234
Egenkapital 31.12	140 400	992 345	203 324	1 335 980

Triangel Business Solutions AS



BDO AS
Strandvegen 106
Postboks 110
6301 Åndalsnes

Til generalforsamlingen i Triangel Business Solutions AS

Uavhengig revisors beretning

Konklusjon

Vi har revidert årsregnskapet til Triangel Business Solutions AS.

Årsregnskapet består av:

- Balanse per 31. desember 2025
- Resultatregnskap for 2025
- Noter til årsregnskapet, herunder et sammendrag av viktige regnskapsprinsipper.

Etter vår mening:

- Oppfyller årsregnskapet gjeldende lovkrav, og
- Gir årsregnskapet et rettviseende bilde av selskapets finansielle stilling per 31. desember 2025 og av dets resultater for regnskapsåret avsluttet per denne datoen i samsvar med regnskapslovens regler og god regnskapsskikk i Norge.

Grunnlag for konklusjonen

Vi har gjennomført revisjonen i samsvar med International Standards on Auditing (ISA-ene). Våre oppgaver og plikter i henhold til disse standardene er beskrevet nedenfor under Revisors oppgaver og plikter ved revisjonen av årsregnskapet. Vi er uavhengige av selskapet i samsvar med kravene i relevante lover og forskrifter i Norge og International Code of Ethics for Professional Accountants (inkludert internasjonale uavhengighetsstandarder) utstedt av International Ethics Standards Board for Accountants (IESBA-reglene), og vi har overholdt våre øvrige etiske forpliktelser i samsvar med disse kravene. Innhentet revisjonsbevis er etter vår vurdering tilstrekkelig og hensiktsmessig som grunnlag for vår konklusjon.

Ledelsens ansvar for årsregnskapet

Styret og daglig leder (ledelsen) er ansvarlig for å utarbeide årsregnskapet og for at det gir et rettviseende bilde i samsvar med regnskapslovens regler og god regnskapsskikk i Norge. Ledelsen er også ansvarlig for slik intern kontroll som den finner nødvendig for å kunne utarbeide et årsregnskap som ikke inneholder vesentlig feilinformasjon, verken som følge av misligheter eller utilsiktede feil.

Ved utarbeidelsen av årsregnskapet må ledelsen ta standpunkt til selskapets evne til fortsatt drift og opplyse om forhold av betydning for fortsatt drift. Forutsetningen om fortsatt drift skal legges til grunn for årsregnskapet så lenge det ikke er sannsynlig at virksomheten vil bli avvirket.

Revisors oppgaver og plikter ved revisjonen av årsregnskapet

Vårt mål er å oppnå betryggende sikkerhet for at årsregnskapet som helhet ikke inneholder vesentlig feilinformasjon, verken som følge av misligheter eller utilsiktede feil, og å avgi en revisjonsberetning som inneholder vår konklusjon. Betryggende sikkerhet er en høy grad av sikkerhet, men ingen garanti for at en revisjon utført i samsvar med ISA-ene, alltid vil avdekke vesentlig feilinformasjon. Feilinformasjon kan oppstå som følge av misligheter eller utilsiktede feil. Feilinformasjon er å anse som vesentlig dersom den enkeltvis eller samlet med rimelighet kan



BDO

forventes å påvirke de økonomiske beslutningene som brukerne foretar på grunnlag av årsregnskapet.

For videre beskrivelse av revisors oppgaver og plikter vises det til:

<https://revisorforeningen.no/revisjonsberetninger>

BDO AS

Morten Sekkesæter
statsautorisert revisor
(elektronisk signert)

Pemneo Dokumentnøkkel: 6PKEK-VYCOH-HBK2X-9KX5D-TBPOG-KORCO



PENNEO

Signaturene i dette dokumentet er juridisk bindende. Dokument signert med "Penneo™ - sikker digital signatur". De signerende parter sin identitet er registrert, og er listet nedenfor.

"Med min signatur bekrefter jeg alle datoer og innholdet i dette dokument."

Morten Polden Sekkesæter

Statsautorisert revisor

Serienummer: bankid.no no_bankid:9578-5997-4-612350

IP: 188.95.xxx.xxx

2026-04-08 13:38:58 UTC



QES



Penneo Dokumentnøkkel: 6PKEK-VYCOH-HBK2X-9KX5D-TBPOG-KORCO

Dette dokumentet er signert digitalt via [Penneo.com](https://penneo.com). De signerte dataene er validert ved hjelp av den matematiske hashverdien av det originale dokumentet. All kryptografisk bevisføring er innebygd i denne PDF-en for fremtidig validering.

Dette dokumentet er forseglet med et kvalifisert elektronisk segl. For mer informasjon om Penneos kvalifiserte tillitstjenester, se <https://eud.penneo.com>.

Slik kan du bekrefte at dokumentet er originalt

Når du åpner dokumentet i Adobe Reader, kan du se at det er sertifisert av **Penneo A/S**. Dette beviser at innholdet i dokumentet ikke har blitt endret siden tidspunktet for signeringen. Bevis for de individuelle signatørens digitale signaturer er vedlagt dokumentet.

Du kan bekrefte de kryptografiske bevisene ved hjelp av Penneos validator, <https://penneo.com/validator>, eller andre valideringsverktøy for digitale signaturer.



Årsregnskap

2025

Triangel Business Solutions AS

Org.nr.:921 101 198



RESULTATREGNSKAP

TRIANGEL BUSINESS SOLUTIONS AS

DRIFTSINNEKTER OG DRIFTSKOSTNADER	Note	2025	2024
Salgsinntekt	1	20 780 694	18 421 239
Sum driftsinntekter		20 780 694	18 421 239
Varekostnad		4 688 280	5 053 299
Lønnskostnad	2	12 251 964	10 683 155
Avskrivning av driftsmidler og immaterielle eiendeler		321 410	235 919
Annen driftskostnad		3 045 001	2 554 856
Sum driftskostnader		20 306 655	18 527 229
Driftsresultat		474 039	-105 990
FINANSINNEKTER OG FINANSKOSTNADER			
Annen renteinntekt		8 234	11 843
Annen finansinntekt		1 578	197
Annen rentekostnad		123 644	97 548
Annen finanskostnad		1 193	581
Resultat av finansposter		-115 024	-86 089
Resultat før skattekostnad		359 015	-192 079
Skattekostnad på resultat	3	85 781	-36 664
Resultat		273 234	-155 415
EKSTRAORDINÆRE INNEKTER OG KOSTNADER			
Årsresultat		273 234	-155 415
OVERFØRINGER			
Avsatt til utbytte		70 000	0
Avsatt til annen egenkapital		203 234	0
Overført fra annen egenkapital	4	0	155 415
Sum overføringer		273 234	-155 415



BALANSE

TRIANGEL BUSINESS SOLUTIONS AS

EIENDELER	Note	2025	2024
ANLEGGSMIDLER			
IMMATERIELLE EIENDELER			
Konsesjoner, patenter o.l.		857 283	936 554
Utsatt skattefordel		30 765	114 270
Sum immaterielle eiendeler		888 048	1 050 824
VARIGE DRIFTSMIDLER			
Driftsløsøre, inventar o.a. utstyr		112 650	158 020
Sum varige driftsmidler		112 650	158 020
FINANSIELLE ANLEGGSMIDLER			
Investeringer i tilknyttet selskap		1 746 500	510 000
Lån til tilknyttet selskap og felles kontrollert virksomhet		0	536 500
Sum finansielle anleggsmidler		1 746 500	1 046 500
Sum anleggsmidler		2 747 198	2 255 344
OMLØPSMIDLER			
FORDRINGER			
Kundefordringer		3 275 284	1 777 467
Andre kortsiktige fordringer	1	342 279	440 964
Sum fordringer		3 617 564	2 218 430
INVESTERINGER			
Bankinnskudd, kontanter o.l.		437 375	402 669
Sum omløpsmidler		4 054 939	2 621 099
Sum eiendeler		6 802 137	4 876 443



BALANSE

TRIANGEL BUSINESS SOLUTIONS AS

EGENKAPITAL OG GJELD	Note	2025	2024
EGENKAPITAL			
INNSKUTT EGENKAPITAL			
Aksjekapital	4	140 400	107 000
Overkurs	4	992 345	23 745
Sum innskutt egenkapital		1 132 745	130 745
OPPTJENT EGENKAPITAL			
Annen egenkapital		203 234	0
Sum opptjent egenkapital		203 234	0
Sum egenkapital	4	1 335 980	130 745
GJELD			
AVSETNING FOR FORPLIKTELSE			
ANNEN LANGSIKTIG GJELD			
Gjeld til kredittinstitusjoner		829 500	1 123 500
Sum annen langsiktig gjeld		829 500	1 123 500
KORTSIKTIG GJELD			
Gjeld til kredittinstitusjoner		888 833	70 716
Leverandørgjeld		562 751	801 888
Betalbar skatt	1, 3	2 276	0
Skyldig offentlige avgifter		1 298 789	1 329 467
Utbytte		70 000	0
Annen kortsiktig gjeld	1	1 814 009	1 420 127
Sum kortsiktig gjeld		4 636 657	3 622 198
Sum gjeld		5 466 157	4 745 698
Sum egenkapital og gjeld		6 802 137	4 876 443

Molde, 24.02.2026
Styret i Triangel Business Solutions AS

Jan Eirik Grønset
Styreleder

Stein Hendnes
Styremedlem

Martin Sander Finstad
Styremedlem

Evy Beinset Bakken
Styremedlem

Geir Brigit Hoff
Adm.dir.

TRIANGEL BUSINESS SOLUTIONS AS

SIDE 4



Arten av virksomheten og hvor den drives

Selskapets virksomhet tilbyr tjenester og løsninger innen informasjonsteknologi, samt drift og utvikling av egne og andre selskapers digitale løsninger. Selskapet har kontorer i Molde, Ålesund og Trondheim.

NOTE 1 – REGNSKAPSPRINSIPPER

Årsregnskapet er satt opp i samsvar med regnskapsloven og god regnskapsskikk for små foretak. Følgende regnskapsprinsipper er anvendt:

HOVEDPRINSIPP

Inntekt resultatføres når den er opptjent som normalt vil være på leveringstidspunktet. Kostnader medtas etter sammenstillingsprinsippet, dvs. at kostnader medtas i samme periode som tilhørende inntekt resultatføres.

Eiendeler bestemt til varig eie eller bruk er klassifisert som anleggsmidler. Andre eiendeler er klassifisert som omløpsmidler. Fordringer som skal tilbakebetales innen et år er uansett klassifisert som omløpsmidler. Ved klassifisering av kortsiktig og langsiktig gjeld er analoge kriterier lagt til grunn.

Anleggsmidler vurderes til anskaffelseskost, men nedskrives til virkelig verdi når verdifallet forventes ikke å være forbigående. Anleggsmidler med begrenset økonomisk levetid avskrives planmessig. Varige driftsmidler avskrives over forventet økonomisk levetid. Avskrivningene er som hovedregel fordelt lineært over antatt økonomisk levetid. Langsiktig gjeld balanseføres til nominelt mottatt beløp på etableringstidspunktet.

Omløpsmidlene vurderes til laveste av anskaffelseskost og virkelig verdi. Kortsiktig gjeld balanseføres til nominelt beløp på etableringstidspunktet.

Kundefordringer og andre fordringer er oppført til pålydende etter avsetninger til tap på fordringer.

Skatter kostnadsføres når de påløper, det vil si at skattekostnaden er knyttet til det regnskapsmessige resultat før skatt.

Skattekostnaden består av betalbar skatt (skatt på årets skattepliktige inntekt) og endring i netto utsatt skatt. Utsatt skatt og utsatt skattefordel er presentert netto i balansen.

Selskapets morselskap er Triangel AS, og har forretningssted i Molde. Mor benytter unntaksregelen for små foretak i Regnskapsloven § 3-2 og utarbeider ikke konsernregnskap.

NOTE 2 – ANTALL ÅRSVERK

Antall årsverk 11



NOTE 3 – SKATT

Årets skattekostnad fremkommer slik:

Betalbar skatt på årets resultat	2 276
Brutto endring i utsatt skattefordel	83 505
Årets totale skattekostnad	85 781
Herav henført til ekstraordinært resultat	0
Skattekostnad ordinært resultat	85 781

Betalbar skatt i årets skattekostnad fremkommer slik:

Ordinært resultat før skattekostnad	359 015
Permanente forskjeller	30 896
Endring midlertidige forskjeller	379 566
Grunnlag betalbar skatt	10 345

Skatt, 22 % 2 276

Betalbar skatt i balansen fremkommer slik:

Skatt 22 %	2 276
Betalbar skatt pr 31.12	2 276

Midlertidige forskjeller	2025	2024	Endring
Driftsmidler	-80 841	-73 809	- 7 032
Omløpsmidler	- 59 000	-59 000	0
Fremførbart underskudd	0	-386 598	386 598
Sum midlertidig forskjeller ordinært resultat	-139 841	-519 407	379 566
Utsatt skatt 22 %	- 30 765	- 114 270	83 505

Utsatt skattefordel i balansen fremkommer slik:

Utsatt skatt 22 %	- 30 765	- 114 270	83 505
Utsatt skattefordel pr 31.12	- 30 765	- 114 270	83 505

NOTE 4 – EGENKAPITAL

	Aksje- kapital	Overkurs	Annen Egenkapital	Sum
Egenkapital 01.01	107 000	23 745	0	130 745
ÅRETS ENDRING I EGENKAPITAL				
Emisjon	33 400	968 600		1 002 000
Årsresultat (etter avsatt utbytte)			203 324	203 234
Egenkapital 31.12	140 400	992 345	203 324	1 335 980