



ÅRSREGNSKAPET FOR REGNSKAPSÅRET 2024 - GENERELL INFORMASJON

Enheten

Organisasjonsnummer: 930 389 773
Organisasjonsform: Aksjeselskap
Foretaksnavn: ITO CHRISTIAN AS
Forretningsadresse: Enebakkveien 117
0680 OSLO

Regnskapsår

Årsregnskapets periode: 01.01.2024 - 31.12.2024

Konsern

Morselskap i konsern: Nei

Regnskapsregler

Regler for små foretak benyttet: Ja
Benyttet ved utarbeidelsen av årsregnskapet til selskapet: Regnskapslovens alminnelige regler

Årsregnskapet fastsatt av kompetent organ

Bekreftet av representant for selskapet: Christan Hagen
Dato for fastsettelse av årsregnskapet: 09.07.2025

Grunnlag for avgivelse

År 2024: Årsregnskapet er elektronisk innlevert
År 2023: Tall er hentet fra elektronisk innlevert årsregnskap fra 2024

Det er ikke krav til at årsregnskapet m.v. som sendes til Regnskapsregisteret er undertegnet. Kontrollen på at dette er utført ligger hos revisor/enhetens øverste organ. Sikkerheten ivaretas ved at innsender har rolle/rettighet for innsending av årsregnskapet via Altinn, og ved at det bekreftes at årsregnskapet er fastsatt av kompetent organ.

Brønnøysundregistrene, 08.08.2025



Resultatregnskap

Beløp i: NOK	Note	2024	2023
RESULTATREGNSKAP			
Inntekter			
Annen driftsinntekt		536 200	129 060
Sum inntekter		536 200	129 060
Kostnader			
Avskrivning på varige driftsmidler og immaterielle eiendeler	1	0	0
Annen driftskostnad		203 436	61 707
Sum kostnader		203 436	61 707
Driftsresultat		332 764	67 353
Finansinntekter og finanskostnader			
Annen renteinntekt		1 478 116	367 569
Annen finansinntekt		7 477 518	47 498 788
Verdiøkning av finansielle instrumenter vurdert til virkelig verdi		1 406 990	0
Sum finansinntekter		10 362 623	47 866 357
Verdireduksjon av finansielle instrumenter vurdert til virkelig verdi		0	-64 773
Nedskrivning av finansielle eiendeler		0	5 774 161
Annen rentekostnad		312 153	330 015
Annen finanskostnad		508 699	17 175
Sum finanskostnader		820 852	6 056 578
Netto finans		9 541 771	41 809 779
Resultat før skattekostnad		9 874 536	41 877 132
Skattekostnad	2	456 630	158 452
Årsresultat		9 417 906	41 718 680
Overføringer og disponeringer			
Annen egenkapital		9 417 906	41 718 680
Sum overføringer og disponeringer		9 417 906	41 718 680



Balanse

Beløp i: NOK	Note	2024	2023
BALANSE - EIENDELER			
Anleggsmidler			
Immaterielle eiendeler			
Sum immaterielle eiendeler		0	0
Varige driftsmidler			
Tomter, bygninger og annen fast eiendom	1	17 871 539	6 784 770
Driftsløsøre, inventar, verktøy, kontormaskiner, ol.	1	0	0
Sum varige driftsmidler		17 871 539	6 784 770
Finansielle anleggsmidler			
Investeringer i aksjer og andeler	3	4 741 299	1 440 000
Obligasjoner	3	9 250 000	14 000 000
Andre langsiktige fordringer		630 000	350 000
Sum finansielle anleggsmidler		14 621 299	15 790 000
Sum anleggsmidler		32 492 838	22 574 770
Omløpsmidler			
Varer			
Fordringer			
Andre kortsiktige fordringer		0	5 424 363
Sum fordringer		0	5 424 363
Investeringer			
Markedsbaserte aksjer	3	9 881 874	2 134 426
Markedsbaserte obligasjoner		4 466 957	0
Andre markedsbaserte finansielle instrumenter	3	40 423 197	20 152 626
Sum investeringer		54 772 027	22 287 052
Bankinnskudd, kontanter og lignende			
Bankinnskudd, kontanter og lignende		8 747 875	6 243 110
Sum bankinnskudd, kontanter og lignende		8 747 875	6 243 110
Sum omløpsmidler		63 519 902	33 954 525



Balanse

Beløp i: NOK	Note	2024	2023
SUM EIENDELER		96 012 740	56 529 294
BALANSE - EGENKAPITAL OG GJELD			
Egenkapital			
Innskutt egenkapital			
Aksjekapital	4, 5	176 000	36 000
Overkurs	5	693	480
Annen innskutt egenkapital	5	47 365	32 791
Sum innskutt egenkapital		224 058	69 271
Opptjent egenkapital			
Annen egenkapital	5	86 079 106	52 935 117
Sum opptjent egenkapital		86 079 106	52 935 117
Sum egenkapital		86 303 164	53 004 388
Gjeld			
Langsiktig gjeld			
Sum avsetninger for forpliktelser		0	0
Annen langsiktig gjeld			
Gjeld til kredittinstitusjoner	6	9 112 552	3 331 818
Sum annen langsiktig gjeld		9 112 552	3 331 818
Sum langsiktig gjeld		9 112 552	3 331 818
Kortsiktig gjeld			
Leverandørgjeld		-8 906	11 837
Betalbar skatt	2	456 630	158 452
Annen kortsiktig gjeld		149 300	22 799
Sum kortsiktig gjeld		597 024	193 088
Sum gjeld		9 709 576	3 524 906
SUM EGENKAPITAL OG GJELD		96 012 740	56 529 294



Brønnøysundregistrene

ÅRSREGNSKAP FOR REGNSKAPSÅRET 2024 - GENERELL INFORMASJON

Journalnummer: 2025 723335

Enheten

Organisasjonsnummer: 930 389 773
Organisasjonsform: Aksjeselskap
Foretaksnavn: ITO CHRISTIAN AS
Forretningsadresse: Enebakkveien 117
0680 OSLO

Regnskapsår

Årsregnskapets periode: 01.01.2024 - 31.12.2024

Konsern

Morselskap i konsern: Nei

Regnskapsregler

Regler for små foretak benyttet: Ja
Benyttet ved utarbeidelsen av
årsregnskapet til selskapet: Regnskapslovens alminnelige regler

Årsregnskapet fastsatt av kompetent organ

Bekreftet av representant for selskapet: Christan Hagen
Dato for fastsettelse av årsregnskapet: 09.07.2025

Revisjon

Årsregnskapet er utarbeidet av ekstern
autorisert regnskapsfører: Ja
Ekstern autorisert regnskapsfører har i
løpet av regnskapsåret bistått ved den
løpende regnskapsføringen eller utført
andre tjenester for selskapet enn å
utarbeide årsregnskapet: Ja

Grunnlag for avgivelse

År 2024: Årsregnskap er elektronisk innlevert.
År 2023: Tall er hentet fra elektronisk innlevert årsregnskap fra 2024.

Det er ikke krav til at årsregnskapet m.v. som sendes til Regnskapsregisteret er undertegnet. Kontrollen på at dette er utført ligger hos revisor/enhetens øverste organ. Sikkerheten ivaretas ved at innsender har rolle/rettighet for innsending av årsregnskapet via Altinn, og ved at det bekreftes at årsregnskapet er fastsatt av kompetent organ.

Brønnøysundregistrene, 07.08.2025

Brønnøysundregistrene
Postadresse: Postboks 900, 8910 Brønnøysund
Telefon: 75 00 75 00
E-post: firmapost@brreg.no Internett: www.brreg.no
Organisasjonsnummer: 974 760 673



Organisasjonsnr: 930 389 773
ITO CHRISTIAN AS

RESULTATREGNSKAP

Beløp i: NOK	Note	2024	2023
RESULTATREGNSKAP			
Inntekter			
Annen driftsinntekt		536 200	129 060
Sum inntekter		536 200	129 060
Kostnader			
Avskrivning på varige driftsmidler og immaterielle eiendeler	1	0	0
Annen driftskostnad		203 436	61 707
Sum kostnader		203 436	61 707
Driftsresultat		332 764	67 353
Finansinntekter og finanskostnader			
Annen renteinntekt		1 478 116	367 569
Annen finansinntekt		7 477 518	47 498 788
Verdiøkning av finansielle instrumenter vurdert til virkelig verdi		1 406 990	0
Sum finansinntekter		10 362 623	47 866 357
Verdireduksjon av finansielle instrumenter vurdert til virkelig verdi		0	-64 773
Nedskrivning av finansielle eiendeler		0	5 774 161
Annen rentekostnad		312 153	330 015
Annen finanskostnad		508 699	17 175
Sum finanskostnader		820 852	6 056 578
Netto finans		9 541 771	41 809 779
Resultat før skattekostnad		9 874 536	41 877 132
Skattekostnad	2	456 630	158 452
Årsresultat		9 417 906	41 718 680
Overføringer og disponeringer			
Annen egenkapital		9 417 906	41 718 680
Sum overføringer og disponeringer		9 417 906	41 718 680



Organisasjonsnr: 930 389 773
ITO CHRISTIAN AS

BALANSE

Beløp i: NOK	Note	2024	2023
BALANSE - EIENDELER			
Anleggsmidler			
Immaterielle eiendeler			
Sum immaterielle eiendeler		0	0
Varige driftsmidler			
Tomter, bygninger og annen fast eiendom	1	17 871 539	6 784 770
Driftsløsøre, inventar, verktøy, kontormaskiner, ol.	1	0	0
Sum varige driftsmidler		17 871 539	6 784 770
Finansielle anleggsmidler			
Investeringer i aksjer og andeler	3	4 741 299	1 440 000
Obligasjoner	3	9 250 000	14 000 000
Andre langsiktige fordringer		630 000	350 000
Sum finansielle anleggsmidler		14 621 299	15 790 000
Sum anleggsmidler		32 492 838	22 574 770
Omløpsmidler			
Varer			
Fordringer			
Andre kortsiktige fordringer		0	5 424 363
Sum fordringer		0	5 424 363
Investeringer			
Markedsbaserte aksjer	3	9 881 874	2 134 426
Markedsbaserte obligasjoner		4 466 957	0
Andre markedsbaserte finansielle instrumenter	3	40 423 197	20 152 626
Sum investeringer		54 772 027	22 287 052
Bankinnskudd, kontanter og lignende			
Bankinnskudd, kontanter og lignende		8 747 875	6 243 110
Sum bankinnskudd, kontanter og lignende		8 747 875	6 243 110
Sum omløpsmidler		63 519 902	33 954 525
SUM EIENDELER		96 012 740	56 529 294



BALANSE - EGENKAPITAL OG GJELD

Egenkapital

Innskutt egenkapital

Aksjekapital	4, 5	176 000	36 000
Overkurs	5	693	480
Annen innskutt egenkapital	5	47 365	32 791
Sum innskutt egenkapital		224 058	69 271

Opptjent egenkapital

Annen egenkapital	5	86 079 106	52 935 117
Sum opptjent egenkapital		86 079 106	52 935 117

Sum egenkapital 86 303 164 53 004 388

Gjeld

Langsiktig gjeld

Sum avsetninger for forpliktelseser 0 0

Annen langsiktig gjeld

Gjeld til kredittinstitusjoner	6	9 112 552	3 331 818
Sum annen langsiktig gjeld		9 112 552	3 331 818

Sum langsiktig gjeld 9 112 552 3 331 818

Kortsiktig gjeld

Leverandørgjeld		-8 906	11 837
Betalbar skatt	2	456 630	158 452
Annen kortsiktig gjeld		149 300	22 799
Sum kortsiktig gjeld		597 024	193 088

Sum gjeld 9 709 576 3 524 906

SUM EGENKAPITAL OG GJELD 96 012 740 56 529 294



Organisasjonsnr: 930 389 773
ITO CHRISTIAN AS

NOTEOPPLYSNINGER - SELSKAP - alle poster oppgitt i hele tall

Note

Regnskapsprinsipper

Årsregnskapet er satt opp i samsvar med regnskapsloven og god regnskapsskikk for små foretak. Salgsinntekter Inntektsføring ved salg av varer skjer på leveringstidspunktet. Tjenester inntektsføres etter hvert som de leveres. Klassifisering og vurdering av balanseposter Anleggsmidler er eiendeler bestemt til varig eie eller bruk. Eiendeler som er knyttet til varekretsløpet er klassifisert som omløpsmidler. Fordringer klassifiseres som omløpsmidler hvis de forfaller til betaling innen ett år etter transaksjonsdagen. Tilsvarende klassifiseres gjeld som kortsiktig hvis gjelden forfaller til betaling innen ett år. Langsiktig gjeld er gjeld som forfaller senere enn ett år etter transaksjonsdagen. Første års avdrag på langsiktige fordringer og langsiktig gjeld klassifiseres likevel ikke som omløpsmiddel og kortsiktig gjeld. Omløpsmidler vurderes til laveste av anskaffelseskost og virkelig verdi. Kortsiktig gjeld balanseføres til nominelt beløp på etableringstidspunktet. Anleggsmidler vurderes til anskaffelseskost. Varige anleggsmidler avskrives etter en fornuftig avskrivningsplan. Anleggsmidlene nedskrives til virkelig verdi ved verdifall som ikke forventes å være forbigående. Langsiktig gjeld med unntak av andre avsetninger balanseføres til nominelt beløp på etableringstidspunktet. Fordringer Kundefordringer og andre fordringer er oppført i balansen til pålydende etter fradrag for avsetning til forventet tap. Avsetning til tap gjøres på grunnlag av individuelle vurderinger av de enkelte fordringene. Varige driftsmidler Varige driftsmidler balanseføres og avskrives over driftsmidlenes levetid dersom de har antatt levetid over 3 år og har en kostpris som overstiger kr 30 000. Direkte vedlikehold av driftsmidler kostnadsføres løpende under driftskostnader, mens påkostninger eller forbedringer tillegges driftsmidlets kostpris og avskrives i takt med driftsmidlet. Forøvrig er følgende regnskapsprinsipper anvendt: FIFO-metoden for tilordning av anskaffelseskost for ombyttbare finansielle eiendeler, laveste verdis prinsipp for markedsbaserte finansielle omløpsmidler. Skatt Skattekostnaden i resultatregnskapet omfatter både periodens betalbare skatt og endring i utsatt skatt. Utsatt skatt er beregnet med 22% på grunnlag av de midlertidige forskjeller som eksisterer mellom regnskapsmessige og skattemessige verdier, samt skattemessig underskudd til fremføring ved utgangen av regnskapsåret. Skatteøkende og skattereduserende midlertidige forskjeller som reverserer eller kan reversere i samme periode er fastsatt og skattevirkningen er beregnet på nettogrunnlaget. Selskapet har ikke endret regnskapsprinsipp fra 2023 til 2024.

Note

Antall årsverk i regnskapsåret
0.00

Sum	Beløp
-----	-------

Note



1

Varige driftsmidler og immaterielle eiendeler

<u>Anskaffelseskost 01.01.</u>	<u>Varige driftsmidler</u>	<u>Immaterielle eiend.</u>
	6784770.00	0.00
<u>Tilgang i året</u>	<u>Varige driftsmidler</u>	<u>Immaterielle eiend.</u>
	11086770.00	0.00
<u>Anskaffelseskost 31.12.</u>	<u>Varige driftsmidler</u>	<u>Immaterielle eiend.</u>
	17871540.00	0.00
<u>Balanseført verdi 31.12.</u>	<u>Varige driftsmidler</u>	<u>Immaterielle eiend.</u>
	17871540.00	0.00

Anskaffelseskost - balanseførte lånekostnader, egentilvirkede anleggsmidler

Goodwill spesifisert for hvert enkelt virksomhetskjøp

Avskrivningsplan for goodwill som er lenger enn fem år - begrunnelse

Mer om varige driftsmidler/immaterielle eiendeler

Konsernregnskap

Morselskapet sitt navn

Forretningskontor for morselskapet

Begrunnelse for at datterselskap er utelatt fra konsolideringen

<u>Samlet beløp - tilknyttet selskap</u>	<u>Årets</u>	<u>Fjorårets</u>
<u>Samlet beløp - foretak i samme konsern</u>	<u>Årets</u>	<u>Fjorårets</u>
<u>Samlet beløp - foretak i samme konsern</u>	<u>Årets</u>	<u>Fjorårets</u>
<u>Samlet beløp - felles kontrollert virksomhet</u>	<u>Årets</u>	<u>Fjorårets</u>
<u>Pantstillelse</u>		<u>Beløp</u>

Note

3

Virkelig verdi og resultatført verdiendr. i perioden, finansielle instrumenter



<u>Eiendel</u>	<u>Virk. verdi</u>	<u>Verdiendring</u>
Investering i norske og utenlandske aksjer - omløpsmidler	9881874.00	179166.00
Investering i norske og utenlandske aksjer - anleggsmidler	4741299.00	0.00
Norske obligasjoner	9378275.00	128275.00
DNB Investeringsportefølje	44890153.00	1278295.00
<u>Sum</u>	<u>Virk. Verdi</u>	<u>Verdiendring</u>
	68891601.00	1585736.00

Mer om finansielle instrumenter

Beskrivelse av finansielle derivater

<u>Beholdning av egne aksjer</u>	<u>Antall</u>	<u>Pålydende</u>	<u>Andel av aksjek.</u>
----------------------------------	---------------	------------------	-------------------------

Note

6

Gjeld

Gjeld som forfaller til betaling mer enn fem år etter regnskapsårets slutt

Gjeld sikret ved pant eller lignende sikkerhet i eiendeler
9112552.00

Balanseført verdi av de pantsatte eiendeler

Summen av garantiforpliktelser som ikke er regnskapsført

Garantiforpliktelser som er sikret ved pant

Lån fra DNB Bank ASA er sikret med pant i leilighet i Magnus' gate 13 og
Margit Hansens gate 5.

Mer om gjeld



Til generalforsamlingen i

ITO Christian AS

UAVHENGIG REVISORS BERETNING

Konklusjon

Vi har revidert årsregnskapet for ITO Christian AS som viser et overskudd på kr 9 417 906. Årsregnskapet består av balanse per 31. desember 2024, resultatregnskap for regnskapsåret avsluttet per denne datoen og noter til årsregnskapet, herunder et sammendrag av viktige regnskapsprinsipper.

Etter vår mening

- oppfyller årsregnskapet gjeldende lovkrav, og
- gir årsregnskapet et rettviseende bilde av selskapets finansielle stilling per 31. desember 2024 og av dets resultat og kontantstrømmer for regnskapsåret avsluttet per denne datoen i samsvar med regnskapslovens regler og god regnskapsskikk i Norge.

Grunnlag for konklusjonen

Vi har gjennomført revisjonen i samsvar med International Standards on Auditing (ISA-ene). Våre oppgaver og plikter i henhold til disse standardene er beskrevet nedenfor under "Revisors oppgaver og plikter ved revisjonen av årsregnskapet". Vi er uavhengige av selskapet i samsvar med kravene i relevante lover og forskrifter i Norge og International Code of Ethics for Professional Accountants (inkludert internasjonale uavhengighetsstandarder) utstedt av International Ethics Standards Board for Accountants (IESBA-reglene), og vi har overholdt våre øvrige etiske forpliktelser i samsvar med disse kravene. Innhentet revisjonsbevis er etter vår vurdering tilstrekkelig og hensiktsmessig som grunnlag for vår konklusjon.

Ledelsens ansvar for årsregnskapet

Ledelsen er ansvarlig for å utarbeide årsregnskapet og for at det gir et rettviseende bilde i samsvar med regnskapslovens regler og god regnskapsskikk i Norge. Ledelsen er også ansvarlig for slik intern kontroll som den finner nødvendig for å kunne utarbeide et årsregnskap som ikke inneholder vesentlig feilinformasjon, verken som følge av misligheter eller utilsiktede feil.

Ved utarbeidelsen av årsregnskapet må ledelsen ta standpunkt til selskapets evne til fortsatt drift og opplyse om forhold av betydning for fortsatt drift. Forutsetningen om fortsatt drift skal legges til grunn for årsregnskapet så lenge det ikke er sannsynlig at virksomheten vil bli avvirket.



Revisorgruppen

Revisorgruppen
Akershus AS
Postboks 335
N-1411 Kolbotn

Besøksadresse:
Rosenholm Campus
Rosenholmveien 25

Tlf: +47 66 81 79 00
E-post: akershus@rg.no

Foretaksregisteret
NO 967 604 364 MVA

www.rg.no

Medlem av UHY International, en sammenslutning av uavhengige revisjons- og konsultentselskaper



Dette dokumentet er signert med PAdES-formatet (PDF Advanced Electronic Signatures) av Signicat. Dette sikrer dokumentet og dets vedlegg mot endringer etter signering.

Statsautoriserte
revisorer

SIGNICAT



Revisors oppgaver og plikter ved revisjonen av årsregnskapet

Vårt mål er å oppnå betryggende sikkerhet for at årsregnskapet som helhet ikke inneholder vesentlig feilinformasjon, verken som følge av misligheter eller utilsiktede feil, og å avgi en revisjonsberetning som inneholder vår konklusjon. Betryggende sikkerhet er en høy grad av sikkerhet, men ingen garanti for at en revisjon utført i samsvar med ISA-ene, alltid vil avdekke vesentlig feilinformasjon. Feilinformasjon kan oppstå som følge av misligheter eller utilsiktede feil. Feilinformasjon er å anse som vesentlig dersom den enkeltvis eller samlet med rimelighet kan forventes å påvirke økonomiske beslutninger som brukerne foretar, på grunnlag av årsregnskapet.

For videre beskrivelse av revisors oppgaver og plikter vises det til <https://www.revisorforeningen.no/revisjonsberetninger>

Trollåsen, 18. juli 2025

Revisorgruppen Akershus AS

Jan Willem van Woensel Kooy
Statsautorisert revisor
Elektronisk signatur

Medlem av UHY International, en sammenslutning av uavhengige revisjons- og konsultentselskaper



Dette dokumentet er signert med PAdES-formatet (PDF Advanced Electronic Signatures) av Signicat. Dette sikrer dokumentet og dets vedlegg mot endringer etter signering.



www.rq.no

SIGNICAT



Elektronisk signatur

Signert av

Van Woensel Kooy, Jan Willem

(Identitet bekreftet med BankID (NO))



Dato og tid (UTC+01:00) Central European Time (Berlin) (DD.MM.YYYY HH:MM:SS)

18.07.2025 09:19:57

Signaturmetode

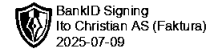
BankID (NO)



Årsregnskap for
ITO CHRISTIAN AS
930389773
Regnskapsår
01.01.2024 - 31.12.2024



ITO CHRISTIAN AS
930 389 773

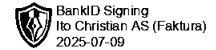


Resultatregnskap

	Note	2024	2023
Driftsinntekter			
Annen driftsinntekt		536 200	129 060
Sum driftsinntekter		536 200	129 060
Driftskostnader			
Annen driftskostnad		-203 436	-61 707
Sum driftskostnader		-203 436	-61 707
Driftsresultat		332 764	67 353
Finansinntekter			
Annen renteinntekt		1 478 116	367 569
Annen finansinntekt		7 477 518	47 498 788
Verdiøkning av finansielle instrumenter vurdert til virkelig verdi		1 406 990	0
Sum finansinntekter		10 362 623	47 866 357
Finanskostnader			
Verdireduksjon av finansielle instrumenter vurdert til virkelig verdi		0	64 773
Nedskrivning av finansielle eiendeler		0	-5 774 161
Annen rentekostnad		-312 153	-330 015
Annen finanskostnad		-508 699	-17 175
Sum finanskostnader		-820 852	-6 056 578
Netto finans		9 541 772	41 809 779
Resultat før skattekostnad		9 874 536	41 877 132
Skattekostnad	2	-456 630	-158 452
Årsresultat		9 417 906	41 718 680
Overføringer			
Annen egenkapital		9 417 906	41 718 680
Sum overføringer		9 417 906	41 718 680



ITO CHRISTIAN AS
930 389 773

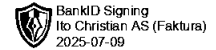


Balanse

	Note	31.12.2024	31.12.2023
EIENDELER			
Anleggsmidler			
Varige driftsmidler			
Tomter, bygninger og annen fast eiendom	1	17 871 539	6 784 770
Sum varige driftsmidler		17 871 539	6 784 770
Finansielle anleggsmidler			
Investeringer i aksjer og andeler	3	4 741 299	1 440 000
Langsiktige obligasjoner mv.	3	9 250 000	14 000 000
Andre langsiktige fordringer		630 000	350 000
Sum finansielle anleggsmidler		14 621 299	15 790 000
Sum anleggsmidler		32 492 838	22 574 770
Omløpsmidler			
Fordringer			
Andre kortsiktige fordringer		0	5 424 363
Sum fordringer		0	5 424 363
Investeringer			
Markedsbaserte aksjer	3	9 881 874	2 134 426
Markedsbaserte obligasjoner		4 466 957	0
Andre markedsbaserte finansielle instrumenter	3	40 423 197	20 152 626
Sum investeringer		54 772 027	22 287 052
Bankinnskudd, kontanter og lignende			
Bankinnskudd, kontanter og lignende		8 747 875	6 243 110
Sum bankinnskudd, kontanter og lignende		8 747 875	6 243 110
Sum omløpsmidler		63 519 902	33 954 525
SUM EIENDELER		96 012 740	56 529 294



ITO CHRISTIAN AS
930 389 773



Balanse

	Note	31.12.2024	31.12.2023
EGENKAPITAL OG GJELD			
Egenkapital			
Innskutt egenkapital			
Aksjekapital	4, 5	176 000	36 000
Overkurs	5	693	480
Annen innskutt egenkapital	5	47 365	32 791
Sum innskutt egenkapital		224 058	69 271
Opptjent egenkapital			
Annen egenkapital	5	86 079 106	52 935 117
Sum opptjent egenkapital		86 079 106	52 935 117
Sum egenkapital		86 303 164	53 004 388
Gjeld			
Annen langsiktig gjeld			
Gjeld til kredittinstitusjoner	6	9 112 552	3 331 818
Sum annen langsiktig gjeld		9 112 552	3 331 818
Kortsiktig gjeld			
Leverandørgjeld		-8 906	11 837
Betalbar skatt	2	456 630	158 452
Annen kortsiktig gjeld		149 300	22 799
Sum kortsiktig gjeld		597 024	193 088
Sum gjeld		9 709 576	3 524 906
SUM EGENKAPITAL OG GJELD		96 012 740	56 529 294

OSLO, 09.07.2025

Christian Romar Hagen
styrets leder



ITO CHRISTIAN AS
930 389 773



Noter

Regnskapsprinsipper

Årsregnskapet er satt opp i samsvar med regnskapsloven og god regnskapsskikk for små foretak.

Salgsinntekter

Inntektsføring ved salg av varer skjer på leveringstidspunktet. Tjenester inntektsføres etter hvert som de leveres.

Klassifisering og vurdering av balanseposter

Anleggsmidler er eiendeler bestemt til varig eie eller bruk. Eiendeler som er knyttet til varekretsløpet er klassifisert som omløpsmidler. Fordringer klassifiseres som omløpsmidler hvis de forfaller til betaling innen ett år etter transaksjonsdagen. Tilsvarende klassifiseres gjeld som kortsiktig hvis gjelden forfaller til betaling innen ett år. Langsiktig gjeld er gjeld som forfaller senere enn ett år etter transaksjonsdagen. Første års avdrag på langsiktige fordringer og langsiktig gjeld klassifiseres likevel ikke som omløpsmiddel og kortsiktig gjeld.

Omløpsmidler vurderes til laveste av anskaffelseskost og virkelig verdi. Kortsiktig gjeld balanseføres til nominelt beløp på etableringstidspunktet. Anleggsmidler vurderes til anskaffelseskost. Varige anleggsmidler avskrives etter en fornuftig avskrivningsplan. Anleggsmidlene nedskrives til virkelig verdi ved verdifall som ikke forventes å være forbigående. Langsiktig gjeld med unntak av andre avsetninger balanseføres til nominelt beløp på etableringstidspunktet.

Fordringer

Kundefordringer og andre fordringer er oppført i balansen til pålydende etter fradrag for avsetning til forventet tap. Avsetning til tap gjøres på grunnlag av individuelle vurderinger av de enkelte fordringene.

Varige driftsmidler

Varige driftsmidler balanseføres og avskrives over driftsmidlenes levetid dersom de har antatt levetid over 3 år og har en kostpris som overstiger kr 30 000. Direkte vedlikehold av driftsmidler kostnadsføres løpende under driftskostnader, mens påkostninger eller forbedringer tillegges driftsmidlets kostpris og avskrives i takt med driftsmidlet.

Forøvrig er følgende regnskapsprinsipper anvendt:

FIFO-metoden for tilordning av anskaffelseskost for ombyttbare finansielle eiendeler, laveste verdis prinsipp for markedsbaserte finansielle omløpsmidler.

Skatt

Skattekostnaden i resultatregnskapet omfatter både periodens betalbare skatt og endring i utsatt skatt. Utsatt skatt er beregnet med 22% på grunnlag av de midlertidige forskjeller som eksisterer mellom regnskapsmessige og skattemessige verdier, samt skattemessig underskudd til fremføring ved utgangen av regnskapsåret. Skatteøkende og skattereduserende midlertidige forskjeller som reverserer eller kan reversere i samme periode er fastsatt og skattevirkningen er beregnet på nettogrunnlaget.

Selskapet har ikke endret regnskapsprinsipp fra 2023 til 2024.

Note 1 - Varige driftsmidler og immaterielle eiendeler

	Varige driftsmidler
Anskaffelseskost 01.01.	6 784 770
Tilgang i året	11 086 770
Avgang i året	0
Anskaffelseskost 31.12.	17 871 540
Samlede avskrivninger, nedskrivninger og reverseringer av nedskrivninger	0
Balanseført verdi per 31.12.	17 871 540



ITO CHRISTIAN AS
930 389 773



Note 2 - Spesifisering av skatt

Skattekostnad	2024	2023
Betalbar skatt på alminnelig inntekt	456 630	158 452
Skattekostnad	456 630	158 452
Skattepliktig inntekt		
Resultat før skatt	9 874 536	41 877 132
Permanente forskjeller	-7 798 945	-41 156 897
+/- Endring i midlertidige forskjeller	0	0
Skattepliktig inntekt	2 075 590	720 235
Betalbar skatt i balansen		
Betalbar skatt på årets resultat	456 630	158 452
Betalbar skatt i balansen	456 630	158 452

Note 3 - Virkelig verdi av finansielle instrumenter

Eiendel	Virkelig verdi	Periodens resultatførte verdiendringer
Investering i norske og utenlandske aksjer - omløpsmidler	9 881 874	179 166
Investering i norske og utenlandske aksjer - anleggsmidler	4 741 299	0
Norske obligasjoner	9 378 275	128 275
DNB Investeringsportefølje	44 890 153	1 278 295
Sum	68 891 601	1 585 736

Note 4 - Aksjekapital

Aksjeklasse	Antall aksjer	Aksjenes pålydende	Bokført verdi
Ordinære	176	1 000	176 000
Aksjonærer	Antall aksjer	Eierandel %	Aksjeklasse
Christian Romar Hagen	176	100,00	Ordinære

Note 5 - Egenkapital

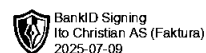
	Aksjekapital	Overkurs	Annen innsk. EK	Opptjent egenkapital	Sum
Egenkapital 31.12.2023	36 000	480	32 791	52 935 117	53 004 388
Årsresultat	0	0	0	9 417 906	9 417 906
Kontantinnskudd/ tingsinnskudd	140 000	213	0	0	140 213
Andre endringer	0	0	14 574	23 726 084	23 740 658
Egenkapital 31.12.2024	176 000	693	47 365	86 079 106	86 303 164

Note 6 - Gjeld og garantiforpliktelser

	Beløp
Del av gjelden som forfaller til betaling mer enn fem år etter regnskapsårets slutt	0
Gjeld som er sikret ved pant eller lignende sikkerhet i eiendeler	9 112 552
Balanseført verdi av pantsatte eiendeler	0
Summen av garantiforpliktelser som ikke er regnskapsført	0



ITO CHRISTIAN AS
930 389 773



Garantiforpliktelser som er sikret ved pant

Lån fra DNB Bank ASA er sikret med pant i leilighet i Magnus' gate 13 og Margit Hansens gate 5.

Antall årsverk

Selskapet har ikke hatt ansatte i løpet av regnskapsåret.



Årsregnskap for
ITO CHRISTIAN AS
930389773
Regnskapsår
01.01.2024 - 31.12.2024



ITO CHRISTIAN AS
930 389 773

Resultatregnskap

	Note	2024	2023
Driftsinntekter			
Annen driftsinntekt		536 200	129 060
Sum driftsinntekter		536 200	129 060
Driftskostnader			
Annen driftskostnad		-203 436	-61 707
Sum driftskostnader		-203 436	-61 707
Driftsresultat		332 764	67 353
Finansinntekter			
Annen renteinntekt		1 478 116	367 569
Annen finansinntekt		7 477 518	47 498 788
Verdiøkning av finansielle instrumenter vurdert til virkelig verdi		1 406 990	0
Sum finansinntekter		10 362 623	47 866 357
Finanskostnader			
Verdireduksjon av finansielle instrumenter vurdert til virkelig verdi		0	64 773
Nedskrivning av finansielle eiendeler		0	-5 774 161
Annen rentekostnad		-312 153	-330 015
Annen finanskostnad		-508 699	-17 175
Sum finanskostnader		-820 852	-6 056 578
Netto finans		9 541 772	41 809 779
Resultat før skattekostnad		9 874 536	41 877 132
Skattekostnad	2	-456 630	-158 452
Årsresultat		9 417 906	41 718 680
Overføringer			
Annen egenkapital		9 417 906	41 718 680
Sum overføringer		9 417 906	41 718 680



ITO CHRISTIAN AS
930 389 773

Balanse

	Note	31.12.2024	31.12.2023
EIENDELER			
Anleggsmidler			
Varige driftsmidler			
Tomter, bygninger og annen fast eiendom	1	17 871 539	6 784 770
Sum varige driftsmidler		17 871 539	6 784 770
Finansielle anleggsmidler			
Investeringer i aksjer og andeler	3	4 741 299	1 440 000
Langsiktige obligasjoner mv.	3	9 250 000	14 000 000
Andre langsiktige fordringer		630 000	350 000
Sum finansielle anleggsmidler		14 621 299	15 790 000
Sum anleggsmidler		32 492 838	22 574 770
Omløpsmidler			
Fordringer			
Andre kortsiktige fordringer		0	5 424 363
Sum fordringer		0	5 424 363
Investeringer			
Markedsbaserte aksjer	3	9 881 874	2 134 426
Markedsbaserte obligasjoner		4 466 957	0
Andre markedsbaserte finansielle instrumenter	3	40 423 197	20 152 626
Sum investeringer		54 772 027	22 287 052
Bankinnskudd, kontanter og lignende			
Bankinnskudd, kontanter og lignende		8 747 875	6 243 110
Sum bankinnskudd, kontanter og lignende		8 747 875	6 243 110
Sum omløpsmidler		63 519 902	33 954 525
SUM EIENDELER		96 012 740	56 529 294



ITO CHRISTIAN AS
930 389 773

Balanse

	Note	31.12.2024	31.12.2023
EGENKAPITAL OG GJELD			
Egenkapital			
Innskutt egenkapital			
Aksjekapital	4, 5	176 000	36 000
Overkurs	5	693	480
Annen innskutt egenkapital	5	47 365	32 791
Sum innskutt egenkapital		224 058	69 271
Opptjent egenkapital			
Annen egenkapital	5	86 079 106	52 935 117
Sum opptjent egenkapital		86 079 106	52 935 117
Sum egenkapital		86 303 164	53 004 388
Gjeld			
Annen langsiktig gjeld			
Gjeld til kredittinstitusjoner	6	9 112 552	3 331 818
Sum annen langsiktig gjeld		9 112 552	3 331 818
Kortsiktig gjeld			
Leverandørgjeld		-8 906	11 837
Betalbar skatt	2	456 630	158 452
Annen kortsiktig gjeld		149 300	22 799
Sum kortsiktig gjeld		597 024	193 088
Sum gjeld		9 709 576	3 524 906
SUM EGENKAPITAL OG GJELD		96 012 740	56 529 294

OSLO, 09.07.2025

Christian Romar Hagen
styrets leder



ITO CHRISTIAN AS
930 389 773

Noter

Regnskapsprinsipper

Årsregnskapet er satt opp i samsvar med regnskapsloven og god regnskapsskikk for små foretak.

Salgsinntekter

Inntektsføring ved salg av varer skjer på leveringstidspunktet. Tjenester inntektsføres etter hvert som de leveres.

Klassifisering og vurdering av balanseposter

Anleggsmidler er eiendeler bestemt til varig eie eller bruk. Eiendeler som er knyttet til varekretsløpet er klassifisert som omløpsmidler. Fordringer klassifiseres som omløpsmidler hvis de forfaller til betaling innen ett år etter transaksjonsdagen. Tilsvarende klassifiseres gjeld som kortsiktig hvis gjelden forfaller til betaling innen ett år. Langsiktig gjeld er gjeld som forfaller senere enn ett år etter transaksjonsdagen. Første års avdrag på langsiktige fordringer og langsiktig gjeld klassifiseres likevel ikke som omløpsmiddel og kortsiktig gjeld.

Omløpsmidler vurderes til laveste av anskaffelseskost og virkelig verdi. Kortsiktig gjeld balanseføres til nominelt beløp på etableringstidspunktet. Anleggsmidler vurderes til anskaffelseskost. Varige anleggsmidler avskrives etter en fornuftig avskrivningsplan. Anleggsmidlene nedskrives til virkelig verdi ved verdifall som ikke forventes å være forbigående. Langsiktig gjeld med unntak av andre avsetninger balanseføres til nominelt beløp på etableringstidspunktet.

Fordringer

Kundefordringer og andre fordringer er oppført i balansen til pålydende etter fradrag for avsetning til forventet tap. Avsetning til tap gjøres på grunnlag av individuelle vurderinger av de enkelte fordringene.

Varige driftsmidler

Varige driftsmidler balanseføres og avskrives over driftsmidlenes levetid dersom de har antatt levetid over 3 år og har en kostpris som overstiger kr 30 000. Direkte vedlikehold av driftsmidler kostnadsføres løpende under driftskostnader, mens påkostninger eller forbedringer tillegges driftsmidlets kostpris og avskrives i takt med driftsmidlet.

Forøvrig er følgende regnskapsprinsipper anvendt:

FIFO-metoden for tilordning av anskaffelseskost for ombyttbare finansielle eiendeler, laveste verdis prinsipp for markedsbaserte finansielle omløpsmidler.

Skatt

Skattekostnaden i resultatregnskapet omfatter både periodens betalbare skatt og endring i utsatt skatt. Utsatt skatt er beregnet med 22% på grunnlag av de midlertidige forskjeller som eksisterer mellom regnskapsmessige og skattemessige verdier, samt skattemessig underskudd til fremføring ved utgangen av regnskapsåret. Skatteøkende og skattereduserende midlertidige forskjeller som reverserer eller kan reversere i samme periode er fastsatt og skattevirkningen er beregnet på nettogrunnlaget.

Selskapet har ikke endret regnskapsprinsipp fra 2023 til 2024.

Note 1 - Varige driftsmidler og immaterielle eiendeler

	Varige driftsmidler
Anskaffelseskost 01.01.	6 784 770
Tilgang i året	11 086 770
Avgang i året	0
Anskaffelseskost 31.12.	17 871 540
Samlede avskrivninger, nedskrivninger og reverseringer av nedskrivninger	0
Balanseført verdi per 31.12.	17 871 540



ITO CHRISTIAN AS
930 389 773

Note 2 - Spesifisering av skatt

Skattekostnad	2024	2023
Betalbar skatt på alminnelig inntekt	456 630	158 452
Skattekostnad	456 630	158 452
Skattepliktig inntekt		
Resultat før skatt	9 874 536	41 877 132
Permanente forskjeller	-7 798 945	-41 156 897
+/- Endring i midlertidige forskjeller	0	0
Skattepliktig inntekt	2 075 590	720 235
Betalbar skatt i balansen		
Betalbar skatt på årets resultat	456 630	158 452
Betalbar skatt i balansen	456 630	158 452

Note 3 - Virkelig verdi av finansielle instrumenter

Eiendel	Virkelig verdi	Periodens resultatførte verdiendringer
Investering i norske og utenlandske aksjer - omløpsmidler	9 881 874	179 166
Investering i norske og utenlandske aksjer - anleggsmidler	4 741 299	0
Norske obligasjoner	9 378 275	128 275
DNB Investeringsportefølje	44 890 153	1 278 295
Sum	68 891 601	1 585 736

Note 4 - Aksjekapital

Aksjeklasse	Antall aksjer	Aksjenes pålydende	Bokført verdi
Ordinære	176	1 000	176 000
Aksjonærer	Antall aksjer	Eierandel %	Aksjeklasse
Christian Romar Hagen	176	100,00	Ordinære

Note 5 - Egenkapital

	Aksjekapital	Overkurs	Annen innsk. EK	Opptjent egenkapital	Sum
Egenkapital 31.12.2023	36 000	480	32 791	52 935 117	53 004 388
Årsresultat	0	0	0	9 417 906	9 417 906
Kontantinnskudd/ tingsinnskudd	140 000	213	0	0	140 213
Andre endringer	0	0	14 574	23 726 084	23 740 658
Egenkapital 31.12.2024	176 000	693	47 365	86 079 106	86 303 164

Note 6 - Gjeld og garantiforpliktelser

	Beløp
Del av gjelden som forfaller til betaling mer enn fem år etter regnskapsårets slutt	0
Gjeld som er sikret ved pant eller lignende sikkerhet i eiendeler	9 112 552
Balanseført verdi av pantsatte eiendeler	0
Summen av garantiforpliktelser som ikke er regnskapsført	0



ITO CHRISTIAN AS
930 389 773

Garantiforpliktelser som er sikret ved pant

Lån fra DNB Bank ASA er sikret med pant i leilighet i Magnus' gate 13 og Margit Hansens gate 5.

Antall årsverk

Selskapet har ikke hatt ansatte i løpet av regnskapsåret.