



ÅRSREGNSKAPET FOR REGNSKAPSÅRET 2019 - GENERELL INFORMASJON

Enheten

Organisasjonsnummer: 997 128 001
Organisasjonsform: Aksjeselskap
Foretaksnavn: CPM CORPORATE AS
Forretningsadresse: Blusuvollsbakken 16
7052 TRONDHEIM

Regnskapsår

Årsregnskapets periode: 01.01.2019 - 31.12.2019

Konsern

Morselskap i konsern: Nei

Regnskapsregler

Regler for små foretak benyttet: Ja
Benyttet ved utarbeidelsen av årsregnskapet til selskapet: Regnskapslovens alminnelige regler

Årsregnskapet fastsatt av kompetent organ

Bekreftet av representant for selskapet: Bjørn Letnes
Dato for fastsettelse av årsregnskapet: 02.03.2020

Grunnlag for avgivelse

År 2019: Årsregnskapet er elektronisk innlevert
År 2018: Tall er hentet fra elektronisk innlevert årsregnskap fra 2019

Det er ikke krav til at årsregnskapet m.v. som sendes til Regnskapsregisteret er undertegnet. Kontrollen på at dette er utført ligger hos revisor/enhetens øverste organ. Sikkerheten ivaretas ved at innsender har rolle/rettighet for innsending av årsregnskapet via Altinn, og ved at det bekreftes at årsregnskapet er fastsatt av kompetent organ.

Brønnøysundregistrene, 06.05.2021



Resultatregnskap

Beløp i: NOK	Note	2019	2018
RESULTATREGNSKAP			
Inntekter			
Salgsinntekt		3 034 966	2 209 925
Sum inntekter		3 034 966	2 209 925
Kostnader			
Lønnskostnad	2	959 907	884 747
Annen driftskostnad	2	381 187	295 302
Sum kostnader		1 341 094	1 180 049
Driftsresultat		1 693 872	1 029 876
Finansinntekter og finanskostnader			
Annen renteinntekt		4 433	2 825
Sum finansinntekter		4 433	2 825
Annen rentekostnad		30	
Sum finanskostnader		30	
Netto finans		4 403	2 825
Ordinært resultat før skattekostnad		1 698 274	1 032 700
Skattekostnad på ordinært resultat	3	373 620	237 018
Ordinært resultat etter skattekostnad		1 324 654	795 682
Årsresultat		1 324 654	795 682
Årsresultat etter minoritetsinteresser		1 324 654	795 682
Overføringer og disponeringer			
Ekstraordinært utbytte	4	685 000	
Utbytte	4	640 000	980 000
Overføringer annen egenkapital	4	-346	-184 318
Sum overføringer og disponeringer		1 324 654	795 682



Balanse

Beløp i: NOK	Note	2019	2018
BALANSE - EIENDELER			
Anleggsmidler			
Immaterielle eiendeler			
Finansielle anleggsmidler			
Investeringer i aksjer og andeler		15 000	15 000
Sum finansielle anleggsmidler		15 000	15 000
Sum anleggsmidler		15 000	15 000
Omløpsmidler			
Varer			
Fordringer			
Kundefordringer		332 062	310 394
Andre kortsiktige fordringer		12 504	2 992
Sum fordringer		344 567	313 386
Investeringer			
Andre finansielle instrumenter			2
Sum investeringer			2
Bankinnskudd, kontanter og lignende			
Bankinnskudd, kontanter o.l.	1	996 968	1 415 886
Sum bankinnskudd, kontanter og lignende		996 968	1 415 886
Sum omløpsmidler		1 341 535	1 729 274
SUM EIENDELER		1 356 535	1 744 274
BALANSE - EGENKAPITAL OG GJELD			
Egenkapital			
Innskutt egenkapital			
Selskapskapital	4	100 000	100 000



Balanse

Beløp i: NOK	Note	2019	2018
Sum innskutt egenkapital		100 000	100 000
Opptjent egenkapital			
Annen egenkapital	4	3 139	3 484
Sum opptjent egenkapital		3 139	3 484
Sum egenkapital		103 139	103 484
Gjeld			
Langsiktig gjeld			
Utsatt skatt	3	8 111	10 139
Sum avsetninger for forpliktelser		8 111	10 139
Annen langsiktig gjeld			
Sum langsiktig gjeld		8 111	10 139
Kortsiktig gjeld			
Leverandørgjeld		5 862	4 021
Betalbar skatt	3	375 648	237 713
Skyldig offentlige avgifter	1	218 962	165 387
Utbytte	4	520 000	980 000
Annen kortsiktig gjeld		124 813	243 530
Sum kortsiktig gjeld		1 245 285	1 630 651
Sum gjeld		1 253 396	1 640 790
SUM EGENKAPITAL OG GJELD		1 356 535	1 744 274



Årsregnskap 2019
CPM Corporate AS

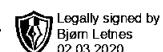
Utarbeidet av:

SpareBank 
REGNSKAPSHUSET

Org.nr. 998867770
www.r1.no



CPM Corporate AS

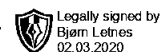


Resultatregnskap

	Note	2019	2018
DRIFTSINNEKTER OG DRIFTSKOSTNADER			
Driftsinntekter			
Salgsinntekt		3.034.966	2.209.925
Sum driftsinntekter		3.034.966	2.209.925
Driftskostnader			
Lønnskostnad	2	959.907	884.747
Annen driftskostnad	2	381.187	295.302
Sum driftskostnader		1.341.094	1.180.049
DRIFTSRESULTAT		1.693.872	1.029.876
FINANSINNEKTER OG FINANSKOSTNADER			
Finansinntekter			
Annen renteinntekt		4.433	2.825
Sum finansinntekter		4.433	2.825
Finanskostnader			
Annen rentekostnad		30	0
Sum finanskostnader		30	0
NETTO FINANSPOSTER		4.403	2.825
ORDINÆRT RES. FØR SKATTEKOSTNAD		1.698.274	1.032.700
Skattekostnad på ordinært resultat	3	373.620	237.018
ORDINÆRT RESULTAT		1.324.654	795.682
ÅRSRESULTAT		1.324.654	795.682
OVERF. OG DISPONERINGER			
Avsatt til ordinært utbytte	4	640.000	980.000
Ekstraordinært utbytte	4	685.000	0
Overføringer annen egenkapital	4	-346	-184.318
SUM OVERF. OG DISP.		1.324.654	795.682



CPM Corporate AS



Balanse pr. 31.12.2019

	Note	31.12.2019	31.12.2018
EIENDELER			
ANLEGGSMIDLER			
Finansielle anleggsmidler			
Investeringer i aksjer og andeler		15.000	15.000
Sum finansielle anleggsmidler		15.000	15.000
SUM ANLEGGSMIDLER		15.000	15.000
OMLØPSMIDLER			
Fordringer			
Kundefordringer		332.063	310.394
Andre kortsiktige fordringer		12.505	2.993
Sum fordringer		344.567	313.387
Investeringer			
Andre finansielle instrumenter		0	2
Sum investeringer		0	2
Bankinnskudd, kontanter o.l.	1	996.968	1.415.886
SUM OMLØPSMIDLER		1.341.535	1.729.274
SUM EIENDELER		1.356.535	1.744.274



CPM Corporate AS

Legally signed by
Bjørn Letnes
02.03.2020

Balanse pr. 31.12.2019

	Note	31.12.2019	31.12.2018
EGENKAPITAL OG GJELD			
EGENKAPITAL			
Innskutt egenkapital			
Selskapskapital	4	100.000	100.000
Sum innskutt egenkapital		100.000	100.000
Opptjent egenkapital			
Annen egenkapital	4	3.139	3.484
Sum opptjent egenkapital		3.139	3.484
SUM EGENKAPITAL		103.139	103.484
GJELD			
LANGSIKTIG GJELD			
Avsetning for forpliktelser			
Utsatt skatt	3	8.111	10.139
Sum avsetning for forpliktelser		8.111	10.139
SUM LANGSIKTIG GJELD		8.111	10.139
KORTSIKTIG GJELD			
Leverandørgjeld		5.862	4.021
Betalbar skatt	3	375.648	237.713
Skyldig offentlige avgifter	1	218.962	165.387
Utbytte	4	520.000	980.000
Annen kortsiktig gjeld		124.813	243.530
SUM KORTSIKTIG GJELD		1.245.285	1.630.651
SUM GJELD		1.253.396	1.640.790
SUM EGENKAPITAL OG GJELD		1.356.535	1.744.274

Trondheim, 02.03.2020
Styret for CPM Corporate AS

Bjørn Letnes
Daglig leder/styreleder



Noter 2019

Regnskapsprinsipper:

Årsregnskapet er satt opp i samsvar med regnskapsloven og god regnskapsskikk. Foretaket har videre fulgt relevante bestemmelser i Norsk Regnskaps Standard utarbeidet av Norsk Regnskaps Stiftelse. GRS for små foretak er benyttet.

Driftsinntekter og kostnader

Inntektsføring skjer etter opptjeningsprinsippet som normalt vil være leveringstidspunktet for varer og tjenester. Kostnader medtas etter sammenstillingsprinsippet, dvs at kostnader medtas i samme periode som tilhørende inntekter inntektsføres.

Omløpsmidler og kortsiktig gjeld

Omløpsmidler og kortsiktig gjeld omfatter normalt poster som forfaller til betaling innen ett år etter siste dag i regnskapsåret, samt poster som knytter seg til varekretsløpet. Omløpsmidler vurderes til laveste verdi av anskaffelseskost og antatt virkelig verdi (Laveste verdis prinsipp).

Anleggsmidler og langsiktig gjeld

Anleggsmidler omfatter eiendeler bestemt til varig eie og bruk for virksomheten. Anleggsmidler er vurdert til anskaffelseskost. Varige driftsmidler føres opp i balansen og avskrives over driftsmidlets forventede økonomiske levetid. Varige driftsmidler nedskrives til virkelig verdi ved verdifall som forventes ikke å være av forbigående art. Nedskrivninger blir reversert når grunnlaget for nedskrivningen ikke lenger finnes å være til stede.

Aksjer i datterselskap

Investeringer i datterselskap er vurdert etter kostmetoden da konsernets størrelse samlet er under maksimalgrensene for små foretak.

Fordringer

Kundefordringer og andre fordringer føres opp i balansen til pålydende etter fradrag for avsetning til påregnelig tap. Avsetning til påregnelig tap gjøres på grunnlag av en individuell vurdering av de enkelte fordringene. I tillegg gjøres det for øvrige kundefordringer en uspesifisert avsetning for å dekke antatt tap.

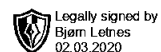
Andre fordringer er også gjenstand for en tilsvarende vurdering.

Skatt

Skattekostnaden i resultatregnskapet omfatter periodens betalbare skatt som blir utlignet og forfaller til betaling i neste regnskapsår i tillegg til endring i utsatt skatt. Utsatt skatt er beregnet med skattesatsen 22% ved utgangen av regnskapsåret på grunnlag av skattereduserende og skatteøkende midlertidige forskjeller som eksisterer mellom regnskapsmessige og skattemessige verdier. I beregningen er det også medtatt eventuelt ligningsmessig framførbart underskudd ved regnskapsårets utgang. Skatteøkende og skattereduserende midlertidige forskjeller som reverserer eller kan reversere i samme periode er utlignet og nettoført.



CPM Corporate AS



Noter 2019

Note 1 - Bundne midler

Av posten kontanter og bankinnskudd er kr. 56.000 innsatt på egen konto til dekning av skyldig skattetrekk. Skyldig skattetrekk, kr. 56.000 er i sin helhet betalt ved forfall.

Note 2 - Lønnskostnader

Lønnskostnader

	I år	I fjor
Lønn	806.400	739.200
Arbeidsgiveravgift	119.136	109.263
Pensjonskostnader	34.144	31.691
Andre lønnsrelaterte ytelser	227	4.593
Totalt	959.907	884.747

Selskapet har i regnskapsåret sysselsatt totalt 1 årsverk.

Ytelser og godtgjørelser til daglig leder og styret

	I år	I fjor
Lønn	799.200	762.426
Annen godtgjørelse	4.392	0
Totalt	803.592	762.426

Det er ikke gitt noe lån til daglig leder, styret eller eier. Det er heller ikke utbetalt noe styrehonorar.

Obligatorisk tjenstepensjon

Selskapet er ikke pliktig til å ha tjenstepensjonsordning etter lov om obligatorisk tjenstepensjon. Selskapets har likevel opprettet pensjonsordninger som tilfredsstillende kravene i denne lov.

Revisjon

Selskapet har fravalgt revisjon og har derfor ingen kostnader knyttet til dette.



Noter 2019

Note 3 - Skatt

Spesifikasjon av årets skattegrunnlag:

	I år	I fjor
Resultat før skattekostnad	1.698.274	1.032.700
Permanente og andre forskjeller	0	-183
Verdireduksjon finansielle instr. vurdert til virkelig verdi	0	0
Endring i midlertidige forskjeller	9.218	1.016
Skattepliktig nettoinntekt	1.707.492	1.033.533
Skatt av årets nettoinntekt	375.648	237.713
Skatt av konsernbidrag	0	0
Betalbar skatt	375.648	237.713
For mye/lite avsatt skatt tidligere år	0	0
Endring i bokført utsatt skattefordel	0	0
Endring i bokført utsatt skatt	-2.028	-695
Skattekostnad på ordinært resultat	373.620	237.018

Spesifikasjon av betalbar skatt i balansen:

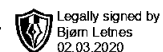
	I år	I fjor
Betalbar skatt	375.648	237.713
Korreksjonsskatt	0	0
Sum betalbar skatt i balansen	375.648	237.713

Spesifikasjon av midlertidige forskjeller for beregning av utsatt skatt eller skattefordel:

	I år	I fjor
Gevinst- og tapskonto	36.870	46.088
Fremført korreksjonsinntekt fra tidligere år		
Sum positive skatteøkende forskjeller	36.870	46.088
Grunnlag for ber. av utsatt skatt (+) / skattefordel (-)	36.870	46.088
Balanseført utsatt skatt	8.111	10.139



CPM Corporate AS



Noter 2019

Note 4 - Aksjonærforhold og bevegelser i egenkapitalen

Antall aksjer, aksjeeiere m.v.

Selskapet har 100 aksjer hver pålydende kr. 1.000. Samlet aksjekapital utgjør kr. 100.000. Selskapets aksjekapital er ikke inndelt i klasser.

Selskapets aksjonærer er:

Navn	Antall aksjer
Bjørn Letnes, styrets leder/ daglig leder	100
Totalt	100

Årets bevegelser i egenkapitalen:

	Selskapskapital	Overkurs	Annen EK/ udekket tap	Total EK
Egenkapital per 1.1.	100.000	0	3.484	103.484
+Tilført fra årets resultat			1.324.654	1.324.654
-Utbytte 2019			-1.325.000	-1.325.000
=Egenkapital per 31.12.	100.000	0	3.139	103.139