



ÅRSREGNSKAPET FOR REGNSKAPSÅRET 2021 - GENERELL INFORMASJON

Enheten

Organisasjonsnummer:	989 070 428
Organisasjonsform:	Aksjeselskap
Foretaksnavn:	SAND KAPITAL AS
Forretningsadresse:	Sjukenesstranda 51 6037 EIDSNES

Regnskapsår

Årsregnskapets periode:	01.01.2021 - 31.12.2021
-------------------------	-------------------------

Konsern

Mørselskap i konsern:	Ja
Konsernregnskap lagt ved:	Ja

Regnskapsregler

Regler for små foretak benyttet:	Ja
Benyttet ved utarbeidelsen av årsregnskapet til selskapet:	Regnskapslovens alminnelige regler
Benyttet ved utarbeidelsen av årsregnskapet til konsernet:	Regnskapslovens alminnelige regler

Årsregnskapet fastsatt av kompetent organ

Bekreftet av representant for selskapet:	Arild Sand
Dato for fastsettelse av årsregnskapet:	08.03.2022

Grunnlag for avgivelse

År 2021: Årsregnskapet er elektronisk innlevert
År 2020: Tall er hentet fra elektronisk innlevert årsregnskap fra 2021

Det er ikke krav til at årsregnskapet m.v. som sendes til Regnskapsregisteret er undertegnet. Kontrollen på at dette er utført ligger hos revisor/enhetens øverste organ. Sikkerheten ivaretas ved at innsender har rolle/rettighet for innsending av årsregnskapet via Altinn, og ved at det bekreftes at årsregnskapet er fastsatt av kompetent organ.

Brønnøysundregistrene, 18.04.2023



Resultatregnskap

Beløp i: NOK	Note	2021	2020
RESULTATREGNSKAP			
Kostnader			
Lønnskostnad	3		
Annen driftskostnad		49 380	50 640
Sum kostnader		49 380	50 640
Driftsresultat		-49 380	-50 640
Finansinntekter og finanskostnader			
Inntekt på investering i datterselskap		1 000 000	2 500 000
Renteinntekt fra foretak i samme konsern		93 246	21 855
Annen renteinntekt		132	808
Sum finansinntekter		1 093 378	2 522 663
Rentekostnad til foretak i samme konsern	4		
Netto finans		1 093 378	2 522 663
Ordinært resultat før skattekostnad		1 043 998	2 472 023
Skattekostnad på ordinært resultat	7	9 680	-4 835
Ordinært resultat etter skattekostnad		1 034 318	2 476 858
Årsresultat	6	1 034 318	2 476 858
Årsresultat etter minoritetsinteresser		1 034 318	2 476 858
Totalresultat		1 034 318	2 476 858
Overføringer og disponeringer			
Ordinært utbytte			2 500 000
Tilleggsutbytte		2 500 000	
Overført fra annen egenkapital		-1 465 682	-23 142
Sum overføringer og disponeringer		1 034 318	2 476 858



Balanse

Beløp i: NOK	Note	2021	2020
BALANSE - EIENDELER			
Anleggsmidler			
Immaterielle eiendeler			
Utsatt skattefordel	7		
Finansielle anleggsmidler			
Investering i datterselskap	1, 5	18 811 378	18 811 378
Investering i annet foretak i samme konsern	5		
Lån til foretak i samme konsern	1, 4		
Investeringer i tilknyttet selskap		9 000 000	9 000 000
Investeringer i aksjer og andeler	1	460	460
Andre langsiktige fordringer	1, 4	1 000 000	1 000 000
Sum finansielle anleggsmidler		28 811 838	28 811 838
Sum anleggsmidler		28 811 838	28 811 838
Omløpsmidler			
Varer			
Fordringer			
Andre kortsiktige fordringer	1, 4	5 927 749	5 984 503
Sum fordringer		5 927 749	5 984 503
Investeringer			
Aksjer og andeler i foretak i samme konsern	5		
Bankinnskudd, kontanter og lignende			
Bankinnskudd, kontanter o.l.		53 437	1 452 685
Sum bankinnskudd, kontanter og lignende		53 437	1 452 685
Sum omløpsmidler		5 981 186	7 437 188
SUM EIENDELER		34 793 024	36 249 026

BALANSE - EGENKAPITAL OG GJELD



Balanse

Beløp i: NOK	Note	2021	2020
Egenkapital			
Innskutt egenkapital			
Aksjekapital	2	418 500	418 500
Beholdning av egne aksjer	2		
Overkurs		41 136	41 136
Sum innskutt egenkapital		459 636	459 636
Opptjent egenkapital			
Annen egenkapital		31 799 243	33 264 925
Sum opptjent egenkapital		31 799 243	33 264 925
Sum egenkapital	6	32 258 879	33 724 561
Gjeld			
Langsiktig gjeld			
Utsatt skatt	7	22 590	17 755
Sum avsetninger for forpliktelser		22 590	17 755
Annen langsiktig gjeld			
Øvrig langsiktig gjeld	4		
Sum langsiktig gjeld		22 590	17 755
Kortsiktig gjeld			
Leverandørgjeld	4	6 250	6 250
Betalbar skatt	7	4 845	
Utbytte		2 500 000	2 500 000
Annen kortsiktig gjeld	4	460	460
Sum kortsiktig gjeld		2 511 555	2 506 710
Sum gjeld		2 534 145	2 524 465
SUM EGENKAPITAL OG GJELD		34 793 024	36 249 026



Konsernets resultatregnskap

Beløp i: NOK	Note	2021	2020
RESULTATREGNSKAP			
Inntekter			
Salgsinntekt		137 043 703	145 167 840
Annen driftsinntekt		590 461	1 301 204
Sum inntekter		137 634 164	146 469 044
Kostnader			
Varekostnad		101 817 633	102 641 254
Lønnskostnad	3	13 056 520	12 670 014
Avskrivning av driftsmidler og immaterielle eiendeler	5, 6	4 814 836	4 571 941
Annen driftskostnad	3	9 327 348	9 049 195
Sum kostnader		129 016 336	128 932 404
Driftsresultat		8 617 828	17 536 640
Finansinntekter og finanskostnader			
Resultat av investering i tilknyttet selskap	7	-692 608	
Annen renteinntekt		18 184	40 361
Annen finansinntekt		1 358 245	757 998
Sum finansinntekter		683 821	798 359
Annen rentekostnad		2 141 610	1 749 094
Annen finanskostnad	14	13	14 545
Sum finanskostnader		2 141 623	1 763 639
Netto finans		-1 457 802	-965 280
Ordinært resultat før skattekostnad		7 160 026	16 571 360
Skattekostnad på ordinært resultat		1 594 954	3 667 515
Ordinært resultat etter skattekostnad		5 565 072	12 903 845
Årsresultat		5 565 072	12 903 845
Årsresultat etter minoritetsinteresser		5 565 072	12 903 845
Totalresultat		5 565 072	12 903 845



Konsernets resultatregnskap

Beløp i: NOK	Note	2021	2020
Overføringer og disponeringer			
Ordinært utbytte		2 500 000	2 500 000
Avsatt til annen egenkapital		3 065 072	10 403 845
Overført fra annen egenkapital			
Sum overføringer og disponeringer		5 565 072	12 903 845



Konsernets balanse

Beløp i: NOK	Note	2021	2020
BALANSE - EIENDELER			
Anleggsmidler			
Immaterielle eiendeler			
Utsatt skattefordel	14		
Goodwill	1, 5	361 449	542 177
Sum immaterielle eiendeler		361 449	542 177
Varige driftsmidler			
Tomter, bygninger o.a. fast eiendom	12	134 712 556	92 981 877
Transportmidler		471 801	779 601
Driftsløsøre, inventar o.a. utstyr	12	566 802	958 196
Sum varige driftsmidler	6	135 751 159	94 719 675
Finansielle anleggsmidler			
Investering i datterselskap	7		
Lån til foretak i samme konsern	9		
Investeringer i tilknyttet selskap	7	6 701 330	9 000 000
Investeringer i aksjer og andeler	8	927 850	927 850
Obligasjoner		799 166	115 433
Sum finansielle anleggsmidler	1	8 428 346	10 043 283
Sum anleggsmidler		144 540 954	105 305 135
Omløpsmidler			
Varer			
Sum varer	1		22 580 175
Fordringer			
Kundefordringer	4, 9, 12	17 732 440	9 365 668
Andre kortsiktige fordringer		1 799 236	676 382
Sum fordringer	1	19 531 676	10 042 049
Bankinnskudd, kontanter og lignende			
Bankinnskudd, kontanter o.l.	13	15 012 348	9 167 461
Sum bankinnskudd, kontanter og lignende		15 012 348	9 167 461



Konsernets balanse

Beløp i: NOK	Note	2021	2020
Sum omløpsmidler		34 544 025	41 789 686
SUM EIENDELER		179 084 979	147 094 821
BALANSE - EGENKAPITAL OG GJELD			
Egenkapital			
Innskutt egenkapital			
Aksjekapital	2	418 500	418 500
Overkurs		41 136	41 136
Sum innskutt egenkapital		459 636	459 636
Opptjent egenkapital			
Annen egenkapital		58 894 288	55 477 796
Sum opptjent egenkapital		58 894 288	55 477 796
Sum egenkapital	10	59 353 924	55 937 432
Gjeld			
Langsiktig gjeld			
Utsatt skatt	14	125 347	2 121 064
Sum avsetninger for forpliktelser		125 347	2 121 064
Annen langsiktig gjeld			
Gjeld til kredittinstitusjoner	11, 12	91 776 250	62 356 625
Øvrig langsiktig gjeld	9		
Sum annen langsiktig gjeld		91 776 250	62 356 625
Sum langsiktig gjeld		91 901 597	64 477 689
Kortsiktig gjeld			
Sertifikatlån	12		-94
Leverandørgjeld	9	14 522 564	7 396 256
Betalbar skatt	14	3 590 670	3 479 064
Skyldig offentlige avgifter		1 601 049	1 121 798
Utbytte		2 500 000	2 500 000
Annen kortsiktig gjeld	9	5 615 174	12 182 676



Konsernets balanse

Beløp i: NOK	Note	2021	2020
Sum kortsiktig gjeld		27 829 458	26 679 700
Sum gjeld		119 731 055	91 157 389
SUM EGENKAPITAL OG GJELD		179 084 979	147 094 821



Brønnøysundregistrene

ÅRSREGNSKAP FOR REGNSKAPSÅRET 2021 - GENERELL INFORMASJON

Journalnummer: 2022 187534

Enheten

Organisasjonsnummer: 989 070 428
Organisasjonsform: Aksjeselskap
Foretaksnavn: SAND KAPITAL AS
Forretningsadresse: Sjukenesstranda 51
6037 EIDSNES

Regnskapsår

Årsregnskapets periode: 01.01.2021 - 31.12.2021

Konsern

Morselskap i konsern: Ja
Konsernregnskap lagt ved: Ja

Regnskapsregler

Regler for små foretak benyttet: Ja
Benyttet ved utarbeidelsen av
årsregnskapet til selskapet: Regnskapslovens alminnelige regler
Benyttet ved utarbeidelsen av
årsregnskapet til konsernet: Regnskapslovens alminnelige regler

Årsregnskapet fastsatt av kompetent organ

Bekreftet av representant for selskapet: Arild Sand
Dato for fastsettelse av årsregnskapet: 08.03.2022

Grunnlag for avgivelse

År 2021: Årsregnskap er elektronisk innlevert.
År 2020: Tall er hentet fra elektronisk innlevert årsregnskap fra 2021.

Det er ikke krav til at årsregnskapet m.v. som sendes til Regnskapsregisteret er undertegnet. Kontrollen på at dette er utført ligger hos revisor/enhetens øverste organ. Sikkerheten ivaretas ved at innsender har rolle/rettighet for innsending av årsregnskapet via Altinn, og ved at det bekreftes at årsregnskapet er fastsatt av kompetent organ.

Brønnøysundregistrene, 23.04.2022



Organisasjonsnr: 989 070 428
SAND KAPITAL AS

RESULTATREGNSKAP

Beløp i: NOK	Note	2021	2020
RESULTATREGNSKAP			
Kostnader			
Lønnskostnad	3		
Annen driftskostnad		49 380	50 640
Sum kostnader		49 380	50 640
Driftsresultat		-49 380	-50 640
Finansinntekter og finanskostnader			
Inntekt på investering i datterselskap		1 000 000	2 500 000
Renteinntekt fra foretak i samme konsern		93 246	21 855
Annen renteinntekt		132	808
Sum finansinntekter		1 093 378	2 522 663
Rentekostnad til foretak i samme konsern	4		
Netto finans		1 093 378	2 522 663
Ordinært resultat før skattekostnad			
Skattekostnad på ordinært resultat	7	9 680	-4 835
Ordinært resultat etter skattekostnad		1 034 318	2 476 858
Årsresultat	6	1 034 318	2 476 858
Årsresultat etter minoritetsinteresser		1 034 318	2 476 858
Totalresultat		1 034 318	2 476 858
Overføringer og disponeringer			
Ordinært utbytte			2 500 000
Tilleggsutbytte		2 500 000	
Overført fra annen egenkapital		-1 465 682	-23 142
Sum overføringer og disponeringer		1 034 318	2 476 858



Organisasjonsnr: 989 070 428
SAND KAPITAL AS

BALANSE

Beløp i: NOK	Note	2021	2020
BALANSE - EIENDELER			
Anleggsmidler			
Immaterielle eiendeler			
Utsatt skattefordel	7		
Finansielle anleggsmidler			
Investering i datterselskap	1, 5	18 811 378	18 811 378
Investering i annet foretak i samme konsern	5		
Lån til foretak i samme konsern	1, 4		
Investeringer i tilknyttet selskap		9 000 000	9 000 000
Investeringer i aksjer og andeler	1	460	460
Andre langsiktige fordringer	1, 4	1 000 000	1 000 000
Sum finansielle anleggsmidler		28 811 838	28 811 838
Sum anleggsmidler		28 811 838	28 811 838
Omløpsmidler			
Varer			
Fordringer			
Andre kortsiktige fordringer	1, 4	5 927 749	5 984 503
Sum fordringer		5 927 749	5 984 503
Investeringer			
Aksjer og andeler i foretak i samme konsern	5		
Bankinnskudd, kontanter og lignende			
Bankinnskudd, kontanter o. l.		53 437	1 452 685
Sum bankinnskudd, kontanter og lignende		53 437	1 452 685
Sum omløpsmidler		5 981 186	7 437 188
SUM EIENDELER		34 793 024	36 249 026
BALANSE - EGENKAPITAL OG GJELD			



Egenkapital			
Innskutt egenkapital			
Aksjekapital	2	418 500	418 500
Beholdning av egne aksjer	2		
Overkurs		41 136	41 136
Sum innskutt egenkapital		459 636	459 636
Opptjent egenkapital			
Annen egenkapital		31 799 243	33 264 925
Sum opptjent egenkapital		31 799 243	33 264 925
Sum egenkapital	6	32 258 879	33 724 561
Gjeld			
Langsiktig gjeld			
Utsatt skatt	7	22 590	17 755
Sum avsetninger for forpliktelser		22 590	17 755
Annen langsiktig gjeld			
Øvrig langsiktig gjeld	4		
Sum langsiktig gjeld		22 590	17 755
Kortsiktig gjeld			
Leverandørgjeld	4	6 250	6 250
Betalbar skatt	7	4 845	
Utbytte		2 500 000	2 500 000
Annen kortsiktig gjeld	4	460	460
Sum kortsiktig gjeld		2 511 555	2 506 710
Sum gjeld		2 534 145	2 524 465
SUM EGENKAPITAL OG GJELD		34 793 024	36 249 026



Organisasjonsnr: 989 070 428
SAND KAPITAL AS

KONSERNRESULTATREGNSKAP

Beløp i: NOK	Note	2021	2020
RESULTATREGNSKAP			
Inntekter			
Salgsinntekt		137 043 703	145 167 840
Annen driftsinntekt		590 461	1 301 204
Sum inntekter		137 634 164	146 469 044
Kostnader			
Varekostnad		101 817 633	102 641 254
Lønnskostnad	3	13 056 520	12 670 014
Avskrivning av driftsmidler og immaterielle eiendeler	5, 6	4 814 836	4 571 941
Annen driftskostnad	3	9 327 348	9 049 195
Sum kostnader		129 016 336	128 932 404
Driftsresultat		8 617 828	17 536 640
Finansinntekter og finanskostnader			
Resultat av investering i tilknyttet selskap	7	-692 608	
Annen renteinntekt		18 184	40 361
Annen finansinntekt		1 358 245	757 998
Sum finansinntekter		683 821	798 359
Annen rentekostnad		2 141 610	1 749 094
Annen finanskostnad	14	13	14 545
Sum finanskostnader		2 141 623	1 763 639
Netto finans		-1 457 802	-965 280
Ordinært resultat før skattekostnad			
Skattekostnad på ordinært resultat		1 594 954	3 667 515
Ordinært resultat etter skattekostnad		5 565 072	12 903 845
Årsresultat		5 565 072	12 903 845
Årsresultat etter minoritetsinteresser		5 565 072	12 903 845
Totalresultat		5 565 072	12 903 845
Overføringer og disponeringer			
Ordinært utbytte		2 500 000	2 500 000
Avsatt til annen egenkapital		3 065 072	10 403 845



Overført fra annen egenkapital		
Sum overføringer og disponeringer	5 565 072	12 903 845



Organisasjonsnr: 989 070 428
SAND KAPITAL AS

KONSERNBALANSE

Beløp i: NOK	Note	2021	2020
BALANSE - EIENDELER			
Anleggsmidler			
Immaterielle eiendeler			
Utsatt skattefordel	14		
Goodwill	1, 5	361 449	542 177
Sum immaterielle eiendeler		361 449	542 177
Varige driftsmidler			
Tomter, bygninger o.a. fast eiendom	12	134 712 556	92 981 877
Transportmidler		471 801	779 601
Driftsløsøre, inventar o. a. utstyr	12	566 802	958 196
Sum varige driftsmidler	6	135 751 159	94 719 675
Finansielle anleggsmidler			
Investering i datterselskap	7		
Lån til foretak i samme konsern	9		
Investeringer i tilknyttet selskap	7	6 701 330	9 000 000
Investeringer i aksjer og andeler	8	927 850	927 850
Obligasjoner		799 166	115 433
Sum finansielle anleggsmidler	1	8 428 346	10 043 283
Sum anleggsmidler		144 540 954	105 305 135
Omløpsmidler			
Varer			
Sum varer	1		22 580 175
Fordringer			
Kundefordringer	4, 9, 12	17 732 440	9 365 668
Andre kortsiktige fordringer		1 799 236	676 382
Sum fordringer	1	19 531 676	10 042 049
Bankinnskudd, kontanter og lignende			
Bankinnskudd, kontanter o. l.	13	15 012 348	9 167 461
Sum bankinnskudd, kontanter og lignende		15 012 348	9 167 461
Sum omløpsmidler		34 544 025	41 789 686
SUM EIENDELER		179 084 979	147 094 821



BALANSE - EGENKAPITAL OG GJELD

Egenkapital			
Innskutt egenkapital			
Aksjekapital	2	418 500	418 500
Overkurs		41 136	41 136
Sum innskutt egenkapital		459 636	459 636
Opptjent egenkapital			
Annen egenkapital		58 894 288	55 477 796
Sum opptjent egenkapital		58 894 288	55 477 796
Sum egenkapital	10	59 353 924	55 937 432
Gjeld			
Langsiktig gjeld			
Utsatt skatt	14	125 347	2 121 064
Sum avsetninger for forpliktelses		125 347	2 121 064
Annen langsiktig gjeld			
Gjeld til kredittinstitusjoner	11, 12	91 776 250	62 356 625
Øvrig langsiktig gjeld	9		
Sum annen langsiktig gjeld		91 776 250	62 356 625
Sum langsiktig gjeld		91 901 597	64 477 689
Kortsiktig gjeld			
Sertifikatlån	12		-94
Leverandørgjeld	9	14 522 564	7 396 256
Betalbar skatt	14	3 590 670	3 479 064
Skyldig offentlige avgifter		1 601 049	1 121 798
Utbytte		2 500 000	2 500 000
Annen kortsiktig gjeld	9	5 615 174	12 182 676
Sum kortsiktig gjeld		27 829 458	26 679 700
Sum gjeld		119 731 055	91 157 389
SUM EGENKAPITAL OG GJELD		179 084 979	147 094 821



Organisasjonsnr: 989 070 428
SAND KAPITAL AS

NOTEOPPLYSNINGER - SELSKAP - alle poster oppgitt i hele tall

Note

Antall aksjer og aksjeeiere

Note
3

Antall årsverk i regnskapsåret

Virksomheten har hatt følgende antall årsverk:
0.00

Omløpsmidler Startdato Sluttdato Endring

Skattemessig fremf.undersk. Startdato Sluttdato Endring

Kortsiktig gjeld Startdato Sluttdato Endring



Organisasjonsnr: 989 070 428
SAND KAPITAL AS

NOTEOPPLYSNINGER - KONSERN

- alle poster oppgitt i hele tall



Årsregnskap 2021

Sand Kapital AS

Org.nr. 989 070 428

Innhold:

Resultatregnskap
Balanse
Noteopplysninger



Resultatregnskap			
Sand Kapital AS			
Driftsinntekter og driftskostnader	Note	2021	2020
Annen driftskostnad		49 380	50 640
Sum driftskostnader		49 380	50 640
Driftsresultat		-49 380	-50 640
Finansinntekter og finanskostnader			
Inntekt på investering i datterselskap		1 000 000	2 500 000
Renteinntekt fra foretak i samme konsern		93 246	21 855
Annen renteinntekt		132	808
Resultat av finansposter		1 093 378	2 522 663
Ordinært resultat før skattekostnad		1 043 998	2 472 023
Skattekostnad på ordinært resultat	7	9 680	-4 835
Ordinært resultat		1 034 318	2 476 858
Årsresultat	6	1 034 318	2 476 858
Overføringer			
Avsatt til utbytte		0	2 500 000
Tilleggsutbytte		2 500 000	0
Overført fra annen egenkapital		-1 465 682	-23 142
Sum overføringer		1 034 318	2 476 858



Balanse				
Sand Kapital AS				
Eiendeler	Note	2021	2020	
Anleggsmidler				
Finansielle anleggsmidler				
Investeringer i datterselskap	1, 5	18 811 378	18 811 378	
Investeringer i tilknyttet selskap		9 000 000	9 000 000	
Investeringer i aksjer og andeler	1	460	460	
Andre langsiktige fordringer	1, 4	1 000 000	1 000 000	
Sum finansielle anleggsmidler		28 811 838	28 811 838	
Sum anleggsmidler		28 811 838	28 811 838	
Omløpsmidler				
Fordringer				
Andre kortsiktige fordringer	1, 4	5 927 749	5 984 503	
Sum fordringer		5 927 749	5 984 503	
Bankinnskudd, kontanter o.l.		53 437	1 452 685	
Sum omløpsmidler		5 981 186	7 437 188	
Sum eiendeler		34 793 024	36 249 026	



Balanse			
Sand Kapital AS			
Egenkapital og gjeld	Note	2021	2020
Innskutt egenkapital			
Aksjekapital	2	418 500	418 500
Overkurs		41 136	41 136
Sum innskutt egenkapital		459 636	459 636
Opptjent egenkapital			
Annen egenkapital		31 799 243	33 264 925
Sum opptjent egenkapital		31 799 243	33 264 925
Sum egenkapital	6	32 258 879	33 724 561
Gjeld			
Avsetning for forpliktelser			
Utsatt skatt	7	22 590	17 755
Sum avsetning for forpliktelser		22 590	17 755
Annen langsiktig gjeld			
Kortsiktig gjeld			
Leverandørgjeld	4	6 250	6 250
Betalbar skatt	7	4 845	0
Avsatt utbytte		2 500 000	2 500 000
Annen kortsiktig gjeld	4	460	460
Sum kortsiktig gjeld		2 511 555	2 506 710
Sum gjeld		2 534 145	2 524 465
Sum egenkapital og gjeld		34 793 024	36 249 026
Eidsnes, 08.03.2022 Styret i Sand Kapital AS			
_____ Arild Sand styreleder	_____ Pål Erik Sand styremedlem	_____ Bjørn Arild Sand styremedlem	
Sand Kapital AS		Side 4	



INDIREKTE KONTANTSTRØM

SAND KAPITAL AS

	Note	2021	2020
KONTANTSTRØMMER FRA OPERASJONELLE AKTIVITETER			
Resultat før skattekostnad		1 043 998	2 472 023
Endring i leverandørgjeld		0	-1 440
Endring i andre tidsavgrensingsposter		56 754	14 650 277
Netto kontantstrøm fra operasjonelle aktiviteter		1 100 752	17 120 860
KONTANTSTRØMMER FRA INVESTERINGSAKTIVITETER			
Utbetalinger ved kjøp av aksjer og andeler i andre foret		0	9 000 000
Netto kontantstrøm fra investeringsaktiviteter		0	-9 000 000
KONTANTSTRØMMER FRA FINANSIERINGSAKTIVITETER			
Utbetalinger ved nedbetaling av kortsiktig gjeld		0	5 672 132
Utbetalinger av utbytte		2 500 000	2 500 000
Netto kontantstrøm fra finansieringsaktiviteter		-2 500 000	-8 172 132
Netto endring i kontanter og kontantekvivalenter		-1 399 248	-51 272
Beh. av kont. og kontantekvivalenter ved per. begynnel		1 452 685	1 503 957
Beh. av kont. og kontantekvivalenter ved per. slutt		53 437	1 452 685



SAND KAPITAL AS

989 070 428

Note 1 Regnskapsprinsipper

Årsregnskapet er satt opp i samsvar med regnskapsloven. Det er utarbeidet etter norske regnskapsstandarder.

DRIFTSINNTEKTER OG KOSTNADER

Inntektsføring skjer etter opptjeningsprinsippet som normalt vil være leveringstidspunktet for varer og tjenester. Kostnader medtas etter sammenstillingsprinsippet, dvs. at kostnader medtas i samme periode som tilhørende inntekter inntektsføres.

HOVEDREGEL FOR VURDERING OG KLASSIFISERING AV EIENDELER OG GJELD

Eiendeler bestemt til varig eie eller bruk er klassifisert som anleggsmidler. Andre eiendeler er klassifisert som omløpsmidler. Fordringer som skal tilbakebetales innen et år er uansett klassifisert som omløpsmidler. Ved klassifisering av kortsiktig og langsiktig gjeld er analoge kriterier lagt til grunn.

Anleggsmidler vurderes til anskaffelseskost, men nedskrives til virkelig verdi når verdifallet forventes ikke å være forbigående. Anleggsmidler med begrenset økonomisk levetid avskrives planmessig. Langsiktig gjeld balanseføres til nominelt mottatt beløp på etableringstidspunktet.

Omløpsmidler vurderes til laveste av anskaffelseskost og virkelig verdi. Kortsiktig gjeld balanseføres til nominelt mottatt beløp på etableringstidspunktet.

Enkelte poster er vurdert etter andre regler. Postene det gjelder vil være blant de postene som omhandles nedenfor.

AKSJER OG ANDELER I TILKNYTTET SELSKAP OG DATTERSELSKAP

Investeringer i tilknyttet selskap er vurdert etter kostmetoden. Tilsvarende gjelder for datterselskap i selskapsregnskapet.

FORDRINGER

Kundefordringer og andre fordringer oppføres til pålydende.

SKATT

Skattekostnaden i resultatregnskapet omfatter både periodens betalbare skatt og endring i utsatt skatt. Utsatt skatt er beregnet med 22% på grunnlag av de midlertidige forskjeller som eksisterer mellom regnskapsmessige og skattemessige verdier, samt ligningsmessig underskudd til fremføring ved utgangen av regnskapsåret. Skatteøkende og skattereduserende midlertidige forskjeller som reverserer eller kan reversere i samme periode er utlignet og nettoført. Utsatt skatt på merverdier i forbindelse med oppkjøp av datterselskap blir ikke utlignet.

SAND KAPITAL AS

SIDE 6



SAND KAPITAL AS

989 070 428

Note 2 Aksjonærer

AKSJEKAPITALEN I SAND KAPITAL AS PR. 31.12 BESTÅR AV:

	Antall	Pålydende	Bokført
A-aksjer	135	3 100,0	418 500
Sum	135		418 500

EIERSTRUKTUR

De største aksjonærene i % pr. 31.12 var:

	A-aksjer	Eierandel	Stemmeandel
Arild Sand	36	26,7	26,7
Åse Sand	36	26,7	26,7
Bjørn Arild Sand	21	15,6	15,6
Eva Sand	21	15,6	15,6
Pål Erik Sand	21	15,6	15,6
Totalt antall aksjer	135	100,0	100,0

AKSJER OG OPSJONER EIET AV MEDLEMMER I STYRET OG DAGLIG LEDER:

Navn	Verv	A-aksjer
Arild Sand	styreleder	36
Bjørn Arild Sand	styremedlem	21
Pål Erik Sand	styremedlem	21
Totalt antall aksjer		78

Note 3 Lønnskostnader, antall ansatte, godtgjørelser, lån til ansatte m.m.

Selskapet har ikke ansatte og det er ikke utbetalt lønn eller annen godtgjørelse til styret i 2021.

PENSJONSFORPLIKTELSE

Selskapet er ikke pliktig til å ha tjenestepensjonsordning etter lov om obligatorisk tjenestepensjon.

REVISOR

Kostnadsført revisjonshonorar for 2021 utgjør kr 42 500 .

Herav gjelder honorar for andre tjenester kr 32 500. Beløpene er inkl. mva.

Note 4 Mellomværende med selskap i samme konsern

	2021	2020
Fordringer		
Lån til foretak i samme konsern	1 000 000	1 000 000
Andre kortsiktige fordringer konsern	5 927 749	5 984 503
Sum	6 927 749	6 984 503
Gjeld		
Leverandørgjeld innen konsern	6 250	6 250
Annen kortsiktig gjeld konsern	460	460
Sum	6 710	6 710

Andre kortsiktige fordringer på konsernselskaper er renteberegnet med rentesats lik 3 mnd nibor + 2,5%.

SAND KAPITAL AS

SIDE 7



SAND KAPITAL AS

989 070 428

Note 5 Datterselskap, TS og FKV

	Kontor- kommune	Eier- andel	Stemme- andel	Anskaffelses kost	Andel egenkapital	Andel resultat
DS/FKV/TS						
Sundsmyra	Sula	100,0%	100,0%	39 000	420 323	-64 816
Panorama AS						
Tverrvegen 38 AS	ÅLESUND	50,0%	50,0%	9 000 000	4 775 885	-36 136
Veibust AS	Sula	100,0%	100,0%	4 098 210	28 712 075	3 065 885
Ålesund Bygg AS	Sula	100,0%	100,0%	196 000	13 321 705	4 126 670
Åse Panorama AS	Sula	100,0%	100,0%	34 000	4 276 082	996 274
Sum				13 367 210	51 506 070	8 087 877

Note 6 Egenkapital

	Aksjekapital	Overkurs	Annen egenkapital	Sum egenkapital
Pr. 31.12.2020	418 500	41 136	33 264 925	33 724 561
Endringer ført mot EK			0	0
Pr 01.01.2021	418 500	41 136	33 264 925	33 724 561
Årets resultat			1 034 318	1 034 318
Avsatt tilleggsutbytte 24.11.2021			-2 500 000	-2 500 000
Pr 31.12.2021	418 500	41 136	31 799 243	32 258 879

SAND KAPITAL AS

SIDE 8



SAND KAPITAL AS

989 070 428

Note 7 Skatt

<u>Årets skattekostnad</u>	<u>2021</u>	<u>2020</u>
Resultatført skatt på ordinært resultat:		
Betalbar skatt	4 845	0
Endring i utsatt skatt	4 835	-4 835
Skattekostnad ordinært resultat	9 680	-4 835
Skattepliktig inntekt:		
Ordinært resultat før skatt	1 043 998	2 472 023
Permanente forskjeller	-1 000 000	-2 494 000
Anvendelse av fremførbart underskudd	-21 977	0
Skattepliktig inntekt	22 021	-21 977
Betalbar skatt i balansen:		
Betalbar skatt på årets resultat	4 845	0
Sum betalbar skatt i balansen	4 845	0

Skatteeffekten av midlertidige forskjeller som har gitt opphav til utsatt skatt og utsatte skattefordeler, spesifisert på typer av midlertidige forskjeller

	<u>2021</u>	<u>2020</u>	<u>Endring</u>
Andre forskjeller	102 680	102 680	0
Sum	102 680	102 680	0
Akkumulert fremførbart underskudd	0	-21 977	-21 977
Grunnlag for utsatt skatt	102 680	80 703	-21 977
Utsatt skatt (22 %)	22 590	17 755	-4 835

SAND KAPITAL AS

SIDE 9



Årsregnskap 2021

Sand Kapital AS

Org.nr. 989 070 428

Innhold:

Resultatregnskap

Balanse

Noteopplysninger



Resultatregnskap				
Sand Kapital AS				
Driftsinntekter og driftskostnader	Note	2021	2020	
Annen driftskostnad		49 380	50 640	
Sum driftskostnader		49 380	50 640	
Driftsresultat		-49 380	-50 640	
Finansinntekter og finanskostnader				
Inntekt på investering i datterselskap		1 000 000	2 500 000	
Renteinntekt fra foretak i samme konsern		93 246	21 855	
Annen renteinntekt		132	808	
Resultat av finansposter		1 093 378	2 522 663	
Ordinært resultat før skattekostnad		1 043 998	2 472 023	
Skattekostnad på ordinært resultat	7	9 680	-4 835	
Ordinært resultat		1 034 318	2 476 858	
Årsresultat	6	1 034 318	2 476 858	
Overføringer				
Avsatt til utbytte		0	2 500 000	
Tilleggsutbytte		2 500 000	0	
Overført fra annen egenkapital		-1 465 682	-23 142	
Sum overføringer		1 034 318	2 476 858	




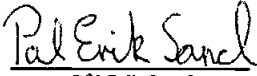
Balanse			
Sand Kapital AS			
Eiendeler	Note	2021	2020
Anleggsmidler			
Finansielle anleggsmidler			
Investeringer i datterselskap	1, 5	18 811 378	18 811 378
Investeringer i tilknyttet selskap		9 000 000	9 000 000
Investeringer i aksjer og andeler	1	460	460
Andre langsiktige fordringer	1, 4	1 000 000	1 000 000
Sum finansielle anleggsmidler		28 811 838	28 811 838
Sum anleggsmidler		28 811 838	28 811 838
Omløpsmidler			
Fordringer			
Andre kortsiktige fordringer	1, 4	5 927 749	5 984 503
Sum fordringer		5 927 749	5 984 503
Bankinnskudd, kontanter o.l.		53 437	1 452 685
Sum omløpsmidler		5 981 186	7 437 188
Sum eiendeler		34 793 024	36 249 026




Balanse			
Sand Kapital AS			
Egenkapital og gjeld	Note	2021	2020
Innskutt egenkapital			
Aksjekapital	2	418 500	418 500
Overkurs		41 136	41 136
Sum innskutt egenkapital		459 636	459 636
Opptjent egenkapital			
Annen egenkapital		31 799 243	33 264 925
Sum opptjent egenkapital		31 799 243	33 264 925
Sum egenkapital	6	32 258 879	33 724 561
Gjeld			
Avsetning for forpliktelser			
Utsatt skatt	7	22 590	17 755
Sum avsetning for forpliktelser		22 590	17 755
Annen langsiktig gjeld			
Kortsiktig gjeld			
Leverandørgjeld	4	6 250	6 250
Betalbar skatt	7	4 845	0
Avsatt utbytte		2 500 000	2 500 000
Annen kortsiktig gjeld	4	460	460
Sum kortsiktig gjeld		2 511 555	2 506 710
Sum gjeld		2 534 145	2 524 465
Sum egenkapital og gjeld		34 793 024	36 249 026

Eidsnes, 08.03.2022
Styret i Sand Kapital AS


Arild Sand
styreleder


Pål Erik Sand
styremedlem


Bjørn Arild Sand
styremedlem

Sand Kapital AS

Side 4



INDIREKTE KONTANTSTRØM

SAND KAPITAL AS

	Note	2021	2020
KONTANTSTRØMMER FRA OPERASJONELLE AKTIVITETER			
Resultat før skattekostnad		1 043 998	2 472 023
Endring i leverandørgjeld		0	-1 440
Endring i andre tidsavgrensningsposter		56 754	14 650 277
Netto kontantstrøm fra operasjonelle aktiviteter		1 100 752	17 120 860
KONTANTSTRØMMER FRA INVESTERINGSAKTIVITETER			
Utbetalinger ved kjøp av aksjer og andeler i andre fore		0	9 000 000
Netto kontantstrøm fra investeringsaktiviteter		0	-9 000 000
KONTANTSTRØMMER FRA FINANSIERINGSAKTIVITETER			
Utbetalinger ved nedbetaling av kortsiktig gjeld		0	5 672 132
Utbetalinger av utbytte		2 500 000	2 500 000
Netto kontantstrøm fra finansieringsaktiviteter		-2 500 000	-8 172 132
Netto endring i kontanter og kontantekvivalenter		-1 399 248	-51 272
Beh. av kont. og kontantekvivalenter ved per. begynne		1 452 685	1 503 957
Beh. av kont. og kontantekvivalenter ved per. slutt		53 437	1 452 685



SAND KAPITAL AS

989 070 428

Note 1 Regnskapsprinsipper

Årsregnskapet er satt opp i samsvar med regnskapsloven. Det er utarbeidet etter norske regnskapsstandarder.

DRIFTSINNEKTER OG KOSTNADER

Inntektsføring skjer etter opptjeningsprinsippet som normalt vil være leveringstidspunktet for varer og tjenester. Kostnader medtas etter sammenstillingsprinsippet, dvs. at kostnader medtas i samme periode som tilhørende inntekter inntektsføres.

HOVEDREGEL FOR VURDERING OG KLASSIFISERING AV EIENDELER OG GJELD

Eiendeler bestemt til varig eie eller bruk er klassifisert som anleggsmidler. Andre eiendeler er klassifisert som omløpsmidler. Fordringer som skal tilbakebetales innen et år er uansett klassifisert som omløpsmidler. Ved klassifisering av kortsiktig og langsiktig gjeld er analoge kriterier lagt til grunn.

Anleggsmidler vurderes til anskaffelseskost, men nedskrives til virkelig verdi når verdifallet forventes ikke å være forbigående. Anleggsmidler med begrenset økonomisk levetid avskrives planmessig. Langsiktig gjeld balanseføres til nominelt mottatt beløp på etableringstidspunktet.

Omløpsmidler vurderes til laveste av anskaffelseskost og virkelig verdi. Kortsiktig gjeld balanseføres til nominelt mottatt beløp på etableringstidspunktet.

Enkelte poster er vurdert etter andre regler. Postene det gjelder vil være blant de postene som omhandles nedenfor.

AKSJER OG ANDELER I TILKNYTTET SELSKAP OG DATTERSELSKAP

Investeringer i tilknyttet selskap er vurdert etter kostmetoden. Tilsvarende gjelder for datterselskap i selskapsregnskapet.

FORDRINGER

Kundefordringer og andre fordringer oppføres til pålydende.

SKATT

Skattekostnaden i resultatregnskapet omfatter både periodens betalbare skatt og endring i utsatt skatt. Utsatt skatt er beregnet med 22% på grunnlag av de midlertidige forskjeller som eksisterer mellom regnskapsmessige og skattemessige verdier, samt ligningsmessig underskudd til fremføring ved utgangen av regnskapsåret. Skatteøkende og skattereduserende midlertidige forskjeller som reverserer eller kan reversere i samme periode er utlignet og nettoført. Utsatt skatt på merverdier i forbindelse med oppkjøp av datterselskap blir ikke utlignet.

SAND KAPITAL AS

SIDE 6



SAND KAPITAL AS 989 070 428

Note 2 Aksjonærer

AKSJEKAPITALEN I SAND KAPITAL AS PR. 31.12 BESTÅR AV:

	Antall	Pålydende	Bokført
A-aksjer	135	3 100,0	418 500
Sum	135		418 500

EIERSTRUKTUR

De største aksjonærene i % pr. 31.12 var:

	A-aksjer	Eierandel	Stemmeandel
Arild Sand	36	26,7	26,7
Åse Sand	36	26,7	26,7
Bjørn Arild Sand	21	15,6	15,6
Eva Sand	21	15,6	15,6
Pål Erik Sand	21	15,6	15,6
Totalt antall aksjer	135	100,0	100,0

AKSJER OG OPSJONER EIET AV MEDLEMMER I STYRET OG DAGLIG LEDER:

Navn	Verv	A-aksjer
Arild Sand	styreleder	36
Bjørn Arild Sand	styremedlem	21
Pål Erik Sand	styremedlem	21
Totalt antall aksjer		78

Note 3 Lønnskostnader, antall ansatte, godtgjørelser, lån til ansatte m.m.

Selskapet har ikke ansatte og det er ikke utbetalt lønn eller annen godtgjørelse til styret i 2021.

PENSJONSFORPLIKTELSER

Selskapet er ikke pliktig til å ha tjenstepensjonsordning etter lov om obligatorisk tjenstepensjon.

REVISOR

Kostnadsført revisjonshonorar for 2021 utgjør kr 42 500 .

Herav gjelder honorar for andre tjenester kr 32 500. Beløpene er inkl. mva.

Note 4 Mellomværende med selskap i samme konsern

	2021	2020
Fordringer		
Lån til foretak i samme konsern	1 000 000	1 000 000
Andre kortsiktige fordringer konsern	5 927 749	5 984 503
Sum	6 927 749	6 984 503
Gjeld		
Leverandørgjeld innen konsern	6 250	6 250
Annen kortsiktig gjeld konsern	460	460
Sum	6 710	6 710

Andre kortsiktige fordringer på konsernselskaper er renteberegnet med rentesats lik 3 mnd nibor + 2,5%.

SAND KAPITAL AS

SIDE 7



SAND KAPITAL AS

989 070 428

Note 2 Aksjonærer

AKSJEKAPITALEN I SAND KAPITAL AS PR. 31.12 BESTÅR AV:

	Antall	Pålydende	Bokført
A-aksjer	135	3 100,0	418 500
Sum	135		418 500

EIERSTRUKTUR

De største aksjonærene i % pr. 31.12 var:

	A-aksjer	Eierandel	Stemmeandel
Arild Sand	36	26,7	26,7
Åse Sand	36	26,7	26,7
Bjørn Arild Sand	21	15,6	15,6
Eva Sand	21	15,6	15,6
Pål Erik Sand	21	15,6	15,6
Totalt antall aksjer	135	100,0	100,0

AKSJER OG OPSJONER EIET AV MEDLEMMER I STYRET OG DAGLIG LEDER:

Navn	Verv	A-aksjer
Arild Sand	styreleder	36
Bjørn Arild Sand	styremedlem	21
Pål Erik Sand	styremedlem	21
Totalt antall aksjer		78

Note 3 Lønnskostnader, antall ansatte, godtgjørelser, lån til ansatte m.m.

Selskapet har ikke ansatte og det er ikke utbetalt lønn eller annen godtgjørelse til styret i 2021.

PENSJONSFORPLIKTELSER

Selskapet er ikke pliktig til å ha tjenstepensjonsordning etter lov om obligatorisk tjenstepensjon.

REVISOR

Kostnadsført revisjonshonorar for 2021 utgjør kr 42 500 .

Herav gjelder honorar for andre tjenester kr 32 500. Beløpene er inkl. mva.

Note 4 Mellomværende med selskap i samme konsern

	2021	2020
Fordringer		
Lån til foretak i samme konsern	1 000 000	1 000 000
Andre kortsiktige fordringer konsern	5 927 749	5 984 503
Sum	6 927 749	6 984 503
Gjeld		
Leverandørgjeld innen konsern	6 250	6 250
Annen kortsiktig gjeld konsern	460	460
Sum	6 710	6 710

Andre kortsiktige fordringer på konsernselskaper er renteberegnet med rentesats lik 3 mnd nibor + 2,5%.

SAND KAPITAL AS

SIDE 7



SAND KAPITAL AS

989 070 428

Note 5 Datterselskap, TS og FKV

	Kontor- kommune	Eier- andel	Stemme- andel	Anskaffelses kost	Andel egenkapital	Andel resultat
DS/FKV/TS						
Sundsmyra Panorama AS	Sula	100,0%	100,0%	39 000	420 323	-64 816
Tverrvegen 38 AS	ÅLESUND	50,0%	50,0%	9 000 000	4 775 885	-36 136
Veibust AS	Sula	100,0%	100,0%	4 098 210	28 712 075	3 065 885
Ålesund Bygg AS	Sula	100,0%	100,0%	196 000	13 321 705	4 126 670
Åse Panorama AS	Sula	100,0%	100,0%	34 000	4 276 082	996 274
Sum				13 367 210	51 506 070	8 087 877

Note 6 Egenkapital

	Aksjekapital	Overkurs	Annen egenkapital	Sum egenkapital
Pr. 31.12.2020	418 500	41 136	33 264 925	33 724 561
Endringer ført mot EK			0	0
Pr 01.01.2021	418 500	41 136	33 264 925	33 724 561
Årets resultat			1 034 318	1 034 318
Avsatt tilleggsutbytte 24.11.2021			-2 500 000	-2 500 000
Pr 31.12.2021	418 500	41 136	31 799 243	32 258 879



SAND KAPITAL AS **989 070 428**

Note 7 Skatt

Årets skattekostnad	2021	2020
Resultatført skatt på ordinært resultat:		
Betalbar skatt	4 845	0
Endring i utsatt skatt	4 835	-4 835
Skattekostnad ordinært resultat	9 680	-4 835
Skattepliktig inntekt:		
Ordinært resultat før skatt	1 043 998	2 472 023
Permanente forskjeller	-1 000 000	-2 494 000
Anvendelse av fremførbart underskudd	-21 977	0
Skattepliktig inntekt	22 021	-21 977
Betalbar skatt i balansen:		
Betalbar skatt på årets resultat	4 845	0
Sum betalbar skatt i balansen	4 845	0

Skatteeffekten av midlertidige forskjeller som har gitt opphav til utsatt skatt og utsatte skattefordeler, spesifisert på typer av midlertidige forskjeller

	2021	2020	Endring
Andre forskjeller	102 680	102 680	0
Sum	102 680	102 680	0
Akkumulert fremførbart underskudd	0	-21 977	-21 977
Grunnlag for utsatt skatt	102 680	80 703	-21 977
Utsatt skatt (22 %)	22 590	17 755	-4 835



Konsernregnskap Sand Kapital AS

Noter til regnskapet 2021

Note 1 Regnskapsprinsipper

Årsregnskapet er satt opp i samsvar med regnskapsloven av 1998 og god regnskapsskikk i Norge.

Konsolideringsprinsipper

Konsernregnskapet omfatter Sand Kapital AS med datterselskaper hvor Sand Kapital AS har bestemmende innflytelse som følge av juridisk eller faktisk kontroll. Konsernregnskapet er utarbeidet etter ensartede regnskapsprinsipper for like transaksjoner i alle selskaper som inngår i konsernregnskapet. Alle vesentlige transaksjoner og mellomværende mellom selskaper i konsernet er eliminert.

Konsernet består av: Sand Kapital AS (morselskap) og Veibust AS, Ålesund Bygg AS, Ase Panorama AS og Sundsmyra Panorama AS (datterselskaper).

Aksjer i datterselskaper er eliminert i konsernregnskapet etter oppkjøpsmetoden. Dette innebærer at det oppkjøpte selskapets eiendeler og gjeld vurderes til virkelig verdi på kjøpstidspunktet, og eventuell merpris ut over dette klassifiseres som goodwill.

Hovedregel for vurdering og klassifisering av eiendeler og gjeld

Eiendeler bestemt til varig eie eller bruk er klassifisert som anleggsmidler. Andre eiendeler er klassifisert som omløpsmidler. Fordringer som skal tilbakebetales innen et år er klassifisert som omløpsmidler. Ved klassifisering av kortsiktig og langsiktig gjeld er tilsvarende kriterier lagt til grunn.

Omløpsmidler er vurdert til laveste av anskaffelseskost og virkelig verdi.

Anleggsmidler vurderes til anskaffelseskost, men nedskrives til gjenvinnbart beløp dersom dette er lavere enn bokført verdi, og verdifallet forventes ikke å være forbigående. Anleggsmidler med begrenset økonomisk levetid avskrives planmessig.

Annen langsiktig gjeld og kortsiktig gjeld er vurdert til pålydende beløp.

Immaterielle eiendeler

Immaterielle eiendeler som er kjøpt enkeltvis, er balanseført til anskaffelseskost. Immaterielle eiendeler overtatt ved kjøp av virksomhet, er balanseført til anskaffelseskost når kriteriene for balanseføring er oppfylt.

Immaterielle eiendeler med begrenset økonomisk levetid avskrives planmessig. Immaterielle eiendeler nedskrives til gjenvinnbart beløp dersom de forventede økonomiske fordelene ikke dekker balanseført verdi og eventuelle gjenstående tilvirkningsutgifter.

Aktiverte renter

Byggelånsrenter som knytter seg til egenregiprojekter, er balanseført som en del av kostprisen.

Aksjer og andeler i tilknyttet selskap og datterselskap

Investeringer i datterselskaper vurderes etter kostmetoden. Investeringene blir nedskrevet til virkelig verdi dersom verdifallet ikke er forbigående og det må anses nødvendig etter god regnskapsskikk. Mottatt utbytte og konsernbidrag fra datterselskapene er inntektsført som annen finansinntekt. Tilsvarende gjelder investeringer i tilknyttede selskaper vurderes etter kostmetoden i selskapsregnskapet og egenkapitalmetoden i konsernregnskapet.

Andre aksjer og andeler klassifisert som anleggsmidler

Aksjer og investeringer hvor selskapet ikke har betydelig innflytelse, er vurdert etter kostmetoden. Investeringene nedskrives til virkelig verdi ved verdifall som forventes ikke å være forbigående. Mottatt utbytte fra selskapene inntektsføres som annen finansinntekt.

Egenregiprojekter

Projekter i egen regi er vurdert til laveste av anskaffelseskost etter FIFO-metoden og netto salgsverdi.

Inntekter

Ved varesalg:

Inntekt regnskapsføres når den er opptjent, altså når både risiko og kontroll i hovedsak er overført til kunden. Dette vil normalt være tilfellet når varen er levert til kunden. Inntektene regnskapsføres med verdien av vedertaget på transaksjonstidspunktet.

Ved tjenestesalg:

Inntekt regnskapsføres når den er opptjent, altså når krav på vederlag oppstår. Dette skjer når tjenesten ytes, i takt med at arbeidet utføres. Inntektene regnskapsføres med verdien av vedertaget på transaksjonstidspunktet.



Anleggskontrakter

For anleggskontrakter foretas det løpende inntektsføring i takt med fremdriften av prosjektet (løpende avregnings metode). Fullføringsgraden beregnes som påløpte kostnader på balansedagen i prosent av estimert totalkostnad. For anleggskontrakter som forventes å gi tap, gjøres det avsetning for nettokostnaden ved gjenværende kontraktsfestet produksjon.

Fordringer

Kundefordringer og andre fordringer er oppført til pålydende etter fradrag for avsetning til forventet tap. Avsetning til tap gjøres på grunnlag av en individuell vurdering av de enkelte fordringene.

Bankinnskudd, kontanter og lignende

Bankinnskudd, kontanter ol. inkluderer kontanter, bankinnskudd og andre betalingsmidler med forfallsdato som er kortere enn tre måneder fra anskaffelse.

Garantier og servicearbeid

Ved salg er hele salgsprisen, inklusive den delen som gjelder fremtidige garanti- og serviceytelser, tatt til inntekt på salgstidspunktet. Det er gjort en avsetning for fremtidige garanti- og serviceytelser.

Pensjoner

Innskuddsplaner periodiseres etter sammenstillingsprinsippet. Årets innskudd til pensjonsordningen kostnadsføres.

Kostnader

Kostnader regnskapsføres som hovedregel i samme periode som tilhørende inntekt. I de tilfeller det ikke er en klar sammenheng mellom utgifter og inntekter fastsettes fordelingen etter skjønsmessige kriterier. Øvrige unntak fra sammenstillingsprinsippet er angitt der det er aktuelt.

Skatter

Skattekostnaden sammenstilles med regnskapsmessig resultat før skatt. Skatt knyttet til egenkapitaltransaksjoner er ført mot egenkapitalen. Skattekostnaden består av betalbar skatt (skatt på årets direkte skattepliktige inntekt) og endring i netto utsatt skatt. Utsatt skatt og utsatt skattefordel er presentert netto i balansen.

Note 2 Aksjekapital og aksjonærinformasjon

Aksjekapitalen i selskapet pr 31.12.20 består av følgende aksjeklasser:

	Antall	Pålydende	Bokført
Ordinære aksjer	135	3 100	418 500
Sum			418 500

Eierstruktur

De største aksjonærene i selskapet pr 31.12.20 var:

	Aksjer	Eierandel	Stemmeandel
<i>Arild Sand</i>	36	26,7 %	26,7 %
<i>Åse Sand</i>	36	26,7 %	26,7 %
<i>Bjørn Arild Sand</i>	21	15,6 %	15,6 %
<i>Eva Sand</i>	21	15,6 %	15,6 %
<i>Pål Erik Sand</i>	21	15,6 %	15,6 %
Sum eiere med minst 1% eierandel	135	100 %	100 %
Sum øvrige eiere	-	0 %	0 %
Totalt antall aksjer	135	100 %	100 %

Aksjer eiet av medlemmer i styret og daglig leder:

Navn	Verv	Ordinære aksjer
Arild Sand	Styreleder/ daglig leder	36

**Note 3 Lønnskostnad, antall ansatte, godtgjørelser, lån til ansatte mm****Lønnskostnad**

Morselskap			2 020	Konsern
2 021	2 020			2 020
-	-	Lønn	11 010 057	10 036 313
-	-	Folketrygdavgift	1 882 921	1 463 464
-	-	Andre ytelser	353 541	1 170 237
-	-	Sum	13 056 519	12 670 014

- - Antall årsverk sysselsatt i regnskapsåret 31 31

Ytelser til ledende personer

	Lønn	Pensjons- kostnader	Annen godtgjørelse
Daglig leder	1 200 880	-	53 103

Revisor

Godtgjørelse til Statsautorisert revisor A.B Sperre AS fordeler seg slik (beløp eks mva):

Morselskap			2 021	Konsern
2 021	2 020			2 020
10 000	14 550	Lovpålagt revisjon	95 800	99 550
32 500	23 200	Annen bistand	69 800	65 100

Note 4 Anleggskontrakter

Morselskap			2 021	Konsern
2 021	2 020			2 020
-	-	Inntektsført på igangværende anleggskontrakter	13 954 759	102 897 012
-	-	Kostnader knyttet til opptjent inntekt / tapsavsetninger	-13 954 759	-97 441 069
-	-	Netto resultatført på igangværende	-	5 455 943
-	-	Estimert gjenværende produksjon på tapskontrakter	-	-
-	-	Opptjent ikke fakturert inntekt på igangværende anleggskontrakter inkl. i kundefordringer	9 125 458	4 393 432
-	-	Forskuddsfakturert produksjon inkl. i annen korts. gjeld	1 190 848	6 650 000
-	-	Kundefordringer der betaling er utsatt på grunn av betingelser i kontraktene	-	-

Note 5 Immaterielle eiendeler

Konsern		Goodwill
Anskaffelseskost 01.01.21		903 627
Tilgang		-
Avgang		-
Anskaffelseskost 31.12.21		903 627
Akk. avskr., nedskr. og rev. nedskrivninger 31.12.21		542 175
Bokført verdi pr. 31.12.21		361 452
Årets avskrivninger		180 725
Årets nedskrivninger		-
Økonomisk levetid		5 år
Avskrivningsplan		Lineær

Goodwill er ervervet ved oppkjøp av Veibu Eiendom AS. Veibu Eiendom AS ble innfusjonert i Veibust AS med regnskapsmessig virkning fra 01.01.2019



Note 6 Varige driftsmidler

Konsern

	Bygninger, tekniske install.	Tomter og utendørs anlegg	Transport- midler	Maskiner og anlegg	Driftsløse, inventar, verktøy ol	SUM
Anskaffelseskost 01.01.21	94 230 160	19 899 273	2 927 918	3 601 707	3 952 203	124 611 261
Merverdi bygg v/konsolidering	3 147 709					3 147 709
Tilgang kjøpte driftsmidler	38 213 804	5 988 944	101 365	1 206 970	320 408	45 831 491
Tilgang egentlv. driftsmidler			-		-	-
Avgang	-		689 277			689 277
Anskaffelseskost 31.12.21	135 591 673	25 888 217	2 340 006	4 808 677	4 272 611	172 901 184
Akk. avskrivninger 31.12.21	28 392 979		1 868 202	2 710 880	3 705 809	36 677 870
Akk. avskrivn. på merverdi	472 155					472 155
Netto akk. og rev. nedskrivninger 31.12.21	-	-	-	-	-	-
Akk. avskr., nedskr. og rev. nedskrivninger 31.12.21	28 865 134	-	1 868 202	2 710 880	3 705 809	37 150 025
Bokført verdi pr. 31.12.21	106 726 539	25 888 217	471 804	2 097 797	566 802	135 751 159
Årets avskrivninger	3 708 583		335 268	261 368	171 507	4 476 726
Årets avskrivning på merverdi	157 385					157 385
Årets avskrivning på goodwill (note5)						180 725
						4 814 836
Økonomisk levetid	10-40 år	Evig	4-5 år	3-5 år	7-10 år	
Avskrivningsplan	Lineær		Lineær	Lineær	Lineær	
Kostnadsført leie av ikke balanseførte driftsmidler					785 157	785 157

Note 7 Datterselskap, tilknyttet selskap m.v.

Firma	Ansk- tidspunkt	Foretnings- kontor	Eierandel/ stemmeandel	Egenkapital iflg siste årsregnskap	Årsresultat iflg siste årsregnskap
Veibust AS	01.01.2014	Sula	100 %	28 712 075	3 065 885
Ålesund Bygg AS	01.01.2015	Sula	100 %	13 321 705	4 126 670
Sundsmyra Panorama AS	03.11.2016	Sula	100 %	420 323	-64 816
Åse Panorama AS	01.01.2014	Sula	100 %	4 276 082	996 274
Tverrvegen 38 AS *)	28.03.2020	Ålesund	50 %	9 551 770	-72 272

*) Tverrvegen 38 AS

Investerings i tilknyttet selskap (egenkapitalmetoden)

Merverdianalyse	2 021	2 020
Balanseført egenkapital på kjøpstidspunktet	-	1 374 112
Henførbart merverdi	-	-
Goodwill	-	2 625 888
Anskaffelseskost	-	4 000 000
Beregning av årets resultatandel		
Andel årets resultat	-38 136	-163 947
Avskrivning merverdier	-	-
Avskrivning goodwill	-656 472	-
Årets resultatandel	-692 608	-163 947
Beregning av balanseført verdi pr 31.12.		
Inngående balanse 1.1.	8 836 054	-
Tilganger / avganger	-	4 000 000
Årets resultatandel	-692 608	-163 947
Internfortjeneste	-1 442 115	-
Mottatt utbytte	-	-
Innbetalt / tilbakebetalt kapital	-	5 000 000
Andre endringer i løpet av året	-	-
Utgående balanse 31.12.	6 701 330,50	8 836 053,50
Uavskrevet merverdi pr 31.12.	-	-
Uavskrevet goodwill pr 31.12.	1 969 416	2 625 888

Merverdi i driftsmidler knyttet til investering i det tilknyttede selskapet avskrives lineært med 10 % hvert år, mens goodwill avskrives med 20 %

**Note 8 Aksjer i andre selskaper****Konsern****Anleggsmidler**

	Eierandel	Balanseført verdi	Markeds-verdi
Dyrøy Betong holding AS	12,53 %	883 688	
Bingsa Eiendom Holding AS	12,53 %	1	
Andre aksjer		44 161	
Sum		927 850	-

Markedsverdi er ikke kjent.

Note 9 Mellomværende med nærstående parter

Motpart	Forhold til motparten	Andre fordringer		Øvrig langsiktig gjeld	
		2 021	2 020	2 021	2 020
Veibust AS (langsiktig)	datterselskap	-	-	-	-
Veibust AS	datterselskap	3 536 894	3 562 648	-	-
Ålesund Bygg AS	datterselskap	2 390 855	2 321 855	-	-
Sundsmyra Panorama AS	datterselskap	-	100 000	-	-
Sum		5 927 749	5 984 503	-	-

Motpart	Forhold til motparten	Leverandørgjeld		Annen kortsiktig gjeld	
		2 021	2 020	2 021	2 020
Veibust AS	datterselskap	-	-	-	-
Ålesund Bygg AS	datterselskap	6 250	6 250	460	460
Sundsmyra Panorama AS	datterselskap	-	-	-	-
Sum		6 250	6 250	460	460

Mellomregninger og lån til selskap i samme konsern er renteberegnet med rentesats = 3mnd nibor + 2,5%
Andre kortsiktige fordringer på Veibust AS og Ålesund Bygg AS gjelder avsatt utbytte og gjeld konsernbidrag.

Note 10 Egenkapital**Morselskap**

	Aksjekapital	Overkurs	Annen egenkapital	Sum
Egenkapital 01.01.21	418 500	41 136	-	33 264 925
Årets endring i egenkapital:				
Årets resultat	-	-	1 034 318	1 034 318
Tilleggsutbytte	-	-	-2 500 000	-2 500 000
Egenkapital 31.12.21	418 500	41 136	-	31 799 243

Konsern

Egenkapital 01.01.21	55 937 432
Årets endring i egenkapital:	
Konsolideringsposter	351 420
Utdelt tilleggsutbytte	-2 500 000
Årets resultat	5 565 072
Egenkapital 31.12.21	59 353 924



Note 11 Annen langsiktig gjeld

Gjeld som forfaller mer enn 5 år senere enn årets utløp er kr 0,-.

Note 12 Pantstillelser og garantier m.v.

Morselskap			Konsern	
2 021	2 020	Bokført gjeld som er sikret ved pant o.l.:	2 021	2 020
-	-	Byggelån	-	-94
-	-	Gjeld til kredittinstitusjoner	91 776 250	62 356 625
-	-	Kassekreditt (positiv saldo 31.12)	-	-
-	-	Sum	91 776 250	62 356 531

Morselskap			Konsern	
2 021	2 021	Bokført verdi av eiendeler stilt som sikkerhet for bokført gjeld	2 021	2 020
-	-	Driftsløsøre	927 602	958 198
-	-	Tomter, bygninger o.a. fast eiendom	111 858 795	77 127 930
-	-	Egenregiprojekt	-	22 580 175
-	-	Kundefordringer	17 732 440	9 365 668
-	-	Totalt	130 518 837	110 031 971

Morselskap			Konsern	
2 020	2 019	Garantiansvar	2 021	2 020
-	-	Garantiansvar	20 437 458	8 092 458

Note 13 Bankinnskudd

Bankinnskudd, kontanter o.l. omfatter bundne skattetrekksmidler med kr. 554.740,-.



Note 14 Skattekostnad

Morselskap		Arets skattekostnad fremkommer slik:		Konsern	
2 021	2 020		2 021	2 020	
4 845	-	Betalbar skatt	3 590 670	3 479 064	
4 835	-4 835	Endring i utsatt skatt	-1 995 716	190 754	
-	-	Konsolideringsposter	-	-2 303	
9 680	-4 835	Skattekostnad	1 594 954	3 667 515	

Morselskap		Betalbar skatt i balansen		Konsern	
2 021	2 020		2 021	2 020	
4 845	-	Årets betalbare skattekostnad	3 590 670	3 479 064	
-	-	Skatt på avgitt konsernbidrag	-	-	
4 845	-	Betalbar skatt i balansen	3 590 670	3 479 064	

Morselskap

Spesifikasjon av skatteeffekten av midlertidige forskjeller og underskudd til framføring:

	2 021		2 020	
	Fordel	Forpliktelse	Fordel	Forpliktelse
Fordringer	-	102 680	-	102 680
Underskudd til framføring	-	-	21 977	-
Sum grunnlag utsatt skatt/ skattefordel	-	102 680	21 977	102 680
Netto grunnlag utsatt skatt		102 680		80 703
Utsatt skatt/ skattefordel (22%)	22 %	22 %	22 %	22 %
Netto utsatt fordel/forpl. i balansen		22 590		17 755

Utsatt skattefordel er oppført med utgangspunkt i fremtidig inntekt.

Konsern

Spesifikasjon av skatteeffekten av midlertidige forskjeller og underskudd til framføring:

	2 021		2 020	
	Fordel	Forpliktelse	Fordel	Forpliktelse
Driftsmidler	468 182	-	1 689 319	-
Varelager	-	-	-	770 398
Anleggskontrakter	-	-	-	5 455 943
Gevinst og tapskonto	-	5 031 955	-	5 789 947
Fordringer	-	102 680	-	102 680
Avsetning forpliktelser	3 000 000	-	1 700 000	-
Underskudd til framføring	140 877	-	79 757	-
Konsolideringsposter	955 818	-	-	991 308
Sum grunnlag utsatt skatt/ skattefordel	4 564 877	5 134 635	3 469 076	13 110 276
Netto grunnlag utsatt skatt		569 758		9 641 200
Utsatt skatt/ skattefordel (22%)	22 %	22 %	22 %	22 %
Utsatt skatteforpl. i balansen		125 347		2 121 064



SAND KAPITAL AS

SAND KAPITAL AS KONSERN

ÅRSBERETNING 2021

Virksomhetens art og hvor den drives.

Sand Kapital AS har forretningsadresse 6037 Eidsnes, Sula kommune. Selskapets formål er å investere i aksjer, verdipapirer og fast eiendom. Konsernet består av Ålesund Bygg AS, Veibust AS, Åse Panorama AS, Sundsmyra Panoarama AS og Sand Kapital AS, morselskap.

Fortsatt drift.

Årsregnskapet for 2021 er utarbeidet under forutsetning om fortsatt drift. Etter styrets oppfatning er forutsetningen om fortsatt drift tilstede.

Arbeidsmiljø/Likestilling.

Styret mener arbeidsmiljøet i konsernet er tilfredsstillende. Det har ikke vært alvorlige skader eller ulykker i 2021. Samlet sykefravær har vært 5,3%.

Konsernet har 18 ansatte, 17 menn og 1 kvinne. Styret består av 3 menn. Styret har ut fra en vurdering av antall ansatte og stillingskategorier ikke funnet det nødvendig å iverksette spesielle tiltak med hensyn til likestilling.

Ytre Miljø.

Selskapets virksomhet anses å ha en ubetydelig påvirkning av det ytre miljø.

Foretakets stilling.

Pr. 31.12.21 er egenkapitalen i Sand Kapital AS 32 258 879 som utgjør 92,7 % av totalkapitalen. Tilsvarende tall var 93 % pr. 31.12.20. I konsernet er egenkapitalen pr. 31.12.21 59 353 924 som utgjør 33 % av totalkapitalen. Selskapets styre kjenner ikke til noen relevante forhold ved vurdering av selskapets stilling og resultat som ikke fremgår av årsregnskap med noter. Det har ikke oppstått hendelser etter regnskapsårets slutt av vesentlig betydning for stilling og resultat.

Finansiell risiko.

Selskapet er som lånetaker i finansinstitusjoner eksponert for ordinære endringer i rentenivået, og har valgt å benytte løpende rentefastsettelse.

Forslag til resultatdisponering

Årets resultat morselskap kr 1 034 318 forslås disponert som følger; kr 2 500 000 tilleggsutbytte, -kr 1 465 682 overført fra annen egenkapital.

Årets resultat konsern kr 5 565 072 forslås disponert som følger; kr 2 500 000 tilleggsutbytte, kr 3 065 072 avsatt til annen egenkapital,

Eidsnes 08.03.2022

I styret for Sand Kapital AS

Arild Sand (styrets leder/daglig leder)

Pål Erik Sand (styremedlem)

Bjørn Arild Sand (styremedlem)



Statsautorisert revisor
Anne Britt Sperre AS

Medlem av Den norske revisorforening

Til generalforsamlingen i Sand Kapital AS

Uavhengig revisors beretning
Uttalelse om revisjonen av årsregnskapet

Konklusjon

Vi har revidert Sand Kapital AS sitt årsregnskap som viser overskudd på kr 1.034.318 for selskapet og overskudd kr. 5.565.072 for konsernet, og består av

- Selskapsregnskapet, som består av balanse pr 31. desember 2021, resultatregnskap og kontantstrømoppstilling, for regnskapsåret avsluttet per denne datoen og noter til årsregnskapet, herunder et sammendrag av viktige regnskapsprinsipper, og
- Konsernregnskapet som består av balanse pr 31. desember 2021, resultatregnskap og kontantstrømoppstilling, for regnskapsåret avsluttet per denne datoen og noter til konsernregnskapet, herunder et sammendrag av viktige regnskapsprinsipper

Etter vår mening

- oppfyller årsregnskapet gjeldende lovkrav, og
- gir selskapsregnskapet et rettviseende bilde av selskapets finansielle stilling per 31. desember 2021, og av dets resultater og kontantstrømmer for regnskapsåret avsluttet per denne datoen i samsvar med regnskapslovens regler og god regnskapsskikk i Norge.
- gir konsernregnskapet et rettviseende bilde av konsernets finansielle stilling per 31. desember 2021, og av dets resultater og kontantstrømmer for regnskapsåret avsluttet per denne datoen i samsvar med regnskapslovens regler og god regnskapsskikk i Norge.

Grunnlag for konklusjonen

Vi har gjennomført revisjonen i samsvar med de internasjonale revisjonsstandardene International Standards on Auditing (ISA-ene). Våre oppgaver og plikter i henhold til disse standardene er beskrevet nedenfor under «Revisors oppgaver og plikter ved revisjon av årsregnskapet». Vi er uavhengige av selskapet slik det kreves i lov og forskrift og International Code of Ethics for Professional Accountants (inkludert internasjonale uavhengighetsstandarder) utstedt av the International Ethics Standards Board for Accountants (IESBA-reglene), og vi har overholdt våre øvrige etiske forpliktelser i samsvar med disse kravene. Innhentet revisjonsbevis er etter vår vurdering tilstrekkelig og hensiktsmessig som grunnlag for vår konklusjon.

Frænavegen 16, 6415 MOLDE
Mobil: 4566 1224 * Email: ab@sperrerevisjon.no
NO 992 847 344 MVA



Øvrig informasjon

Styret og daglig leder (ledelsen) er ansvarlig for informasjonen i årsberetningen og eventuell annen øvrig informasjon som er publisert sammen med årsregnskapet. Vår konklusjon om årsregnskapet ovenfor dekker ikke øvrig informasjon.

I forbindelse med revisjonen av årsregnskapet er det vår oppgave å lese årsberetningen. Formålet er å vurdere hvorvidt det foreligger vesentlig inkonsistens mellom årsberetningen og årsregnskapet og den kunnskap vi har opparbeidet oss under revisjonen av årsregnskapet, eller hvorvidt informasjonen i årsberetningen ellers fremstår som vesentlig feil. Vi har plikt til å rapportere dersom årsberetningen fremstår som vesentlig feil. Vi har ingenting å rapportere i så henseende.

Basert på kunnskapen vi har opparbeidet oss i revisjonen, mener vi at årsberetningen

- er konsistent med årsregnskapet og
- inneholder de opplysninger som skal gis i henhold til gjeldende lovkrav.

Styret og daglig leders ansvar for årsregnskapet

Ledelsen er ansvarlig for å utarbeide årsregnskapet og for at det gir et rettviseende bilde i samsvar med regnskapslovens regler og god regnskapsskikk i Norge. Ledelsen er også ansvarlig for slik intern kontroll som den finner nødvendig for å kunne utarbeide et årsregnskap som ikke inneholder vesentlig feilinformasjon, verken som følge av misligheter eller utilsiktede feil.

Ved utarbeidelsen av årsregnskapet må ledelsen ta standpunkt til selskapets evne til fortsatt drift og opplyse om forhold av betydning for fortsatt drift. Forutsetningen om fortsatt drift skal legges til grunn for årsregnskapet så lenge det ikke er sannsynlig at virksomheten vil bli avviklet.

Revisors oppgaver og plikter ved revisjonen av årsregnskapet

Vårt mål er å oppnå betryggende sikkerhet for at årsregnskapet som helhet ikke inneholder vesentlig feilinformasjon, verken som følge av misligheter eller utilsiktede feil, og å avgi en revisjonsberetning som inneholder vår konklusjon. Betyggende sikkerhet er en høy grad av sikkerhet, men ingen garanti for at en revisjon utført i samsvar ISA-ene, alltid vil avdekke vesentlig feilinformasjon som eksisterer. Feilinformasjon kan oppstå som følge av misligheter eller utilsiktede feil. Feilinformasjon blir vurdert som vesentlig dersom den enkeltvis eller samlet med rimelighet kan forventes å påvirke økonomiske beslutninger som brukerne foretar basert på årsregnskapet.

For videre beskrivelse av revisors oppgaver og plikter vises det til

<https://www.revisorforeningen.no/om-revisjon/revisjonsberetning-revisors-oppgaver-og-plikter/>

Molde, 08.03.2022

Statsautorisert revisor A.B. Sperre AS

Anne Britt Sperre
statsautorisert revisor

Statsautorisert revisor Anne Britt Sperre AS



**Konsernregnskap
2021**

**for
Sand Kapital AS**

**RESULTATREGNSKAP****SAND KAPITAL AS**

DRIFTSINNEKTER OG DRIFTSKOSTNADER	Note	2021	2020
Salgsinntekt		137 043 703	145 167 840
Annen driftsinntekt		590 461	1 301 204
Sum driftsinntekter		137 634 164	146 469 044
VAREKOSTNAD		101 817 633	102 641 254
Lønnskostnad	3	13 056 520	12 670 014
Avskrivning av driftsmidler og immaterielle eiendeler	5, 6	4 814 836	4 571 941
Annen driftskostnad	3	9 327 348	9 049 195
Sum driftskostnader		129 016 336	128 932 404
Driftsresultat		8 617 828	17 536 640
FINANSINNEKTER OG FINANSKOSTNADER			
Resultat av investering i tilknyttet selskap	7	-692 608	0
Annen renteinntekt		18 184	40 361
Annen finansinntekt		1 358 245	757 998
Annen rentekostnad		2 141 610	1 749 094
Annen finanskostnad	14	13	14 545
Resultat av finansposter		-1 457 802	-965 280
Ordinært resultat før skattekostnad		7 160 026	16 571 360
Skattekostnad på ordinært resultat		1 594 954	3 667 515
Ordinært resultat		5 565 072	12 903 845
Årsresultat		5 565 072	12 903 845
Majoritetens andel		5 565 072	12 903 845
OVERFØRINGER			
Avsatt til utbytte		2 500 000	2 500 000
Avsatt til annen egenkapital		3 065 072	10 403 845
Sum disponert		5 565 072	12 903 845



BALANSE

SAND KAPITAL AS

EIENDELER	Note	2021	2020
ANLEGGSMIDLER			
IMMATERIELLE EIENDELER			
Goodwill	1, 5	361 449	542 177
Sum immaterielle eiendeler		361 449	542 177
VARIGE DRIFTSMIDLER			
Tomter, bygninger o.a. fast eiendom	12	134 712 556	92 981 877
Transportmidler		471 801	779 601
Driftsløsøre, inventar o.a. utstyr	12	566 802	958 196
Sum varige driftsmidler	6	135 751 159	94 719 675
FINANSIELLE ANLEGGSMIDLER			
Investeringer i tilknyttet selskap	7	6 701 330	9 000 000
Investeringer i aksjer og andeler	8	927 850	927 850
Andre langsiktige fordringer		799 166	115 433
Sum finansielle anleggsmidler	1	8 428 346	10 043 283
Sum anleggsmidler		144 540 954	105 305 135
OMLØPSMIDLER			
Egenregiprojekter	1	0	22 580 175
FORDRINGER			
Kundefordringer	4, 9, 12	17 732 440	9 365 668
Andre kortsiktige fordringer		1 799 236	676 382
Sum fordringer	1	19 531 676	10 042 049
Bankinnskudd, kontanter o.l.	13	15 012 348	9 167 461
Sum omløpsmidler		34 544 025	41 789 686
Sum eiendeler		179 084 979	147 094 821



BALANSE

SAND KAPITAL AS

EGENKAPITAL OG GJELD	Note	2021	2020
INNSKUTT EGENKAPITAL			
Aksjekapital	2	418 500	418 500
Overkurs		41 136	41 136
Sum innskutt egenkapital		459 636	459 636
OPPTJENT EGENKAPITAL			
Annen egenkapital		58 894 288	55 477 796
Sum opptjent egenkapital		58 894 288	55 477 796
Sum egenkapital	10	59 353 924	55 937 432
GJELD			
AVSETNING FOR FORPLIKTELSER			
Utsatt skatt	14	125 347	2 121 064
Sum avsetning for forpliktelser		125 347	2 121 064
ANNEN LANGSIKTIG GJELD			
Gjeld til kredittinstitusjoner	11, 12	91 776 250	62 356 625
Sum annen langsiktig gjeld		91 776 250	62 356 625
KORTSIKTIG GJELD			
Gjeld til kredittinstitusjoner	12	0	-94
Leverandørgjeld	9	14 522 564	7 396 256
Betalbar skatt	14	3 590 670	3 479 064
Skyldig offentlige avgifter		1 601 049	1 121 798
Avsatt utbytte		2 500 000	2 500 000
Annen kortsiktig gjeld	9	5 615 174	12 182 676
Sum kortsiktig gjeld		27 829 458	26 679 700
Sum gjeld		119 731 055	91 157 389
Sum egenkapital og gjeld		179 084 979	147 094 821

Eidsnes, 08.03.2022

Styret i Sand Kapital AS




Arild Sand

Styreleder/ daglig leder



Pål Erik Sand

Styremedlem



Bjørn Arild Sand

Styremedlem

**Konsernregnskap
Sand Kapital AS****Kontantstrømoppstilling**

MORSELSKAP			KONSERN	
2 021	2 020		2 021	2 020
KONTANTSTRØMMER FRA OPERASJONELLE AKTIVITETER:				
1 043 998	2 472 023	Årsresultat før skattekostnad	7 160 026	16 571 360
0	0	Periodens betalte skatt	-3 479 064	-155 203
0	0	Ordinære avskrivninger	4 814 836	4 571 941
0	0	Nedskrivninger varige driftsmidler	0	0
0	0	Endring i egenregiprosjekter	22 580 175	1 835 324
0	0	Endring i varer	0	0
0	0	Endring i kundefordringer	-8 366 772	-276 460
0	-1 440	Endring i leverandørgjeld	7 126 308	-3 411 693
56 754	14 650 277	Endring i andre omløpsmidler og andre gjeldsposter	-7 782 520	10 126 519
1 100 752	17 120 860	Netto kontantstrømmer fra operasjonelle aktiviteter	22 052 989	29 261 788
KONTANTSTRØMMER FRA INVESTERINGSAKTIVITETER:				
0	0	Innbetalinger ved salg av varige driftsmidler	405 000	7 661 208
0	0	Utbetalinger ved kjøp av varige driftsmidler	-45 831 491	-5 432 190
0	0	Effekt EK-metoden tilknyttet selskap	2 298 670	0
0	-9 000 000	Utbetalinger ved kjøp av finansielle anleggsmidler	0	-9 000 000
0	-9 000 000	Netto kontantstrøm fra investeringsaktiviteter	-43 127 821	-6 770 982
KONTANTSTRØMMER FRA FINANSIERINGSAKTIVITETER:				
0	0	Netto endring i langsiktig gjeld	29 419 625	-1 070 500
0	-5 672 132	Innbetalinger ved opptak av ny kortsiktig gjeld	94	-20 895 997
-2 500 000	-2 500 000	Utbetalinger av utbytte	-2 500 000	-2 500 000
-2 500 000	-8 172 132	Netto kontantstrøm fra finansieringsaktiviteter	26 919 719	-24 466 497
0	0	Effekt av valutakursendring på bankinnskudd, kontanter o.l.	0	0
-1 399 248	-51 272	Netto endring i bankinnskudd, kontanter og lignende	5 844 887	-1 975 691
1 452 685	1 503 957	Beholdning av bankinnskudd, kontanter og lignende pr 01.01.	9 167 461	11 143 152
53 437	1 452 685	Beholdning av bankinnskudd, kontanter og lignende pr 31.12.	15 012 348	9 167 461