



ÅRSREGNSKAPET FOR REGNSKAPSÅRET 2018 - GENERELL INFORMASJON

Enheten

Organisasjonsnummer: 921 146 531
Organisasjonsform: Aksjeselskap
Foretaksnavn: PEARL BAY FISH FARM AS
Forretningsadresse: Arkitekt Adlers gate 5
9980 BERLEVÅG

Regnskapsår

Årsregnskapets periode: 01.01.2018 - 31.12.2018

Konsern

Morselskap i konsern: Nei

Regnskapsregler

Regler for små foretak benyttet: Ja
Benyttet ved utarbeidelsen av årsregnskapet til selskapet: Regnskapslovens alminnelige regler

Årsregnskapet fastsatt av kompetent organ

Bekreftet av representant for selskapet: Sverre Eliassen
Dato for fastsettelse av årsregnskapet: 30.06.2019

Grunnlag for avgivelse

År 2018: Årsregnskapet er elektronisk innlevert
År 2017: Tall er hentet fra elektronisk innlevert årsregnskap fra 2018

Det er ikke krav til at årsregnskapet m.v. som sendes til Regnskapsregisteret er undertegnet. Kontrollen på at dette er utført ligger hos revisor/enhetens øverste organ. Sikkerheten ivaretas ved at innsender har rolle/rettighet for innsending av årsregnskapet via Altinn, og ved at det bekreftes at årsregnskapet er fastsatt av kompetent organ.

Brønnøysundregistrene, 05.09.2020



Resultatregnskap

Beløp i: NOK	Note	2018	2017
RESULTATREGNSKAP			
Kostnader			
Annen driftskostnad		5 737	
Sum kostnader		5 737	
Driftsresultat		-5 737	
Finansinntekter og finanskostnader			
Annen renteinntekt		7	
Sum finansinntekter		7	
Netto finans		7	
Ordinært resultat før skattekostnad		-5 730	0
Ordinært resultat etter skattekostnad		-5 730	0
Årsresultat	2	-5 730	0
Overføringer og disponeringer			
Udekket tap		-5 730	
Sum overføringer og disponeringer		-5 730	



Balanse

Beløp i: NOK	Note	2018	2017
BALANSE - EIENDELER			
Anleggsmidler			
Immaterielle eiendeler			
Sum anleggsmidler		0	0
Omløpsmidler			
Varer			
Fordringer			
Andre fordringer		7 800	
Sum fordringer		7 800	
Bankinnskudd, kontanter og lignende			
Bankinnskudd, kontanter og lignende		16 470	
Sum bankinnskudd, kontanter og lignende		16 470	
Sum omløpsmidler		24 270	0
SUM EIENDELER		24 270	0
BALANSE - EGENKAPITAL OG GJELD			
Egenkapital			
Innskutt egenkapital			
Aksjekapital (30 000 aksjer à kr 1,00)	1	30 000	
Sum innskutt egenkapital		30 000	
Opptjent egenkapital			
Udekket tap		5 730	
Sum opptjent egenkapital		-5 730	
Sum egenkapital	2	24 270	0
Sum langsiktig gjeld		0	0



Balanse

Beløp i: NOK	Note	2018	2017
Sum gjeld		0	0
SUM EGENKAPITAL OG GJELD		24 270	0



Årsregnskap for 2018

**PEARL BAY FISH FARM AS
9980 BERLEVÅG**

Innhold

Styrets årsrapport
Resultatregnskap
Balanse
Noter til årsregnskapet

Utarbeidet av:
Byråfinans AS
Sandakerveien 24 C, Bygg A1
0473 Oslo
Org.nr. 979 481 128

Utarbeidet med:
Total Årsoppgjør



Pearl Bay Fish Farm AS

Årsrapport 2018

Virksomhetens art og sted

Selskapet ble stiftet 04.04.2018, og formålet med virksomheten er næringsmiddelproduksjon i form av landbasert fiskeoppdrett. Virksomheten drives fra kontorer i Oslo.

Fortsatt drift

I samsvar med regnskapslovens § 3-3 bekreftes det at forutsetningene for fortsatt drift er tilstede og at dette er lagt til grunn ved utarbeidelsen av regnskapet.

Forsknings- og utviklingsaktiviteter

Selskapet har for tiden ingen pågående forsknings- eller utviklingsaktiviteter

Arbeidsmiljø og likestilling

Selskapet har i 2018 ikke hatt ansatte. Styret består av tre menn.

Ytre miljø

Selskapets virksomhet er av en slik karakter at den ikke forurensrer det ytre miljø.

Andre forhold

Styret mener at årsregnskapet gir et rettviseende bilde av selskapets eiendeler og gjeld, finansielle stilling og resultat. Det er etter det styret kjenner til ikke inntrådt forhold etter regnskapsårets utgang som har betydning for selskapets stilling og resultat.

Forretningsmessig utvikling


Selskapet ble stiftet 04.04.2018 og det har dette året ikke vært virksomhet i foretaket. Totalkapitalen var ved utgangen av regnskapsperioden kr 24.000 som i sin helhet representerer selskapets egenkapital.


Resultatdisponering


Styrets foreslår at årets underskudd kr 5.730 blir fremført som udekket tap.

Oslo, 15. juni 2019

I styret for Pearl Bay Farm Fish AS


Tom Guldberg
Styremedlem/daglig leder


Bjørn Ove Persgård
Styrets leder


Olav Ljøsne/
Styremedlem



Resultatregnskap for 2018
PEARL BAY FISH FARM AS

	Note	2018	2017
Sum driftsinntekter		<u>0</u>	<u>0</u>
Annen driftskostnad		(5 737)	0
Sum driftskostnader		<u>(5 737)</u>	<u>0</u>
Driftsresultat		<u>(5 737)</u>	<u>0</u>
Annen renteinntekt		7	0
Sum finansinntekter		<u>7</u>	<u>0</u>
Netto finans		<u>7</u>	<u>0</u>
Ordinært resultat før skattekostnad		<u>(5 730)</u>	<u>0</u>
Ordinært resultat		<u>(5 730)</u>	<u>0</u>
Arsresultat	2	<u>(5 730)</u>	<u>0</u>
Overføringer			
Udekket tap		(5 730)	0
Sum		<u>(5 730)</u>	<u>0</u>



Balanse pr. 31. desember 2018
PEARL BAY FISH FARM AS


	Note	2018	2017
EIENDELER			
Omløpsmidler			
Fordringer			
Andre fordringer		7 800	0
Sum fordringer		<u>7 800</u>	<u>0</u>
Bankinnskudd, kontanter og lignende		16 470	0
Sum bankinnskudd, kontanter og lignende		<u>16 470</u>	<u>0</u>
Sum omløpsmidler		<u>24 270</u>	<u>0</u>
Sum eiendeler		<u>24 270</u>	<u>0</u>





Balanse pr. 31. desember 2018
PEARL BAY FISH FARM AS

	Note	2018	2017
EGENKAPITAL OG GJELD			
Egenkapital			
Innskutt egenkapital			
Aksjekapital (30 000 aksjer à kr 1,00)	1	30 000	0
Sum innskutt egenkapital		30 000	0
Opptjent egenkapital			
Udekket tap		(5 730)	0
Sum opptjent egenkapital		(5 730)	0
Sum egenkapital	2	24 270	0
Sum egenkapital og gjeld		24 270	0

Berlevåg 15. juni 2019
Pearl Bay Fish Farm AS


Bjørn Ove Fersgård
Styrets leder


Olav Ljøsne
Styremedlem


Tom Guldberg
Styremedlem / Daglig leder



Pearl Bay Fish Farm AS

Noter til regnskapet for 2018

Regnskapsprinsipper

Generelt

Regnskapet er utarbeidet i overensstemmelse med regnskapsloven og god regnskapsskikk for små foretak. Regnskapet bygger på historisk kost prinsippet. Kostnader sammenstilles med og kostnadsføres samtidig med de inntekter kostnadene kan sammenstilles med. Regnskapet er satt opp basert på fortsatt drift.

Klassifisering

Eiendeler knyttet til varekretsløpet klassifiseres som omløpsmidler. Samme regel gjelder for kortsiktig gjeld. Fordringer og gjeld som ikke knytter seg til varekretsløpet, klassifiseres som omløpsmidler /kortsiktig gjeld dersom de forfaller innen ett år.

Øvrige eiendeler klassifiseres som anleggsmidler, og øvrig gjeld klassifiseres som langsiktig gjeld.

Varige driftsmidler og avskrivninger

Varige driftsmidler vil ved anskaffelse bli vurdert til historisk kost etter fradrag for bedriftsøkonomiske avskrivninger som er beregnet på grunnlag av kostpris og antatt økonomisk levetid.

Aksjer

Omløpsaksjer vil ved anskaffelse bli vurdert til det laveste av kostpris og virkelig verdi. Andre aksjer vil bli oppført i regnskapet til kostpris. I de tilfeller der den virkelige verdien er lavere enn kostprisen og dette ikke er forbigående, vil det bli foretatt nedskrivning.

Valuta

Pengeposter (fordringer, gjeld og bankinnskudd) i utenlandsk valuta er omregnet til balansedagens kurs.

Fordringer

Fordringene vil bli oppført i balansen med fordringens pålydende etter fradrag for konstaterede og forventede tap.



Utsatt skatt

Utsatt skatt i resultatregnskapet er skatt beregnet på endringer i midlertidige forskjeller mellom skattemessige og regnskapsmessige verdier og inngår som en del av selskapets totale skattekostnad. Utsatt skatt avsettes som langsiktig gjeld i balansen. I den grad utsatt skattefordel overstiger utsatt skatt, medtas ikke utsatt skattefordel i balansen i.h.t. god regnskapsskikk.

Betalbar skatt

Betalbar skatt beregnes på grunnlag av årets skattemessige resultat.



Note 1 - Aksjekapital og aksjonærinformasjon

Aksjekapitalen pr. 31.12.18 består av en aksjeklasse og fordeler seg på 30.000 aksjer hver til pålydende kr. 1 pr aksje. Alle aksjer har lik stemmerett og lik rett til utbytte.

Aksjefordelingen i selskapet pr. 31.12.18 var:

<i>Aksjeeier</i>	<i>Antall aksjer</i>	<i>Eierandel</i>
Sphinx AS	10.000	33,3%
Nordlyspulken AS	10.000	33,3%
Ars Magna AS	10.000	33,4%
Totalt	30.000	100,0%

Sphinx AS er representert i styret med styremedlem Tom Guldberg. Han er i tillegg daglig leder i selskapet. Nordlyspulken AS er i styret representert med styrets leder Bjørn Ove Persgård. Ars Magna AS er i styret representert med styremedlem Olav Ljøsne.

Note 2 - Egenkapital

	<i>Aksjekapital</i>	<i>Anne EK</i>	<i>Udekket tap</i>	<i>SUM</i>
Egenkapital pr. 01.01.	0	0	0	0
Nystiftet kapital	30.000	0	0	30.000
Årets resultat	0	0	(5.730)	(5.730)
Egenkapital pr. 31.12.	30.000	0	(5.730)	24.270

Note 3 - Skattekostnad

Årets skattekostnad består av:

Betalbar skatt - 23%	0
For lite (mye) avs skatt tidl. år	0
Endring utsatt skatt	0
Årets totale skattekostnad	0

<i>Midlertidige forskjeller knyttet til:</i>	<i>31.12.18</i>	<i>01.01.18</i>	<i>Endring</i>
Sk.messig fremførbart underskudd	(5.730)	0	(5.730)
Netto forskjeller	(5.730)	0	(5.730)
Skattered.forskj. som ikke kan utlignes	5.730	0	5.730
Sum midlertidige forskjeller	0	0	0
Utsatt skatt - 22%	0	0	0



Alle midlertidige forskjeller kan utlignes, og dette er gjennomført i beregning av utsatt skatt. I samsvar med GRS for små foretak kan man unnlate å balanseføre utsatt skattefordel. Dette alternativet er valgt slik at utsatt skatt er null og utsatt skattefordel ikke er ført opp som en eiendel. Årets endringer av utsatt skatt er derfor null.

Note 4 - Ansatte, godtgjørelser, lån til ansatte m.m.

Selskapet har i 2018 ikke utbetalt noen form for godtgjørelse hverken til styre, daglig leder eller andre ansatte. Som følge av at det ikke har vært ansatte er det heller ikke opprettet avtale om obligatorisk tjenestepensjon OTP.

Revisor ble fravalgt ved stiftelsen av selskapet, og har heller ikke mottatt godtgjørelse av noe slag.