



ÅRSREGNSKAPET FOR REGNSKAPSÅRET 2023 - GENERELL INFORMASJON

Enheten

Organisasjonsnummer:	988 594 687
Organisasjonsform:	Aksjeselskap
Foretaksnavn:	ACADIA HOLDING AS
Forretningsadresse:	Risalléen 34A 0776 OSLO

Regnskapsår

Årsregnskapets periode:	01.01.2023 - 31.12.2023
-------------------------	-------------------------

Konsern

Morselskap i konsern:	Ja
Konsernregnskap lagt ved:	Nei

Regnskapsregler

Regler for små foretak benyttet:	Ja
Benyttet ved utarbeidelsen av årsregnskapet til selskapet:	Regnskapslovens alminnelige regler

Årsregnskapet fastsatt av kompetent organ

Bekreftet av representant for selskapet:	Christian Bruusgaard
Dato for fastsettelse av årsregnskapet:	20.06.2024

Grunnlag for avgivelse

År 2023: Årsregnskapet er elektronisk innlevert
År 2022: Tall er hentet fra elektronisk innlevert årsregnskap fra 2023

Det er ikke krav til at årsregnskapet m.v. som sendes til Regnskapsregisteret er undertegnet. Kontrollen på at dette er utført ligger hos revisor/enhetens øverste organ. Sikkerheten ivaretas ved at innsender har rolle/rettighet for innsending av årsregnskapet via Altinn, og ved at det bekreftes at årsregnskapet er fastsatt av kompetent organ.

Brønnøysundregistrene, 26.06.2025



Resultatregnskap

Beløp i: NOK	Note	2023	2022
RESULTATREGNSKAP			
Inntekter			
Salgsinntekt	2	104 383 703	61 229 067
Sum inntekter		104 383 703	61 229 067
Kostnader			
Annen driftskostnad		1 291 479	1 592 526
Sum kostnader		1 291 479	1 592 526
Driftsresultat		103 092 224	59 636 541
Finansinntekter og finanskostnader			
Annen renteinntekt		2 278 116	625 562
Annen finansinntekt			152 217
Sum finansinntekter		2 278 116	777 779
Rentekostnad til foretak i samme konsern	10	3 259 977	3 024 013
Annen rentekostnad		272 959	676
Annen finanskostnad		8 896	14 143
Sum finanskostnader		3 541 832	3 038 832
Netto finans		-1 263 716	-2 261 053
Ordinært resultat før skattekostnad		101 828 508	57 375 488
Skattekostnad på ordinært resultat		-608	701 464
Ordinært resultat etter skattekostnad		101 829 116	56 674 024
Årsresultat		101 829 116	56 674 024
Overføringer og disponeringer			
Overføringer til/fra annen egenkapital		101 829 116	56 674 024
Sum overføringer og disponeringer		101 829 116	56 674 024



Balanse

Beløp i: NOK	Note	2023	2022
BALANSE - EIENDELER			
Anleggsmidler			
Immaterielle eiendeler			
Finansielle anleggsmidler			
Investering i datterselskap	5	19 800 000	19 800 000
Investeringer i tilknyttet selskap	5	3 038 599	3 038 599
Investeringer i aksjer og andeler	5,6	240 678 882	204 951 245
Andre fordringer		1 816 729	1 816 729
Sum finansielle anleggsmidler		265 334 210	229 606 573
Sum anleggsmidler		265 334 210	229 606 573
Omløpsmidler			
Varer			
Fordringer			
Andre fordringer		813 411	88 146
Sum fordringer		813 411	88 146
Investeringer			
Markedsbaserte aksjer	7	76 662 023	35 426 884
Markedsbaserte obligasjoner	7	56 486 495	28 969 832
Sum investeringer		133 148 518	64 396 716
Bankinnskudd, kontanter og lignende			
Bankinnskudd, kontanter og lignende		20 141 481	17 619 195
Sum bankinnskudd, kontanter og lignende		20 141 481	17 619 195
Sum omløpsmidler		154 103 410	82 104 057
SUM EIENDELER		419 437 620	311 710 630

BALANSE - EGENKAPITAL OG GJELD



Balanse

Beløp i: NOK	Note	2023	2022
Egenkapital			
Innskutt egenkapital			
Selskapskapital	9	1 200 000	1 200 000
Overkurs		22 764 704	22 764 704
Sum innskutt egenkapital		23 964 704	23 964 704
Opptjent egenkapital			
Annen egenkapital		307 576 397	205 813 909
Sum opptjent egenkapital		307 576 397	205 813 909
Sum egenkapital	8	331 541 101	229 778 613
Gjeld			
Langsiktig gjeld			
Utsatt skatt	4	988 437	1 071 535
Sum avsetninger for forpliktelser		988 437	1 071 535
Annen langsiktig gjeld			
Sum langsiktig gjeld		988 437	1 071 535
Kortsiktig gjeld			
Leverandørgjeld		216 701	117 216
Betalbar skatt	4	82 490	330 795
Kortsiktig konserngjeld	10	82 748 097	67 997 454
Annen kortsiktig gjeld		3 860 794	12 415 016
Sum kortsiktig gjeld		86 908 082	80 860 481
Sum gjeld		87 896 519	81 932 016
SUM EGENKAPITAL OG GJELD		419 437 620	311 710 629



Brønnøysundregistrene

ÅRSREGNSKAP FOR REGNSKAPSÅRET 2023 - GENERELL INFORMASJON

Journalnummer: 2024 537727

Enheten

Organisasjonsnummer: 988 594 687
Organisasjonsform: Aksjeselskap
Foretaksnavn: ACADIA HOLDING AS
Forretningsadresse: Risalléen 34A
0776 OSLO

Regnskapsår

Årsregnskapets periode: 01.01.2023 - 31.12.2023

Konsern

Morselskap i konsern: Ja
Konsernregnskap lagt ved: Nei

Regnskapsregler

Regler for små foretak benyttet: Ja
Benyttet ved utarbeidelsen av
årsregnskapet til selskapet: Regnskapslovens alminnelige regler

Årsregnskapet fastsatt av kompetent organ

Bekreftet av representant for selskapet: Christian Bruusgaard
Dato for fastsettelse av årsregnskapet: 20.06.2024

Revisjon

Ekstern autorisert regnskapsfører har i løpet av regnskapsåret bistått ved den løpende regnskapsføringen eller utført andre tjenester for selskapet enn å utarbeide årsregnskapet: Ja

Grunnlag for avgivelse

År 2023: Årsregnskap er elektronisk innlevert.
År 2022: Tall er hentet fra elektronisk innlevert årsregnskap fra 2023.

Det er ikke krav til at årsregnskapet m.v. som sendes til Regnskapsregisteret er undertegnet. Kontrollen på at dette er utført ligger hos revisor/enhetens øverste organ. Sikkerheten ivaretas ved at innsender har rolle/rettighet for innsending av årsregnskapet via Altinn, og ved at det bekreftes at årsregnskapet er fastsatt av kompetent organ.

Brønnøysundregistrene, 27.06.2024



Organisasjonsnr: 988 594 687
ACADIA HOLDING AS

RESULTATREGNSKAP

Beløp i: NOK	Note	2023	2022
RESULTATREGNSKAP			
Inntekter			
Salgsinntekt	2	104 383 703	61 229 067
Sum inntekter		104 383 703	61 229 067
Kostnader			
Annen driftskostnad		1 291 479	1 592 526
Sum kostnader		1 291 479	1 592 526
Driftsresultat		103 092 224	59 636 541
Finansinntekter og finanskostnader			
Annen renteinntekt		2 278 116	625 562
Annen finansinntekt			152 217
Sum finansinntekter		2 278 116	777 779
Rentekostnad til foretak i samme konsern	10	3 259 977	3 024 013
Annen rentekostnad		272 959	676
Annen finanskostnad		8 896	14 143
Sum finanskostnader		3 541 832	3 038 832
Netto finans		-1 263 716	-2 261 053
Ordinært resultat før skattekostnad		101 828 508	57 375 488
Skattekostnad på ordinært resultat		-608	701 464
Ordinært resultat etter skattekostnad		101 829 116	56 674 024
Årsresultat		101 829 116	56 674 024
Overføringer og disponeringer			
Overføringer til/fra annen egenkapital		101 829 116	56 674 024
Sum overføringer og disponeringer		101 829 116	56 674 024



Organisasjonsnr: 988 594 687
ACADIA HOLDING AS

BALANSE

Beløp i: NOK	Note	2023	2022
BALANSE - EIENDELER			
Anleggsmidler			
Immaterielle eiendeler			
Finansielle anleggsmidler			
Investering i datterselskap	5	19 800 000	19 800 000
Investeringer i tilknyttet selskap	5	3 038 599	3 038 599
Investeringer i aksjer og andeler	5,6	240 678 882	204 951 245
Andre fordringer		1 816 729	1 816 729
Sum finansielle anleggsmidler		265 334 210	229 606 573
Sum anleggsmidler		265 334 210	229 606 573
Omløpsmidler			
Varer			
Fordringer			
Andre fordringer		813 411	88 146
Sum fordringer		813 411	88 146
Investeringer			
Markedsbaserte aksjer	7	76 662 023	35 426 884
Markedsbaserte obligasjoner	7	56 486 495	28 969 832
Sum investeringer		133 148 518	64 396 716
Bankinnskudd, kontanter og lignende			
Bankinnskudd, kontanter og lignende		20 141 481	17 619 195
Sum bankinnskudd, kontanter og lignende		20 141 481	17 619 195
Sum omløpsmidler		154 103 410	82 104 057
SUM EIENDELER		419 437 620	311 710 630
BALANSE - EGENKAPITAL OG GJELD			
Egenkapital			
Innskutt egenkapital			
Selskapskapital	9	1 200 000	1 200 000
Overkurs		22 764 704	22 764 704
Sum innskutt egenkapital		23 964 704	23 964 704



Opptjent egenkapital			
Annen egenkapital		307 576 397	205 813 909
Sum opptjent egenkapital		307 576 397	205 813 909
Sum egenkapital	8	331 541 101	229 778 613
Gjeld			
Langsiktig gjeld			
Utsatt skatt	4	988 437	1 071 535
Sum avsetninger for forpliktelses		988 437	1 071 535
Annen langsiktig gjeld			
Sum langsiktig gjeld		988 437	1 071 535
Kortsiktig gjeld			
Leverandørgjeld		216 701	117 216
Betalbar skatt	4	82 490	330 795
Kortsiktig konserngjeld	10	82 748 097	67 997 454
Annen kortsiktig gjeld		3 860 794	12 415 016
Sum kortsiktig gjeld		86 908 082	80 860 481
Sum gjeld		87 896 519	81 932 016
SUM EGENKAPITAL OG GJELD		419 437 620	311 710 629



Organisasjonsnr: 988 594 687
ACADIA HOLDING AS

NOTEOPPLYSNINGER - SELSKAP - alle poster oppgitt i hele tall

Note

Antall årsverk i regnskapsåret
0.00

Sum Beløp

Balanseført verdi 31.12. Varige driftsmidler Immaterielle eiend.

Konsernregnskap

Morselskapet sitt navn

Forretningskontor for morselskapet

Begrunnelse for at datterselskap er utelatt fra konsolideringen

Samlet beløp - tilknyttet selskap Årets Fjorårets

Samlet beløp - foretak i samme konsern Årets Fjorårets

Samlet beløp - foretak i samme konsern Årets Fjorårets

Samlet beløp - felles kontrollert virksomhet Årets Fjorårets

Pantstillelse Beløp

Beholdning av egne aksjer Antall Pålydende Andel av aksjek.



Til generalforsamlingen i
Acadia Holding AS

BHL DA
Elias Smiths vei 24
1337 Sandvika

Org. nr.: 992 768 061

Telefon: 46 90 26 47
E-post: lot@bhl.no
Internett: www.bhl.no

Medlemmer av
Den norske Revisorforening

Ansvarlig revisor:
Leif Ove Tautra

UAVHENGIG REVISORS BERETNING

Konklusjon

Vi har revidert årsregnskapet for Acadia Holding AS som viser et overskudd på kr. 101 829 116. Årsregnskapet består av balanse per 31. desember 2023, resultatregnskap for regnskapsåret avsluttet per denne datoen og noter til årsregnskapet, herunder et sammendrag av viktige regnskapsprinsipper.

Etter vår mening

- oppfyller årsregnskapet gjeldende lovkrav, og
- gir årsregnskapet et rettviseende bilde av selskapets finansielle stilling per 31. desember 2023 og av dets resultat for regnskapsåret avsluttet per denne datoen i samsvar med regnskapslovens regler og god regnskapsskikk i Norge.

Grunnlag for konklusjonen

Vi har gjennomført revisjonen i samsvar med International Standards on Auditing (ISA-ene). Våre oppgaver og plikter i henhold til disse standardene er beskrevet nedenfor under Revisors oppgaver og plikter ved revisjonen av årsregnskapet. Vi er uavhengige av selskapet i samsvar med kravene i relevante lover og forskrifter i Norge og International Code of Ethics for Professional Accountants (inkludert internasjonale uavhengighetsstandarder) utstedt av the International Ethics Standards Board for Accountants (IESBA-reglene), og vi har overholdt våre øvrige etiske forpliktelser i samsvar med disse kravene. Innhentet revisjonsbevis er etter vår vurdering tilstrekkelig og hensiktsmessig som grunnlag for vår konklusjon.

Ledelsens ansvar for årsregnskapet

Styret og daglig leder (ledelsen) er ansvarlig for å utarbeide årsregnskapet og for at det gir et rettviseende bilde i samsvar med regnskapslovens regler og god regnskapsskikk i Norge. Ledelsen er også ansvarlig for slik intern kontroll som den finner nødvendig for å kunne utarbeide et årsregnskap som ikke inneholder vesentlig feilinformasjon, verken som følge av misligheter eller utilsiktede feil.

Ved utarbeidelsen av årsregnskapet må ledelsen ta standpunkt til selskapets evne til fortsatt drift og opplyse om forhold av betydning for fortsatt drift. Forutsetningen om fortsatt drift skal legges til grunn for årsregnskapet så lenge det ikke er sannsynlig at virksomheten vil bli avviklet.

Member of Nexia

BHL DA is a member of Nexia Norway Umbrella Group. Nexia Norway is a member of Nexia, a leading, global network of independent accounting and consulting firms that are members of Nexia International Limited. Nexia International Limited, a company registered in the Isle of Man, does not provide services to clients. Please see the "Member firm disclaimer" for further details.



- 2 -

Revisors oppgaver og plikter ved revisjonen av årsregnskapet

Vårt mål er å oppnå betryggende sikkerhet for at årsregnskapet som helhet ikke inneholder vesentlig feilinformasjon, verken som følge av misligheter eller utilsiktede feil, og å avgi en revisjonsberetning som inneholder vår konklusjon. Betryggende sikkerhet er en høy grad av sikkerhet, men ingen garanti for at en revisjon utført i samsvar med ISA-ene, alltid vil avdekke vesentlig feilinformasjon. Feilinformasjon kan oppstå som følge av misligheter eller utilsiktede feil. Feilinformasjon er å anse som vesentlig dersom den enkeltvis eller samlet med rimelighet kan forventes å påvirke de økonomiske beslutningene som brukerne foretar på grunnlag av årsregnskapet.

For videre beskrivelse av revisors oppgaver og plikter vises det til <https://www.revisorforeningen.no/revisjonsberetninger>

Sandvika, 20.06.2024
BHL DA

Denne beretningen er elektronisk signert.

LeifOve Tautra
Statsautorisert revisor



BankID Signing
Christian Bruusgaard
2024-06-20



Årsregnskap 2023 Acadia Holding AS

Resultatregnskap
Balanse
Noter til regnskapet




Org.nr.: 988 594 687



RESULTATREGNSKAP

ACADIA HOLDING AS


DRIFTSINNEKTER OG DRIFTSKOSTNADER	Note	2023	2022
Annen driftsinntekt	2	104 383 703	61 229 067
Sum driftsinntekter		104 383 703	61 229 067
Annen driftskostnad		1 291 479	1 592 526
Sum driftskostnader		1 291 479	1 592 526
Driftsresultat		103 092 224	59 636 541
FINANSINNEKTER OG FINANSKOSTNADER			
Annen renteinntekt		2 278 116	625 562
Annen finansinntekt		0	152 217
Rentekostnad til foretak i samme konsern	10	3 259 977	3 024 013
Annen rentekostnad		272 959	676
Annen finanskostnad		8 896	14 143
Resultat av finansposter		-1 263 716	-2 261 053
Resultat før skattekostnad		101 828 508	57 375 488
Skattekostnad på resultat	4	-608	701 464
Årsresultat	8	101 829 116	56 674 024
OVERFØRINGER			
Avsatt til annen egenkapital		101 829 116	56 674 024
Sum overføringer		101 829 116	56 674 024



BALANSE

ACADIA HOLDING AS

EIENDELER	Note	2023	2022
ANLEGGSMIDLER			
FINANSIELLE ANLEGGSMIDLER			
Investeringer i datterselskap	5	19 800 000	19 800 000
Investeringer i tilknyttet selskap	5	3 038 599	3 038 599
Investeringer i aksjer og andeler	5, 6	240 678 882	204 951 245
Andre langsiktige fordringer		1 816 729	1 816 729
Sum finansielle anleggsmidler		265 334 210	229 606 572
Sum anleggsmidler		265 334 210	229 606 572
OMLØPSMIDLER			
FORDRINGER			
Andre kortsiktige fordringer		813 411	88 146
Sum fordringer		813 411	88 146
INVESTERINGER			
Markedsbaserte aksjer	7	76 662 023	35 426 884
Markedsbaserte obligasjoner	7	56 486 495	28 969 832
Sum investeringer		133 148 518	64 396 716
Bankinnskudd, kontanter o.l.		20 141 481	17 619 195
Sum omløpsmidler		154 103 410	82 104 057
Sum eiendeler		419 437 620	311 710 629



BALANSE

ACADIA HOLDING AS

EGENKAPITAL OG GJELD	Note	2023	2022
EGENKAPITAL			
INNSKUTT EGENKAPITAL			
Aksjekapital	9	1 200 000	1 200 000
Overkurs		22 764 704	22 764 704
Sum innskutt egenkapital		23 964 704	23 964 704
OPPTJENT EGENKAPITAL			
Annen egenkapital		307 576 397	205 813 909
Sum opptjent egenkapital		307 576 397	205 813 909
Sum egenkapital	8	331 541 101	229 778 613
GJELD			
AVSETNING FOR FORPLIKTELSE			
Utsatt skatt	4	988 437	1 071 535
KORTSIKTIG GJELD			
Leverandørgjeld		216 701	117 216
Betalbar skatt	4	82 490	330 795
Konserngjeld	10	82 748 097	67 997 454
Annen kortsiktig gjeld		3 860 794	12 415 016
Sum kortsiktig gjeld		86 908 082	80 860 481
Sum gjeld		87 896 519	81 932 016
Sum egenkapital og gjeld		419 437 620	311 710 629

Oslo 19.06.2024
Styret i Acadia Holding AS

Christian Bruusgaard
styreleder



Regnskapsprinsipper

Årsregnskapet er satt opp i samsvar med regnskapsloven og NRS 8 - God regnskapsskikk for små foretak.

BRUK AV ESTIMATER

I utarbeidelse av årsregnskapet har man brukt estimater og forutsetninger som har påvirket resultatregnskapet og verdsettelsen av eiendeler og gjeld, samt usikre eiendeler og forpliktelser på balansedagen i henhold til god regnskapsskikk.

INNTEKTER

Inntektsføring fra investeringer i aksjer, andeler og andre finansielle instrumenter, herunder mottatt utbytte, renter og andre utdelinger, inngår i regnskapslinjen andre driftsinntekter. Avkastning på finansinvesteringer inkluderer både realiserte og urealiserte beløp. I tillegg til verdireguleringer inntektsføres beløpene når utbyttet er mottatt, renter er opptjent og eventuelt salg av verdipapirer er gjennomført.

SKATT

Skattekostnaden i resultatregnskapet omfatter både periodens betalbare skatt og endring i utsatt skatt. Utsatt skatt er beregnet med 22 % på grunnlag av de midlertidige forskjeller som eksisterer mellom regnskapsmessige og skattemessige verdier, samt ligningsmessig underskudd til fremføring ved utgangen av regnskapsåret. Skatteøkende og skattereduserende midlertidige forskjeller som reverserer eller kan reverseres i samme periode er utlignet og nettoført. I samsvar med god regnskapsskikk for små foretak balanseføres ikke utsatt skattefordel.

KLASSIFISERING OG VURDERING AV ANLEGGSMIDLER

Anleggsmidler omfatter eiendeler bestemt til varig eie og bruk. Anleggsmidler er vurdert til anskaffelseskost, fratrukket avskrivninger og nedskrivninger. Langsiktig gjeld balanseføres til nominelt beløp på transaksjonstidspunktet.

Varige driftsmidler balanseføres og avskrives over driftsmidlets økonomiske levetid.

Anleggsmidler nedskrives ved verdifall som forventes ikke å være forbigående.

KLASSIFISERING OG VURDERING AV OMLØPSMIDLER

Omløpsmidler og kortsiktig gjeld omfatter normalt poster som forfaller til betaling innen ett år etter balansedagen, samt poster som knytter seg til varekretsløpet. Omløpsmidler vurderes til laveste verdi av anskaffelseskost og virkelig verdi. Kortsiktig gjeld balanseføres til nominelt beløp på transaksjonstidspunktet.

DATTERSELSKAP OG TILKNYTTET SELSKAP

Datterselskap og tilknyttede selskaper vurderes etter kostmetoden i selskapsregnskapet. Investeringen er vurdert til anskaffelseskost for aksjene med mindre nedskrivning har vært nødvendig. Det er foretatt nedskrivning til virkelig verdi når verdifall skyldes årsaker som ikke kan forventes å være forbigående og det må anses nødvendig etter god regnskapsskikk. Nedskrivninger er reversert når grunnlaget for nedskrivning ikke lenger er til stede.

Utbytte, konsernbidrag og andre utdelinger fra datterselskap er inntektsført samme år som det er avsatt i givers regnskap. Overstiger utbytte / konsernbidraget andelen av opptjent resultat etter anskaffelsestidspunktet, representerer den overskytende del tilbakebetaling av investert kapital, og utdelingene er fratrukket investeringens verdi i balansen til morselskapet.

FORDRINGER

Kundefordringer og andre fordringer oppføres til pålydende etter fradrag for avsetning til forventet tap. Avsetning til tap gjøres på grunnlag av en individuell vurdering av de enkelte fordringene. For øvrige kundefordringer utføres en spesifisert avsetning for å dekke forventet tap på krav.



KORTSIKTIGE PLASSERINGER KLASSIFISERT SOM OMLØPSMIDLER

Beholdning av markedsbaserte aksjer som omsettes på autorisert markeds plass og aksjefond vurderes til markedsverdi på balansedagen. Andre kortsiktige plasseringer vurderes til laveste av anskaffelseskost og virkelig verdi på balansedagen.

Note 2 Annen driftsinntekt

Finansposter klassifisert under drift	2023	2022
Mottatt utbytte	31 945 475	38 356 644
Mottatt utdeling fra andeler	0	467 571
Realisert gevinst	55 679 463	35 402 291
Verdiøkning av markedsbaserte finansielle omløpsmidler	24 570 506	0
Realisert tap	-640 324	-670 945
Verdireduksjon av markedsbaserte finansielle omløpsmidler	0	-5 200 703
Nedskrivning av finansielle eiendeler	-7 171 418	-7 125 791
Sum annen driftsinntekt	104 383 703	61 229 067

Note 3 Lønnskostnader

Acadia Holding AS har ikke hatt lønns- eller personalkostnader i 2023 og det foreligger heller ingen slike forpliktelser.

Note 4 Skatt

Årets skattekostnad	2023	2022
Resultatført skatt på ordinært resultat:		
Betalbar skatt	82 490	409 286
Endring i utsatt skattefordel	-83 098	292 178
Skattekostnad ordinært resultat	-608	701 464
Skattepliktig inntekt:		
Ordinært resultat før skatt	101 828 508	57 375 488
Permanente forskjeller	-101 453 555	-55 871 875
Skattepliktig inntekt	374 953	1 503 613
Betalbar skatt i balansen:		
Betalbar skatt på årets resultat	82 490	330 795
Sum betalbar skatt i balansen	82 490	330 795

Skatteeffekten av midlertidige forskjeller som har gitt opphav til utsatt skatt og utsatte skattefordeler, spesifisert på typer av midlertidige forskjeller

	2023	2022	Endring
Andeler	4 492 895	4 870 615	377 720
Grunnlag for utsatt skatt	4 492 895	4 870 615	377 720



Utsatt skatt (22 %) 988 437 1 071 535 83 098

Note 5 Datterselskap, tilknyttet selskap m.v.

	Kontor- kommune	Eier- andel	Anskaffelses kost	Egenkapital	Resultat
DS/ TS					
Clyde AS	Oslo	100 %	19 800 000	19 328 649	8 846 280
Filtbygg AS	Oslo	41,57 %	3 038 599	114 842 808	14 956 937
Sum			22 838 599	134 171 457	23 803 217

Det er ikke utarbeidet konsernregnskap for Acadia Holding AS med datterselskap da konsernet følger regnskapsreglene for små foretak.

Investering i tilknyttet selskap regnskapsføres etter kostmetoden.

Note 6 Langsiktige aksjer og andeler i andre foretak m.v.


	Anskaffelseskost	Balanseført verdi
Anleggsmidler		
Andeler i deltagerlignede selskaper	16 865 390	14 427 177
Langsiktige aksjer	241 976 514	226 251 705
Sum	258 841 903	240 678 881

Note 7 Markedsbaserte finansielle instrumenter

	Anskaffelseskost	Balanseført verdi	Markedsverdi
Omløpsmidler			
Markedsbaserte aksjer og aksjefond	53 504 944	76 662 023	76 662 023
Obligasjoner	29 925 183	29 925 183	31 020 882
Rente- og obligasjonsfond	26 561 312	26 561 312	27 209 967
Sum markedsbaserte finansielle instrumenter	109 991 439	133 148 518	134 892 872

Rentebærende fonds er verdsatt etter laveste verdis prinsipp. Markedsbaserte finansielle instrumenter i aksjer og aksjefonds er verdsatt til virkelig verdi. Virkelig verdi er fastsatt i henhold til verdien som er observerbar i markedet på balansedagen.

Periodens resultatførte verdiendring på markedsbaserte investeringer utgjør kr -24 570 506.



Note 8 Egenkapital

	Aksjekapital	Overkurs	Annen egenkapital	Sum egenkapital
Pr. 31.12.2022	1 200 000	22 764 704	205 813 909	229 778 613
Årets resultat			101 829 116	101 829 116
Korreksjon år 2022			-66 628	-66 628
Pr 31.12.2023	1 200 000	22 764 704	307 576 397	331 541 101

Note 9 Aksjonærer

AKSJEKAPITALEN I ACADIA HOLDING AS PR. 31.12 BESTÅR AV:

	Antall	Pålydende	Bokført
Ordinære aksjer	1 000	1 200,0	1 200 000
Sum	1 000		1 200 000

EIERSTRUKTUR

De største aksjonærene i % pr. 31.12 var:

	Ordinære	Eierandel	Stemmeandel
Christian Bruusgaard	336	33,6	33,6
Ida Ven Bruusgaard	332	33,2	33,2
Kristin Ven Bruusgaard	332	33,2	33,2
Totalt antall aksjer	1 000	100,0	100,0

AKSJER EIET AV MEDLEMMER I STYRET OG DAGLIG LEDER:

Navn	Verv	Ordinære
Christian Bruusgaard	styreleder	336
Totalt antall aksjer		336

Note 10 Mellomværende med selskap i samme konsern og tilknyttede selskap

	2023	2022
Fordringer		
Sum	0	0
Gjeld		
Annen kortsiktig gjeld konsern	82 748 097	67 997 454
Sum	82 748 097	67 997 454

Gjelden forfaller innen 1 år. Det er beregnet rente på mellomværende med datterselskap.



Note 11 Lån og sikkerhetsstillelse til nærstående parter

Samlede ikke regnskapsførte garantiforpliktelser utgjør NOK 0 i 2023 .

Det er ikke gitt lån til styremedlemmer.