



ÅRSREGNSKAPET FOR REGNSKAPSÅRET 2021 - GENERELL INFORMASJON

Enheten

Organisasjonsnummer: 921 514 336
Organisasjonsform: Aksjeselskap
Foretaksnavn: PIR II INVEST AS
Forretningsadresse: c/o Erik Westre
Kolvikbakken 5A
6008 ÅLESUND

Regnskapsår

Årsregnskapets periode: 01.01.2021 - 31.12.2021

Konsern

Morselskap i konsern: Nei

Regnskapsregler

Regler for små foretak benyttet: Ja
Benyttet ved utarbeidelsen av årsregnskapet til selskapet: Regnskapslovens alminnelige regler

Årsregnskapet fastsatt av kompetent organ

Bekreftet av representant for selskapet: Erik Westre
Dato for fastsettelse av årsregnskapet: 30.06.2022

Grunnlag for avgivelse

År 2021: Årsregnskapet er elektronisk innlevert
År 2020: Tall er hentet fra elektronisk innlevert årsregnskap fra 2021

Det er ikke krav til at årsregnskapet m.v. som sendes til Regnskapsregisteret er undertegnet. Kontrollen på at dette er utført ligger hos revisor/enhetens øverste organ. Sikkerheten ivaretas ved at innsender har rolle/rettighet for innsending av årsregnskapet via Altinn, og ved at det bekreftes at årsregnskapet er fastsatt av kompetent organ.

Brønnøysundregistrene, 04.07.2023



Resultatregnskap

Beløp i: NOK	Note	2021	2020
RESULTATREGNSKAP			
Kostnader			
Annen driftskostnad	5	104 304	63 903
Sum kostnader		104 304	63 903
Driftsresultat		-104 304	-63 903
Finansinntekter og finanskostnader			
Annen renteinntekt		627	50
Sum finansinntekter		627	50
Netto finans		627	50
Ordinært resultat før skattekostnad		-103 677	-63 853
Skattekostnad på ordinært resultat	7		
Ordinært resultat etter skattekostnad		-103 677	-63 853
Årsresultat	3	-103 677	-63 853
Årsresultat etter minoritetsinteresser		-103 677	-63 853
Totalresultat		-103 677	-63 853
Overføringer og disponeringer			
Udekket tap		-103 677	-63 853
Sum overføringer og disponeringer		-103 677	-63 853



Balanse

Beløp i: NOK	Note	2021	2020
BALANSE - EIENDELER			
Anleggsmidler			
Immaterielle eiendeler			
Utsatt skattefordel	7		
Finansielle anleggsmidler			
Investeringer i aksjer og andeler	4	6 000 000	6 000 000
Sum finansielle anleggsmidler		6 000 000	6 000 000
Sum anleggsmidler		6 000 000	6 000 000
Omløpsmidler			
Varer			
Fordringer			
Andre kortsiktige fordringer		7 050 000	
Sum fordringer		7 050 000	
Bankinnskudd, kontanter og lignende			
Bankinnskudd, kontanter o.l.		175 970	23 947
Sum bankinnskudd, kontanter og lignende		175 970	23 947
Sum omløpsmidler		7 225 970	23 947
SUM EIENDELER		13 225 970	6 023 947
BALANSE - EGENKAPITAL OG GJELD			
Egenkapital			
Innskutt egenkapital			
Aksjekapital	2, 3	6 100 000	6 100 000
Annen innskutt egenkapital		7 289 600	
Sum innskutt egenkapital		13 389 600	6 100 000
Opptjent egenkapital			



Balanse

Beløp i: NOK	Note	2021	2020
Udekket tap	3	229 730	126 053
Sum opptjent egenkapital		-229 730	-126 053
Sum egenkapital	3	13 159 870	5 973 947
Gjeld			
Langsiktig gjeld			
Annen langsiktig gjeld			
Langsiktig konserngjeld		50 000	50 000
Sum annen langsiktig gjeld		50 000	50 000
Sum langsiktig gjeld		50 000	50 000
Kortsiktig gjeld			
Leverandørgjeld		16 100	
Sum kortsiktig gjeld		16 100	
Sum gjeld		66 100	50 000
SUM EGENKAPITAL OG GJELD		13 225 970	6 023 947



Brønnøysundregistrene

ÅRSREGNSKAP FOR REGNSKAPSÅRET 2021 - GENERELL INFORMASJON

Journalnummer: 2022 700022

Enheten

Organisasjonsnummer: 921 514 336
Organisasjonsform: Aksjeselskap
Foretaksnavn: PIR II INVEST AS
Forretningsadresse: c/o Erik Westre
Width Endresens veg 26
6008 ÅLESUND

Regnskapsår

Årsregnskapets periode: 01.01.2021 - 31.12.2021

Konsern

Morselskap i konsern: Nei

Regnskapsregler

Regler for små foretak benyttet: Ja
Benyttet ved utarbeidelsen av
årsregnskapet til selskapet: Regnskapslovens alminnelige regler

Årsregnskapet fastsatt av kompetent organ

Bekreftet av representant for selskapet: Erik Westre
Dato for fastsettelse av årsregnskapet: 30.06.2022

Revisjon

Selskapet har besluttet at årsregnskapet
ikke skal revideres: Ja
Årsregnskapet er utarbeidet av ekstern
autorisert regnskapsfører: Ja
Ekstern autorisert regnskapsfører har i
løpet av regnskapsåret bistått ved den
løpende regnskapsføringen eller utført
andre tjenester for selskapet enn å
utarbeide årsregnskapet: Ja

Grunnlag for avgivelse

År 2021: Årsregnskap er elektronisk innlevert.
År 2020: Tall er hentet fra elektronisk innlevert årsregnskap fra 2021.

Det er ikke krav til at årsregnskapet m.v. som sendes til Regnskapsregisteret er undertegnet. Kontrollen på at dette er utført ligger hos revisor/enhetens øverste organ. Sikkerheten ivaretas ved at innsender har rolle/rettighet for innsending av årsregnskapet via Altinn, og ved at det bekreftes at årsregnskapet er fastsatt av kompetent organ.

Brønnøysundregistrene, 13.07.2022

Brønnøysundregistrene
Postadresse: Postboks 900, 8910 Brønnøysund
Telefon: 75 00 75 00
E-post: firmapost@brreg.no Internett: www.brreg.no
Organisasjonsnummer: 974 760 673



Organisasjonsnr: 921 514 336
PIR II INVEST AS

RESULTATREGNSKAP

Beløp i: NOK	Note	2021	2020
RESULTATREGNSKAP			
Kostnader			
Annen driftskostnad	5	104 304	63 903
Sum kostnader		104 304	63 903
Driftsresultat		-104 304	-63 903
Finansinntekter og finanskostnader			
Annen renteinntekt		627	50
Sum finansinntekter		627	50
Netto finans		627	50
Ordinært resultat før skattekostnad		-103 677	-63 853
Skattekostnad på ordinært resultat	7		
Ordinært resultat etter skattekostnad		-103 677	-63 853
Årsresultat	3	-103 677	-63 853
Årsresultat etter minoritetsinteresser		-103 677	-63 853
Totalresultat		-103 677	-63 853
Overføringer og disponeringer			
Udekket tap		-103 677	-63 853
Sum overføringer og disponeringer		-103 677	-63 853



Organisasjonsnr: 921 514 336
PIR II INVEST AS

BALANSE

Beløp i: NOK	Note	2021	2020
BALANSE - EIENDELER			
Anleggsmidler			
Immaterielle eiendeler			
Utsatt skattefordel	7		
Finansielle anleggsmidler			
Investeringer i aksjer og andeler	4	6 000 000	6 000 000
Sum finansielle anleggsmidler		6 000 000	6 000 000
Sum anleggsmidler		6 000 000	6 000 000
Omløpsmidler			
Varer			
Fordringer			
Andre kortsiktige fordringer		7 050 000	
Sum fordringer		7 050 000	
Bankinnskudd, kontanter og lignende			
Bankinnskudd, kontanter o. l.		175 970	23 947
Sum bankinnskudd, kontanter og lignende		175 970	23 947
Sum omløpsmidler		7 225 970	23 947
SUM EIENDELER		13 225 970	6 023 947
BALANSE - EGENKAPITAL OG GJELD			
Egenkapital			
Innskutt egenkapital			
Aksjekapital	2, 3	6 100 000	6 100 000
Annen innskutt egenkapital		7 289 600	
Sum innskutt egenkapital		13 389 600	6 100 000
Opptjent egenkapital			
Udekket tap	3	229 730	126 053
Sum opptjent egenkapital		-229 730	-126 053
Sum egenkapital	3	13 159 870	5 973 947
Gjeld			



Langsiktig gjeld		
Annen langsiktig gjeld		
Langsiktig konserngjeld	50 000	50 000
Sum annen langsiktig gjeld	50 000	50 000
Sum langsiktig gjeld	50 000	50 000
Kortsiktig gjeld		
Leverandørgjeld	16 100	
Sum kortsiktig gjeld	16 100	
Sum gjeld	66 100	50 000
SUM EGENKAPITAL OG GJELD	13 225 970	6 023 947



Organisasjonsnr: 921 514 336
PIR II INVEST AS

NOTEOPPLYSNINGER - SELSKAP - alle poster oppgitt i hele tall

Note

Antall aksjer og aksjeeiere

Note

Antall årsverk i regnskapsåret

Virksomheten har hatt følgende antall årsverk:
0.00

Omløpsmidler Startdato Sluttdato Endring

Skattemessig fremf.undersk. Startdato Sluttdato Endring

Kortsiktig gjeld Startdato Sluttdato Endring



Årsregnskap 2021
PIR II INVEST AS

Resultatregnskap
Balanse
Noter til regnskapet

Org.nr.: 921 514 336



RESULTATREGNSKAP

PIR II INVEST AS

DRIFTSINNEKTER OG DRIFTSKOSTNADER	Note	2021	2020
Annen driftskostnad	5	104 304	63 903
Sum driftskostnader		104 304	63 903
Driftsresultat		-104 304	-63 903
FINANSINNEKTER OG FINANSKOSTNADER			
Annen renteinntekt		627	50
Resultat av finansposter		627	50
Ordinært resultat før skattekostnad		-103 677	-63 853
Ordinært resultat		-103 677	-63 853
EKSTRAORDINÆRE INNEKTER OG KOSTNADER			
Årsresultat	3	-103 677	-63 853
OVERFØRINGER			
Overført til udekket tap		103 677	63 853
Sum overføringer		-103 677	-63 853

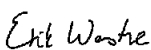


BALANSE			
PIR II INVEST AS			
EIENDELER	Note	2021	2020
ANLEGGSMIDLER			
IMMATERIELLE EIENDELER			
VARIGE DRIFTSMIDLER			
FINANSIELLE ANLEGGSMIDLER			
Investeringer i aksjer og andeler	4	6 000 000	6 000 000
Sum finansielle anleggsmidler		6 000 000	6 000 000
Sum anleggsmidler		6 000 000	6 000 000
OMLØPSMIDLER			
FORDRINGER			
Andre kortsiktige fordringer		7 050 000	0
Sum fordringer		7 050 000	0
INVESTERINGER			
Bankinnskudd, kontanter o.l.		175 970	23 947
Sum omløpsmidler		7 225 970	23 947
Sum eiendeler		13 225 970	6 023 947





BALANSE			
PIR II INVEST AS			
	Note	2021	2020
EGENKAPITAL OG GJELD			
EGENKAPITAL			
INNSKUTT EGENKAPITAL			
Aksjekapital	2, 3	6 100 000	6 100 000
Annen innskutt egenkapital		7 289 600	0
Sum innskutt egenkapital		13 389 600	6 100 000
OPPTJENT EGENKAPITAL			
Udekket tap	3	-229 730	-126 053
Sum opptjent egenkapital		-229 730	-126 053
Sum egenkapital	3	13 159 870	5 973 947
GJELD			
AVSETNING FOR FORPLIKTELSE			
ANNEN LANGSIKTIG GJELD			
Langsiktig konserngjeld		50 000	50 000
Sum annen langsiktig gjeld		50 000	50 000
KORTSIKTIG GJELD			
Leverandørgjeld		16 100	0
Sum kortsiktig gjeld		16 100	0
Sum gjeld		66 100	50 000
Sum egenkapital og gjeld		13 225 970	6 023 947


Ålesund, 20.06.2022
Styret i PIR II INVEST AS


Erik Westre
styreleder


Robin Mek Halsebakk
styremedlem


Frode Håkon Kjølås
styremedlem


Asbjørn Solevågseid
styremedlem


Bjørn Oscar Kløvning
styremedlem

PIR II INVEST AS

SIDE 4

Doc ID: 67db22db907b1b5da4d9c4ff62d02dc7b08dcd51



PIR II INVEST AS 2021

921 514 336

Note 1 Regnskapsprinsipper

Årsregnskapet er satt opp i samsvar med regnskapsloven og NRS 8 - God regnskapsskikk for små foretak.

SKATT

Skattekostnaden i resultatregnskapet omfatter både periodens betalbare skatt og endring i utsatt skatt. Utsatt skatt er beregnet med 22 % på grunnlag av de midlertidige forskjeller som eksisterer mellom regnskapsmessige og skattemessige verdier, samt ligningsmessig underskudd til fremføring ved utgangen av regnskapsåret. Skatteøkende og skattereduserende midlertidige forskjeller som reverserer eller kan reverseres i samme periode er utlignet og nettoført.

KLASSIFISERING OG VURDERING AV OMLØPSMIDLER

Omløpsmidler og kortsiktig gjeld omfatter normalt poster som forfaller til betaling innen ett år etter balansedagen, samt poster som knytter seg til varekretsløpet. Omløpsmidler vurderes til laveste verdi av anskaffelseskost og virkelig verdi.

FORDRINGER

Kundefordringer og andre fordringer oppføres til pålydende etter fradrag for avsetning til forventet tap. Avsetning til tap gjøres på grunnlag av en individuell vurdering av de enkelte fordringene.

Note 2 Aksjonærer

AKSJEKAPITALEN I PIR II INVEST AS PR. 31.12 BESTÅR AV:

	Antall	Pålydende	Bokført
Ordinære aksjer	122 000	50,0	6 100 000
Sum	122 000		6 100 000

EIERSTRUKTUR

De største aksjonærene i % pr. 31.12 var:

	Ordinære	Eierandel	Stemmeandel
EM-KA AS	16 000	13,1	13,1
Ajea Invest AS	14 520	11,9	11,9
BØK- Holding AS	14 520	11,9	11,9
Høgnabben AS	12 500	10,2	10,2
NSM AS	12 500	10,2	10,2
Ronja Capital II AS	10 000	8,2	8,2
Kjølås Stansekniver AS	9 520	7,8	7,8
Abacs AS	9 000	7,4	7,4
Hisno Invest AS	9 000	7,4	7,4
Stette Invest AS	7 440	6,1	6,1
Nordic Seaco Holding AS	7 000	5,7	5,7
Totalt antall aksjer	122 000	100,0	100,0



PIR II INVEST AS 2021

921 514 336

Note 3 Egenkapital

	Aksjekapital	Overkurs	Annen Innskutt egenkapital	Udekket Tap	Sum egenkapital
Pr. 31.12.2020	6 100 000	0	0	-126 053	5 973 947
Pr 01.01.2021	6 100 000	0	0	-126 053	5 973 947
Emisjon			7 289 600		7 289 600
Årets resultat				-103 677	-103 677
Pr 31.12.2021	6 100 000	0	7 289 600	-229 730	13 159 870

Emisjon ble formelt registrerte 07.01.2022

Note 4 Datterselskap, TS og FKV

	Kontor-kommune	Eier-andel	Stemme-andel	Anskaffelses kost	Balanseført verdi	Egenkapital	Resultat
DS/FKV/TS							
Bagid AS	ÅLESUND	31,8%	31,8%	6 000 000	9 050 000	6 259 314	-4 241 091
Sum				6 000 000	9 050 000	6 259 314	-4 241 091

PIR II INVEST AS eier 31,8% av aksjene i BagID AS, som gir PIR II INVEST AS 31,8% av stemmene i selskapet. Egenkapitalandelen til Pir Invest II i BagID er kr 1 990 462,-. Markedsverien av selskapet anslås ikke å ha lavere verdi enn bokført verdi.

Note 5 Lønnskostnader og ytelser, godtgjørelser til daglig leder, styret og revisor

Selskapet hadde ingen ansatte i 2021 og det ble heller ikke betalt noen godtgjørelser til sentrale personer i selskapet.

REVISOR

Selskapet har fravalgt revisor.

Note 6 hendelser etter balansedato

Det har ikke vært hendelser etter balansedato som har betydning for vurdering av selskapet per balansedato.



PIR II INVEST AS 2021

921 514 336

Note 7 Skatt

Årets skattekostnad	2021	2020
Resultatført skatt på ordinært resultat:		
Betalbar skatt	0	0
Endring i utsatt skattefordel	0	0
Skattekostnad ordinært resultat	0	0
Skattepliktig inntekt:		
Ordinært resultat før skatt	-103 677	-63 853
Permanente forskjeller	0	0
Skattepliktig inntekt	-103 677	-63 853
Betalbar skatt i balansen:		
Betalbar skatt på årets resultat	0	0
Sum betalbar skatt i balansen	0	0

Skatteeffekten av midlertidige forskjeller og underskudd til fremføring som har gitt opphav til utsatt skatt og utsatte skattefordeler, spesifisert på typer av midlertidige forskjeller

	2021	2020	Endring
Akkumulert fremførbart underskudd	-229 730	-126 053	103 677
Inngår ikke i beregningen av utsatt skatt	229 730	126 053	-103 677
Utsatt skattefordel (22 %)	0	0	0

I henhold til God regnskapsskikk for små foretak balanseføres ikke utsatt skattefordel.