



ÅRSREGNSKAPET FOR REGNSKAPSÅRET 2022 - GENERELL INFORMASJON

Enheten

Organisasjonsnummer: 991 044 639
Organisasjonsform: Aksjeselskap
Foretaksnavn: OPG ANLEGG AS
Forretningsadresse: Oterstien 1C
1488 HAKADAL

Regnskapsår

Årsregnskapets periode: 01.01.2022 - 31.12.2022

Konsern

Morselskap i konsern: Nei

Regnskapsregler

Regler for små foretak benyttet: Ja
Benyttet ved utarbeidelsen av årsregnskapet til selskapet: Regnskapslovens alminnelige regler

Årsregnskapet fastsatt av kompetent organ

Bekreftet av representant for selskapet: Per-Gunnar Mørck
Dato for fastsettelse av årsregnskapet: 30.05.2023

Grunnlag for avgivelse

År 2022: Årsregnskapet er elektronisk innlevert
År 2021: Tall er hentet fra elektronisk innlevert årsregnskap fra 2022

Det er ikke krav til at årsregnskapet m.v. som sendes til Regnskapsregisteret er undertegnet. Kontrollen på at dette er utført ligger hos revisor/enhetens øverste organ. Sikkerheten ivaretas ved at innsender har rolle/rettighet for innsending av årsregnskapet via Altinn, og ved at det bekreftes at årsregnskapet er fastsatt av kompetent organ.

Brønnøysundregistrene, 11.10.2024



Resultatregnskap

Beløp i: NOK	Note	2022	2021
RESULTATREGNSKAP			
Inntekter			
Salgsinntekt		7 515 824	6 230 539
Annen driftsinntekt		0	802 850
Sum inntekter		7 515 824	7 033 389
Kostnader			
Varekostnad		2 960 859	1 424 546
Lønnskostnad	1, 2	1 587 544	2 176 994
Avskrivning på varige driftsmidler og immaterielle eiendeler	3	237 691	277 220
Nedskrivning av varige driftsmidler og immaterielle eiendeler	3	0	0
Annen driftskostnad		2 154 200	2 221 996
Sum kostnader		6 940 294	6 100 756
Driftsresultat		575 530	932 634
Finansinntekter og finanskostnader			
Inntekt på investering i datterselskap og tilknyttet selskap	4	0	0
Annen renteinntekt		17 231	721
Annen finansinntekt	4	0	0
Sum finansinntekter		17 231	721
Annen rentekostnad		758	764
Sum finanskostnader		758	764
Netto finans		16 473	-43
Ordinært resultat før skattekostnad		592 003	932 591
Skattekostnad		130 053	208 784
Ordinært resultat etter skattekostnad		461 950	723 806
Årsresultat		461 950	550 587
Overføringer og disponeringer			
Annen egenkapital		461 950	723 807
Sum overføringer og disponeringer		461 950	723 807



Resultatregnskap

Beløp i: NOK	Note	2022	2021
---------------------	-------------	-------------	-------------



Balanse

Beløp i: NOK	Note	2022	2021
BALANSE - EIENDELER			
Anleggsmidler			
Immaterielle eiendeler			
Utvikling	3	0	0
Konsesjoner, patenter, lisenser, varemerker ol.	3	0	0
Goodwill	3	0	0
Sum immaterielle eiendeler		0	0
Varige driftsmidler			
Tomter, bygninger og annen fast eiendom	3	0	0
Maskiner og anlegg	3	582 723	707 129
Skip, rigger, fly og lignende	3	0	0
Driftsløsøre, inventar, verktøy, kontormaskiner, ol.	3	0	0
Sum varige driftsmidler		582 723	707 129
Finansielle anleggsmidler			
Investering i datterselskap	5	0	0
Investering i annet foretak i samme konsern	5	0	0
Lån til foretak i samme konsern	5	0	0
Investeringer i tilknyttet selskap	5	29 035	29 035
Lån til tilknyttet selskap og felles kontrollert virksomhet	5	1 024 323	1 024 323
Andre langsiktige fordringer	6	0	425 000
Sum finansielle anleggsmidler		1 053 358	1 478 358
Sum anleggsmidler		1 636 081	2 185 487
Omløpsmidler			
Varer			
Fordringer			
Kundefordringer		525 010	944 352
Andre kortsiktige fordringer	6	73 937	83 929
Konsernfordringer	5	0	0
Sum fordringer		598 947	1 028 281
Investeringer			



Balanse

Beløp i: NOK	Note	2022	2021
Aksjer og andeler i foretak i samme konsern	5	0	0
Sum investeringer		0	0
Bankinnskudd, kontanter og lignende			
Bankinnskudd, kontanter og lignende		4 840 218	2 733 598
Sum bankinnskudd, kontanter og lignende		4 840 218	2 733 598
Sum omløpsmidler		5 439 165	3 761 879
SUM EIENDELER		7 075 246	5 947 366
BALANSE - EGENKAPITAL OG GJELD			
Egenkapital			
Innskutt egenkapital			
Selskapskapital		100 000	100 000
Overkurs		4 000	4 000
Sum innskutt egenkapital		104 000	104 000
Opptjent egenkapital			
Annen egenkapital		5 586 384	5 124 434
Sum opptjent egenkapital		5 586 384	5 124 434
Sum egenkapital		5 690 384	5 228 434
Gjeld			
Langsiktig gjeld			
Utsatt skatt		92 505	140 359
Sum avsetninger for forpliktelser		92 505	140 359
Annen langsiktig gjeld			
Langsiktig konserngjeld	5	0	0
Sum annen langsiktig gjeld		0	0
Sum langsiktig gjeld		92 505	140 359
Kortsiktig gjeld			
Leverandørgjeld		501 146	233 627



Balanse

Beløp i: NOK	Note	2022	2021
Betalbar skatt		177 907	93 082
Skyldige offentlige avgifter		260 074	187 079
Kortsiktig konserngjeld	5	0	0
Annen kortsiktig gjeld		353 230	64 785
Sum kortsiktig gjeld		1 292 357	578 573
Sum gjeld		1 384 862	718 932
SUM EGENKAPITAL OG GJELD		7 075 246	5 947 366



Brønnøysundregistrene

ÅRSREGNSKAP FOR REGNSKAPSÅRET 2022 - GENERELL INFORMASJON

Journalnummer: 2023 469395

Enheten

Organisasjonsnummer: 991 044 639
Organisasjonsform: Aksjeselskap
Foretaksnavn: OPG ANLEGG AS
Forretningsadresse: Oterstien 1C
1488 HAKADAL

Regnskapsår

Årsregnskapets periode: 01.01.2022 - 31.12.2022

Konsern

Morselskap i konsern: Nei

Regnskapsregler

Regler for små foretak benyttet: Ja
Benyttet ved utarbeidelsen av
årsregnskapet til selskapet: Regnskapslovens alminnelige regler

Årsregnskapet fastsatt av kompetent organ

Bekreftet av representant for selskapet: Per-Gunnar Mørck
Dato for fastsettelse av årsregnskapet: 30.05.2023

Revisjon

Årsregnskapet er utarbeidet av ekstern
autorisert regnskapsfører: Ja
Ekstern autorisert regnskapsfører har i
løpet av regnskapsåret bistått ved den
løpende regnskapsføringen eller utført
andre tjenester for selskapet enn å
utarbeide årsregnskapet: Ja

Grunnlag for avgivelse

År 2022: Årsregnskap er elektronisk innlevert.
År 2021: Tall er hentet fra elektronisk innlevert årsregnskap fra 2022.

Det er ikke krav til at årsregnskapet m.v. som sendes til Regnskapsregisteret er undertegnet. Kontrollen på at dette er utført ligger hos revisor/enhetens øverste organ. Sikkerheten ivaretas ved at innsender har rolle/rettighet for innsending av årsregnskapet via Altinn, og ved at det bekreftes at årsregnskapet er fastsatt av kompetent organ.

Brønnøysundregistrene, 13.06.2023



Organisasjonsnr: 991 044 639
OPG ANLEGG AS

RESULTATREGNSKAP

Beløp i: NOK	Note	2022	2021
RESULTATREGNSKAP			
Inntekter			
Salgsinntekt		7 515 824	6 230 539
Annen driftsinntekt		0	802 850
Sum inntekter		7 515 824	7 033 389
Kostnader			
Varekostnad		2 960 859	1 424 546
Lønnskostnad	1, 2	1 587 544	2 176 994
Avskrivning på varige driftsmidler og immaterielle eiendeler	3	237 691	277 220
Nedskrivning av varige driftsmidler og immaterielle eiendeler	3	0	0
Annen driftskostnad		2 154 200	2 221 996
Sum kostnader		6 940 294	6 100 756
Driftsresultat		575 530	932 634
Finansinntekter og finanskostnader			
Inntekt på investering i datterselskap og tilknyttet selskap	4	0	0
Annen renteinntekt		17 231	721
Annen finansinntekt	4	0	0
Sum finansinntekter		17 231	721
Annen rentekostnad		758	764
Sum finanskostnader		758	764
Netto finans		16 473	-43
Ordinært resultat før skattekostnad		592 003	932 591
Skattekostnad		130 053	208 784
Ordinært resultat etter skattekostnad		461 950	723 806
Årsresultat		461 950	550 587
Overføringer og disponeringer			
Annen egenkapital		461 950	723 807
Sum overføringer og disponeringer		461 950	723 807



Organisasjonsnr: 991 044 639
OPG ANLEGG AS

BALANSE

Beløp i: NOK **Note** **2022** **2021**

BALANSE - EIENDELER

Anleggsmidler

Immaterielle eiendeler

Utvikling	3	0	0
Konsesjoner, patenter, lisenser, varemerker ol.	3	0	0
Goodwill	3	0	0
Sum immaterielle eiendeler		0	0

Varige driftsmidler

Tomter, bygninger og annen fast eiendom	3	0	0
Maskiner og anlegg	3	582 723	707 129
Skip, rigger, fly og lignende	3	0	0
Driftsløsøre, inventar, verktøy, kontormaskiner, ol.	3	0	0
Sum varige driftsmidler		582 723	707 129

Finansielle anleggsmidler

Investering i datterselskap	5	0	0
Investering i annet foretak i samme konsern	5	0	0
Lån til foretak i samme konsern	5	0	0
Investeringer i tilknyttet selskap	5	29 035	29 035
Lån til tilknyttet selskap og felles kontrollert virksomhet	5	1 024 323	1 024 323
Andre langsiktige fordringer	6	0	425 000
Sum finansielle anleggsmidler		1 053 358	1 478 358

Sum anleggsmidler

1 636 081 **2 185 487**

Omløpsmidler

Varer

Fordringer

Kundefordringer		525 010	944 352
Andre kortsiktige fordringer	6	73 937	83 929
Konsernfordringer	5	0	0
Sum fordringer		598 947	1 028 281

Investeringer



Aksjer og andeler i foretak i samme konsern	5	0	0
Sum investeringer		0	0
Bankinnskudd, kontanter og lignende			
Bankinnskudd, kontanter og lignende		4 840 218	2 733 598
Sum bankinnskudd, kontanter og lignende		4 840 218	2 733 598
Sum omløpsmidler		5 439 165	3 761 879
SUM EIENDELER		7 075 246	5 947 366
BALANSE - EGENKAPITAL OG GJELD			
Egenkapital			
Innskutt egenkapital			
Selskapskapital		100 000	100 000
Overkurs		4 000	4 000
Sum innskutt egenkapital		104 000	104 000
Opptjent egenkapital			
Annen egenkapital		5 586 384	5 124 434
Sum opptjent egenkapital		5 586 384	5 124 434
Sum egenkapital		5 690 384	5 228 434
Gjeld			
Langsiktig gjeld			
Utsatt skatt		92 505	140 359
Sum avsetninger for forpliktelser		92 505	140 359
Annen langsiktig gjeld			
Langsiktig konserngjeld	5	0	0
Sum annen langsiktig gjeld		0	0
Sum langsiktig gjeld		92 505	140 359
Kortsiktig gjeld			
Leverandørgjeld		501 146	233 627
Betalbar skatt		177 907	93 082
Skyldige offentlige avgifter		260 074	187 079
Kortsiktig konserngjeld	5	0	0
Annen kortsiktig gjeld		353 230	64 785
Sum kortsiktig gjeld		1 292 357	578 573
Sum gjeld		1 384 862	718 932
SUM EGENKAPITAL OG GJELD		7 075 246	5 947 366



Organisasjonsnr: 991 044 639
OPG ANLEGG AS

NOTEOPPLYSNINGER - SELSKAP - alle poster oppgitt i hele tall

Note

Regnskapsprinsipper

Årsregnskapet er satt opp i samsvar med regnskapsloven og god regnskapsskikk for små foretak. Salgsinntekter Inntektsføring ved salg av varer skjer på leveringstidspunktet. Tjenester inntektsføres etter hvert som de leveres. Klassifisering og vurdering av balanseposter Anleggsmidler er eiendeler bestemt til varig eie eller bruk. Eiendeler som er knyttet til varekretsløpet er klassifisert som omløpsmidler. Fordringer klassifiseres som omløpsmidler hvis de forfaller til betaling innen ett år etter transaksjonsdagen. Tilsvarende klassifiseres gjeld som kortsiktig hvis gjelden forfaller til betaling innen ett år. Langsiktig gjeld er gjeld som forfaller senere enn ett år etter transaksjonsdagen. Første års avdrag på langsiktige fordringer og langsiktig gjeld klassifiseres likevel ikke som omløpsmiddel og kortsiktig gjeld. Omløpsmidler vurderes til laveste av anskaffelseskost og virkelig verdi. Kortsiktig gjeld balanseføres til nominelt beløp på etableringstidspunktet. Anleggsmidler vurderes til anskaffelseskost. Varige anleggsmidler avskrives etter en fornuftig avskrivningsplan. Anleggsmidlene nedskrives til virkelig verdi ved verdifall som ikke forventes å være forbigående. Langsiktig gjeld med unntak av andre avsetninger balanseføres til nominelt beløp på etableringstidspunktet. Fordringer Kundefordringer og andre fordringer er oppført i balansen til pålydende etter fradrag for avsetning til forventet tap. Avsetning til tap gjøres på grunnlag av individuelle vurderinger av de enkelte fordringene. I tillegg gjøres det for øvrige kundefordringer en uspesifisert avsetning for å dekke antatt tap. Varebeholdninger Lager av innkjøpte varer er verdsatt til laveste av anskaffelseskost etter FIFO-prinsippet og virkelig verdi. Egentilvirkede ferdigvarer og varer under tilvirkning er vurdert til variabel tilvirkningskost. For råvarer er gjenanskaffelseskost vurdert som tilnærming til virkelig verdi. Det foretas nedskrivning for påregnelig ukurans. Varige driftsmidler Varige driftsmidler balanseføres og avskrives over driftsmidlenes levetid dersom de har antatt levetid over 3 år og har en kostpris som overstiger kr 15 000. Direkte vedlikehold av driftsmidler kostnadsføres løpende under driftskostnader, mens påkostninger eller forbedringer tillegges driftsmidlets kostpris og avskrives i takt med driftsmidlet. Skatt Skattekostnaden i resultatregnskapet omfatter både periodens betalbare skatt og endring i utsatt skatt. Utsatt skatt er beregnet med 22% på grunnlag av de midlertidige forskjeller som eksisterer mellom regnskapsmessige og skattemessige verdier, samt skattemessig underskudd til fremføring ved utgangen av regnskapsåret. Skatteøkende og skattereduserende midlertidige forskjeller som reverserer eller kan reversere i samme periode er fastsatt og skattevirkningen er beregnet på nettogrunnlaget.

Note

1

Antall årsverk i regnskapsåret

2.00

Note

2



Spesifisering av resultatregnskapet

Lønnskostnader

<u>Lønn</u>	<u>Årets</u>	<u>Fjorårets</u>
	1340007.00	1770107.00
<u>Folketrygdavgift</u>	<u>Årets</u>	<u>Fjorårets</u>
	193684.00	262558.00
<u>Pensjonskostnader</u>	<u>Årets</u>	<u>Fjorårets</u>
	0.00	87614.00
<u>Andre ytelser</u>	<u>Årets</u>	<u>Fjorårets</u>
	53853.00	56714.00
<u>Sum lønnskostnader</u>	<u>Årets</u>	<u>Fjorårets</u>
	1587544.00	2176993.00

Note

Ekstraordinære inntekter og kostnader

<u>Sum</u>	<u>Beløp</u>
------------	--------------

Note

3

Varige driftsmidler og immaterielle eiendeler

<u>Anskaffelseskost 01.01.</u>	<u>Varige driftsmidler</u>	<u>Immaterielle eiend.</u>
	1762863.00	0.00
<u>Tilgang i året</u>	<u>Varige driftsmidler</u>	<u>Immaterielle eiend.</u>
	113285.00	0.00
<u>Anskaffelseskost 31.12.</u>	<u>Varige driftsmidler</u>	<u>Immaterielle eiend.</u>
	1876148.00	0.00
<u>Samlede av-/nedskrivn.</u>	<u>Varige driftsmidler</u>	<u>Immaterielle eiend.</u>
	1293425.00	0.00
<u>Balanseført verdi 31.12.</u>	<u>Varige driftsmidler</u>	<u>Immaterielle eiend.</u>
	582723.00	0.00
<u>Årets av-/nedskrivn.</u>	<u>Varige driftsmidler</u>	<u>Immaterielle eiend.</u>
	237691.00	0.00

Anskaffelseskost - balanseførte lånekostnader, egentilvirkede anleggsmidler

Goodwill spesifisert for hvert enkelt virksomhetskjøp

Avskrivningsplan for goodwill som er lenger enn fem år - begrunnelse

Mer om varige driftsmidler/immaterielle eiendeler



Note
5

Konsern, tilknyttet selskap m.v.

Investering som regnskapsføres etter egenkapitalmetoden

Konsernregnskap

Virksomheten inngår i konsolideringen til morselskapets konsernregnsk.: Nei

Morselskapet sitt navn

Forretningskontor for morselskapet

Datterselskap er utelatt fra konsolideringen: Nei

Begrunnelse for at datterselskap er utelatt fra konsolideringen

Konsern, tilknyttet selskap m.v. - fordringer og gjeld

Fordringer

<u>Samlet beløp - tilknyttet selskap</u>	<u>Årets</u>	<u>Fjorårets</u>
	1024323.00	1024323.00

<u>Samlet beløp - foretak i samme konsern</u>	<u>Årets</u>	<u>Fjorårets</u>
---	--------------	------------------

Kortsiktig gjeld

<u>Samlet beløp - foretak i samme konsern</u>	<u>Årets</u>	<u>Fjorårets</u>
---	--------------	------------------

<u>Samlet beløp - felles kontrollert virksomhet</u>	<u>Årets</u>	<u>Fjorårets</u>
---	--------------	------------------

Samlet forpliktelse til fordel for foretak i samme konsern

<u>Pantstillelse</u>	<u>Beløp</u>
----------------------	--------------

<u>Garantier</u>	<u>Beløp</u>
------------------	--------------

Mer om tilknyttet selskap/datterselskap

Fordring på tilknyttet selskap er lån til Ånebyveien 2 AS.

Note

Fordringer

Fordringer som forfaller senere enn ett år etter regnskapsårets slutt



Mer om fordringer

Note

Virkelig verdi og resultatført verdiendr. i perioden, finansielle instrumenter

Mer om finansielle instrumenter

Beskrivelse av finansielle derivater

<u>Beholdning av egne aksjer</u>	<u>Antall</u>	<u>Pålydende</u>	<u>Andel av aksjek.</u>
----------------------------------	---------------	------------------	-------------------------

Note

6

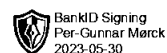
Lån og sikkerhetsstillelse til medlemmer

Er det gitt lån eller sikkerhetsstillelse til ledende personer: Nei

Opplysninger om:

Medlemmer av:

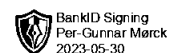
Mer om lån og sikkerhetsstillelse



Årsregnskap for
OPG ANLEGG AS
991 044 639
Regnskapsår
01.01.2022 - 31.12.2022



OPG ANLEGG AS
991 044 639

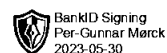


Resultatregnskap

	Note	2022	2021
Driftsinntekter			
Salgsinntekt		7 515 824	6 230 539
Annen driftsinntekt		0	802 850
Sum driftsinntekter		7 515 824	7 033 389
Driftskostnader			
Varekostnad		-2 960 859	-1 424 546
Lønnskostnad	1, 2	-1 587 544	-2 176 994
Avskrivning på varige driftsmidler og immaterielle eiendeler	3	-237 691	-277 220
Annen driftskostnad		-2 154 200	-2 221 996
Sum driftskostnader		-6 940 294	-6 100 755
Driftsresultat		575 530	932 634
Finansinntekter			
Annen renteinntekt		17 231	721
Sum finansinntekter		17 231	721
Finanskostnader			
Annen rentekostnad		-758	-764
Sum finanskostnader		-758	-764
Netto finans		16 473	-43
Resultat før skattekostnad		592 003	932 591
Skattekostnad		-130 053	-208 784
Årsresultat		461 950	723 807
Overføringer			
Annen egenkapital		461 950	723 807
Sum overføringer		461 950	723 807



OPG ANLEGG AS
991 044 639




Balanse pr. 31.12

	Note	2022	2021
EIENDELER			
Anleggsmidler			
Varige driftsmidler			
Maskiner og anlegg	3	582 723	707 129
Sum varige driftsmidler		582 723	707 129
Finansielle anleggsmidler			
Investeringer i tilknyttet selskap	5	29 035	29 035
Lån til tilknyttet selskap og felles kontrollert virksomhet	5	1 024 323	1 024 323
Andre langsiktige fordringer	6	0	425 000
Sum finansielle anleggsmidler		1 053 358	1 478 358
Sum anleggsmidler		1 636 081	2 185 487
Omløpsmidler			
Fordringer			
Kundefordringer		525 010	944 352
Andre kortsiktige fordringer	6	73 937	83 929
Sum fordringer		598 947	1 028 281
Bankinnskudd, kontanter og lignende			
Bankinnskudd, kontanter og lignende		4 840 218	2 733 598
Sum bankinnskudd, kontanter og lignende		4 840 218	2 733 598
Sum omløpsmidler		5 439 165	3 761 879
SUM EIENDELER		7 075 246	5 947 366



OPG ANLEGG AS
991 044 639



Balanse pr. 31.12

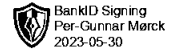
	Note	2022	2021
EGENKAPITAL OG GJELD			
Egenkapital			
Innskutt egenkapital			
Selskapskapital		100 000	100 000
Overkurs		4 000	4 000
Sum innskutt egenkapital		104 000	104 000
Opptjent egenkapital			
Annen egenkapital		5 586 384	5 124 434
Sum opptjent egenkapital		5 586 384	5 124 434
Sum egenkapital		5 690 384	5 228 434
Gjeld			
Avsetning og forpliktelser			
Utsatt skatt		92 505	140 359
Sum avsetning og forpliktelser		92 505	140 359
Kortsiktig gjeld			
Leverandørgjeld		501 146	233 627
Betalbar skatt		177 907	93 082
Skyldige offentlige avgifter		260 074	187 079
Annen kortsiktig gjeld		353 230	64 785
Sum kortsiktig gjeld		1 292 357	578 573
Sum gjeld		1 384 862	718 932
SUM EGENKAPITAL OG GJELD		7 075 246	5 947 366

Nittedal, 25.05.2023

Per-Gunnar Mørck
styrets leder / daglig leder



OPG ANLEGG AS
991 044 639



Noter

Regnskapsprinsipper

Årsregnskapet er satt opp i samsvar med regnskapsloven og god regnskapsskikk for små foretak.

Salgsinntekter

Inntektsføring ved salg av varer skjer på leveringstidspunktet. Tjenester inntektsføres etter hvert som de leveres.

Klassifisering og vurdering av balanseposter

Anleggsmidler er eiendeler bestemt til varig eie eller bruk. Eiendeler som er knyttet til varekretsløpet er klassifisert som omløpsmidler. Fordringer klassifiseres som omløpsmidler hvis de forfaller til betaling innen ett år etter transaksjonsdagen. Tilsvarende klassifiseres gjeld som kortsiktig hvis gjelden forfaller til betaling innen ett år. Langsiktig gjeld er gjeld som forfaller senere enn ett år etter transaksjonsdagen. Første års avdrag på langsiktige fordringer og langsiktig gjeld klassifiseres likevel ikke som omløpsmiddel og kortsiktig gjeld.

Omløpsmidler vurderes til laveste av anskaffelseskost og virkelig verdi. Kortsiktig gjeld balanseføres til nominelt beløp på etableringstidspunktet.

Anleggsmidler vurderes til anskaffelseskost. Varige anleggsmidler avskrives etter en fornuftig avskrivningsplan. Anleggsmidlene nedskrives til virkelig verdi ved verdifall som ikke forventes å være forbigående. Langsiktig gjeld med unntak av andre avsetninger balanseføres til nominelt beløp på etableringstidspunktet.

Fordringer

Kundefordringer og andre fordringer er oppført i balansen til pålydende etter fradrag for avsetning til forventet tap. Avsetning til tap gjøres på grunnlag av individuelle vurderinger av de enkelte fordringene. I tillegg gjøres det for øvrige kundefordringer en uspesifisert avsetning for å dekke antatt tap.

Varebeholdninger

Lager av innkjøpte varer er verdsatt til laveste av anskaffelseskost etter FIFO- prinsippet og virkelig verdi. Egentilvirkede ferdigvarer og varer under tilvirkning er vurdert til variabel tilvirkningskost. For råvarer er gjenanskaffelseskost vurdert som tilnærming til virkelig verdi. Det foretas nedskrivning for påregnelig ukurans.

Varige driftsmidler

Varige driftsmidler balanseføres og avskrives over driftsmidlenes levetid dersom de har antatt levetid over 3 år og har en kostpris som overstiger kr 15 000. Direkte vedlikehold av driftsmidler kostnadsføres løpende under driftskostnader, mens påkostninger eller forbedringer tillegges driftsmidlets kostpris og avskrives i takt med driftsmidlet.

Skatt

Skattekostnaden i resultatregnskapet omfatter både periodens betalbare skatt og endring i utsatt skatt. Utsatt skatt er beregnet med 22% på grunnlag av de midlertidige forskjeller som eksisterer mellom regnskapsmessige og skattemessige verdier, samt skattemessig underskudd til fremføring ved utgangen av regnskapsåret. Skatteøkende og skattereduserende midlertidige forskjeller som reverserer eller kan reversere i samme periode er fastsatt og skattevirkningen er beregnet på nettogrunnlaget.

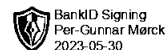
Note 1 - Antall årsverk

Antall årsverk sysselsatt i regnskapsåret:

2



OPG ANLEGG AS
991 044 639



Note 2 - Lønnskostnader

Spesifikasjon av lønnskostnader	2022	2021
Lønn	1 340 007	1 770 107
Arbeidsgiveravgift	193 684	262 558
Pensjonskostnader	29 247	87 614
Andre relaterte ytelser	24 606	56 714
Sum	1 587 544	2 176 993

Note 3 - Varige driftsmidler og immaterielle eiendeler

	Varige driftsmidler
Anskaffelseskost 01.01.	1 762 863
Tilgang i året	113 285
Avgang i året	0
Anskaffelseskost 31.12.	1 876 148
Samlede avskrivninger, nedskrivninger og reverseringer av nedskrivninger	-1 293 425
Balanseført verdi per 31.12.	582 723
Avskrivninger, nedskrivninger og reverseringer av nedskrivninger i regnskapsåret	237 691

Note 4 - Konsern, datterselskap og tilknyttet selskap

Navn og forretningsadresse	Eierandel %	Stemmeandel %	Egenkapital siste årsregnskap	Resultat siste årsregnskap
Ånebyveien 2 AS	50	50	18 205	-121 602

Konsernregnskapet inngår ikke i konsolideringen til morselskap.

Note 5 - Konsern, tilknyttet selskap m.v.

Fordringer

	2022	2021
Samlet beløp som gjelder tilknyttet selskap	1 024 323	1 024 323

Mer om tilknyttet selskap/datterselskap

Fordring på tilknyttet selskap er lån til Ånebyveien 2 AS.

Note 6 - Lån og sikkerhetsstillelse til ledende personer, aksjeeiere med videre

Det er ikke gitt lån eller sikkerhetsstillelse til medlemmer av styrende organer.



Årnes Revisjon AS
Postboks 56
2151 Årnes

Til generalforsamlingen i Opg Anlegg AS

UAVHENGIG REVISORS BERETNING

Konklusjon

Vi har revidert årsregnskapet for Opg Anlegg AS som viser et overskudd på kr 461 950. Årsregnskapet består av balanse per 31. desember 2022, resultatregnskap for regnskapsåret avsluttet per denne datoen og noter til årsregnskapet, herunder et sammendrag av viktige regnskapsprinsipper.

Etter vår mening

- oppfyller årsregnskapet gjeldende lovkrav, og
- gir årsregnskapet et rettviseende bilde av selskapets finansielle stilling per 31. desember 2022 og av dets resultater for regnskapsåret avsluttet per denne datoen i samsvar med regnskapslovens regler og god regnskapsskikk i Norge.

Grunnlag for konklusjonen

Vi har gjennomført revisjonen i samsvar med International Standards on Auditing (ISA-ene). Våre oppgaver og plikter i henhold til disse standardene er beskrevet nedenfor under "Revisors oppgaver og plikter ved revisjonen av årsregnskapet". Vi er uavhengige av selskapet i samsvar med kravene i relevante lover og forskrifter i Norge og International Code of Ethics for Professional Accountants (inkludert internasjonale uavhengighetsstandarder) utstedt av International Ethics Standards Board for Accountants (IESBA-reglene), og vi har overholdt våre øvrige etiske forpliktelser i samsvar med disse kravene. Innhentet revisjonsbevis er etter vår vurdering tilstrekkelig og hensiktsmessig som grunnlag for vår konklusjon.

Ledelsens ansvar for årsregnskapet

Styret og daglig leder (ledelsen) er ansvarlige for å utarbeide årsregnskapet og for at det gir et rettviseende bilde i samsvar med regnskapslovens regler og god regnskapsskikk i Norge. Ledelsen er også ansvarlig for slik intern kontroll som den finner nødvendig for å kunne utarbeide et årsregnskap som ikke inneholder vesentlig feilinformasjon, verken som følge av misligheter eller utilsiktede feil.

Ved utarbeidelsen av årsregnskapet må ledelsen ta standpunkt til selskapets evne til fortsatt drift og opplyse om forhold av betydning for fortsatt drift. Forutsetningen om fortsatt drift skal legges til grunn for årsregnskapet så lenge det ikke er sannsynlig at virksomheten vil bli avviklet.

Adresse: Seterstøvegen 4, 2150 Årnes
Telefon: 63 91 28 50
E-post: post@arnes-revisjon.no
Orgnr.: 850 249 652 MVA

Statsautoriserte revisorer:
Hanne Therese Aasum
Ole Kværner
Dag Tørnby
Linda Hepsø
Marit Gulliksrud





Revisors oppgaver og plikter ved revisjonen av årsregnskapet

Vårt mål er å oppnå betryggende sikkerhet for at årsregnskapet som helhet ikke inneholder vesentlig feilinformasjon, verken som følge av misligheter eller utilsiktede feil, og å avgi en revisjonsberetning som inneholder vår konklusjon. Betryggende sikkerhet er en høy grad av sikkerhet, men ingen garanti for at en revisjon utført i samsvar med ISA-ene, alltid vil avdekke vesentlig feilinformasjon.

Feilinformasjon kan oppstå som følge av misligheter eller utilsiktede feil. Feilinformasjon er å anse som vesentlig dersom den enkeltvis eller samlet med rimelighet kan forventes å påvirke de økonomiske beslutningene som brukerne foretar på grunnlag av årsregnskapet.

For videre beskrivelse av revisors oppgaver og plikter vises det til:
<https://revisorforeningen.no/revisjonsberetninger>

Årnes, 25. mai 2023
Årnes Revisjon AS

Ole Kværner
statsautorisert revisor
(elektronisk signert)



Revisjonsberetning Opg Anlegg AS 2022

Name	Date
Kværner, Ole Ivar	2023-05-31

Identification

 bankID Kværner, Ole Ivar



This document contains electronic signatures using EU-compliant PAdES - PDF
Advanced Electronic Signatures (Regulation (EU) No 910/2014 (eIDAS))