



ÅRSREGNSKAPET FOR REGNSKAPSÅRET 2024 - GENERELL INFORMASJON

Enheten

Organisasjonsnummer: 980 704 297
Organisasjonsform: Aksjeselskap
Foretaksnavn: AANDSTAD AS
Forretningsadresse: Sluppenveien 384
1860 TRØGSTAD

Regnskapsår

Årsregnskapets periode: 01.01.2024 - 31.12.2024

Konsern

Morselskap i konsern: Nei

Regnskapsregler

Regler for små foretak benyttet: Ja
Benyttet ved utarbeidelsen av årsregnskapet til selskapet: Regnskapslovens alminnelige regler

Årsregnskapet fastsatt av kompetent organ

Bekreftet av representant for selskapet: Øivind Aandstad
Dato for fastsettelse av årsregnskapet: 24.04.2025

Grunnlag for avgivelse

År 2024: Årsregnskapet er elektronisk innlevert
År 2023: Tall er hentet fra elektronisk innlevert årsregnskap fra 2024

Det er ikke krav til at årsregnskapet m.v. som sendes til Regnskapsregisteret er undertegnet. Kontrollen på at dette er utført ligger hos revisor/enhetens øverste organ. Sikkerheten ivaretas ved at innsender har rolle/rettighet for innsending av årsregnskapet via Altinn, og ved at det bekreftes at årsregnskapet er fastsatt av kompetent organ.

Brønnøysundregistrene, 19.04.2026



Resultatregnskap

Beløp i: NOK	Note	2024	2023
RESULTATREGNSKAP			
Inntekter			
Salgsinntekt		8 600	142 046
Annen driftsinntekt		32 000	0
Sum inntekter		40 600	142 046
Kostnader			
Varekostnad		5 220	107 796
Lønnskostnad	1	3 410	6 416
Avskrivning på varige driftsmidler og immaterielle eiendeler	2	43 929	55 824
Annen driftskostnad		78 478	107 248
Sum kostnader		131 037	277 284
Driftsresultat		-90 437	-135 238
Finansinntekter og finanskostnader			
Annen renteinntekt		26	4 941
Annen finansinntekt		0	369
Sum finansinntekter		26	5 310
Annen rentekostnad		2 000	1 993
Sum finanskostnader		2 000	1 993
Netto finans		-1 974	3 317
Resultat før skattekostnad		-92 411	-131 921
Årsresultat		-92 411	-131 921
Overføringer og disponeringer			
Ordinært utbytte		0	50 000
Annen egenkapital	3	-92 411	-181 921
Sum overføringer og disponeringer		-92 411	-131 921



Balanse

Beløp i: NOK	Note	2024	2023
BALANSE - EIENDELER			
Anleggsmidler			
Immaterielle eiendeler			
Sum immaterielle eiendeler		0	0
Varige driftsmidler			
Tomter, bygninger og annen fast eiendom	2	437 671	471 499
Maskiner og anlegg	2	0	10 101
Sum varige driftsmidler		437 671	481 600
Finansielle anleggsmidler			
Sum finansielle anleggsmidler		0	0
Sum anleggsmidler		437 671	481 600
Omløpsmidler			
Varer			
Fordringer			
Andre kortsiktige fordringer		12 630	7 669
Sum fordringer		12 630	7 669
Investeringer			
Sum investeringer		0	0
Bankinnskudd, kontanter og lignende			
Bankinnskudd, kontanter og lignende		4 781	131 112
Sum bankinnskudd, kontanter og lignende		4 781	131 112
Sum omløpsmidler		17 412	138 781
SUM EIENDELER		455 083	620 381

BALANSE - EGENKAPITAL OG GJELD



Balanse

Beløp i: NOK	Note	2024	2023
Egenkapital			
Innskutt egenkapital			
Aksjekapital	3, 4	30 000	30 000
Sum innskutt egenkapital		30 000	30 000
Opptjent egenkapital			
Annen egenkapital	3	404 917	497 328
Sum opptjent egenkapital		404 917	497 328
Sum egenkapital		434 917	527 328
Gjeld			
Langsiktig gjeld			
Sum avsetninger for forpliktelser		0	0
Annen langsiktig gjeld			
Sum annen langsiktig gjeld		0	0
Sum langsiktig gjeld		0	0
Kortsiktig gjeld			
Leverandørgjeld		0	10 250
Skyldige offentlige avgifter		0	6 920
Utbytte		0	50 000
Annen kortsiktig gjeld		20 165	25 883
Sum kortsiktig gjeld		20 165	93 053
Sum gjeld		20 165	93 053
SUM EGENKAPITAL OG GJELD		455 083	620 381



Brønnøysundregistrene

ÅRSREGNSKAP FOR REGNSKAPSÅRET 2024 - GENERELL INFORMASJON

Journalnummer: 2025 393489

Enheten

Organisasjonsnummer: 980 704 297
Organisasjonsform: Aksjeselskap
Foretaksnavn: AANDSTAD AS
Forretningsadresse: Sluppenveien 384
1860 TRØGSTAD

Regnskapsår

Årsregnskapets periode: 01.01.2024 - 31.12.2024

Konsern

Morselskap i konsern: Nei

Regnskapsregler

Regler for små foretak benyttet: Ja
Benyttet ved utarbeidelsen av
årsregnskapet til selskapet: Regnskapslovens alminnelige regler

Årsregnskapet fastsatt av kompetent organ

Bekreftet av representant for selskapet: Øivind Aandstad
Dato for fastsettelse av årsregnskapet: 24.04.2025

Revisjon

Selskapet har besluttet at årsregnskapet
ikke skal revideres: Ja
Årsregnskapet er utarbeidet av ekstern
autorisert regnskapsfører: Ja
Ekstern autorisert regnskapsfører har i
løpet av regnskapsåret bistått ved den
løpende regnskapsføringen eller utført
andre tjenester for selskapet enn å
utarbeide årsregnskapet: Ja

Grunnlag for avgivelse

År 2024: Årsregnskap er elektronisk innlevert.
År 2023: Tall er hentet fra elektronisk innlevert årsregnskap fra 2024.

Det er ikke krav til at årsregnskapet m.v. som sendes til Regnskapsregisteret er undertegnet. Kontrollen på at dette er utført ligger hos revisor/enhetens øverste organ. Sikkerheten ivaretas ved at innsender har rolle/rettighet for innsending av årsregnskapet via Altinn, og ved at det bekreftes at årsregnskapet er fastsatt av kompetent organ.

Brønnøysundregistrene, 28.04.2025

Brønnøysundregistrene
Postadresse: Postboks 900, 8910 Brønnøysund
Telefon: 75 00 75 00
E-post: firmapost@brreg.no Internett: www.brreg.no
Organisasjonsnummer: 974 760 673



Organisasjonsnr: 980 704 297
AANDSTAD AS

RESULTATREGNSKAP

Beløp i: NOK	Note	2024	2023
RESULTATREGNSKAP			
Inntekter			
Salgsinntekt		8 600	142 046
Annen driftsinntekt		32 000	0
Sum inntekter		40 600	142 046
Kostnader			
Varekostnad		5 220	107 796
Lønnskostnad	1	3 410	6 416
Avskrivning på varige driftsmidler og immaterielle eiendeler	2	43 929	55 824
Annen driftskostnad		78 478	107 248
Sum kostnader		131 037	277 284
Driftsresultat		-90 437	-135 238
Finansinntekter og finanskostnader			
Annen renteinntekt		26	4 941
Annen finansinntekt		0	369
Sum finansinntekter		26	5 310
Annen rentekostnad		2 000	1 993
Sum finanskostnader		2 000	1 993
Netto finans		-1 974	3 317
Resultat før skattekostnad		-92 411	-131 921
Årsresultat		-92 411	-131 921
Overføringer og disponeringer			
Ordinært utbytte		0	50 000
Annen egenkapital	3	-92 411	-181 921
Sum overføringer og disponeringer		-92 411	-131 921



Organisasjonsnr: 980 704 297
AANDSTAD AS

BALANSE

Beløp i: NOK	Note	2024	2023
--------------	------	------	------

BALANSE - EIENDELER

Anleggsmidler			
Immaterielle eiendeler			
Sum immaterielle eiendeler		0	0

Varige driftsmidler			
Tomter, bygninger og annen fast eiendom	2	437 671	471 499
Maskiner og anlegg	2	0	10 101
Sum varige driftsmidler		437 671	481 600

Finansielle anleggsmidler			
Sum finansielle anleggsmidler		0	0

Sum anleggsmidler		437 671	481 600
--------------------------	--	---------	---------

Omløpsmidler
Varer

Fordringer			
Andre kortsiktige fordringer		12 630	7 669
Sum fordringer		12 630	7 669

Investeringer			
Sum investeringer		0	0

Bankinnskudd, kontanter og lignende			
Bankinnskudd, kontanter og lignende		4 781	131 112
Sum bankinnskudd, kontanter og lignende		4 781	131 112

Sum omløpsmidler		17 412	138 781
-------------------------	--	--------	---------

SUM EIENDELER		455 083	620 381
----------------------	--	---------	---------

BALANSE - EGENKAPITAL OG GJELD

Egenkapital			
Innskutt egenkapital			
Aksjekapital	3, 4	30 000	30 000
Sum innskutt egenkapital		30 000	30 000

Opptjent egenkapital



Annen egenkapital	3	404 917	497 328
Sum opptjent egenkapital		404 917	497 328
Sum egenkapital		434 917	527 328
Gjeld			
Langsiktig gjeld			
Sum avsetninger for forpliktelse		0	0
Annen langsiktig gjeld			
Sum annen langsiktig gjeld		0	0
Sum langsiktig gjeld		0	0
Kortsiktig gjeld			
Leverandørgjeld		0	10 250
Skyldige offentlige avgifter		0	6 920
Utbytte		0	50 000
Annen kortsiktig gjeld		20 165	25 883
Sum kortsiktig gjeld		20 165	93 053
Sum gjeld		20 165	93 053
SUM EGENKAPITAL OG GJELD		455 083	620 381



Organisasjonsnr: 980 704 297
AANDSTAD AS

NOTEOPPLYSNINGER - SELSKAP - alle poster oppgitt i hele tall

Note

Regnskapsprinsipper

Årsregnskapet er satt opp i samsvar med regnskapsloven og god regnskapsskikk for små foretak. Salgsinntekter Inntektsføring ved salg av varer skjer på leveringstidspunktet. Tjenester inntektsføres etter hvert som de leveres. Klassifisering og vurdering av balanseposter Anleggsmidler er eiendeler bestemt til varig eie eller bruk. Eiendeler som er knyttet til varekretsløpet er klassifisert som omløpsmidler. Fordringer klassifiseres som omløpsmidler hvis de forfaller til betaling innen ett år etter transaksjonsdagen. Omløpsmidler vurderes til laveste av anskaffelseskost og virkelig verdi. Kortsiktig gjeld balanseføres til nominelt beløp på etableringstidspunktet. Anleggsmidler vurderes til anskaffelseskost. Varige anleggsmidler avskrives etter en fornuftig avskrivningsplan. Anleggsmidlene nedskrives til virkelig verdi ved verdifall som ikke forventes å være forbigående. Langsiktig gjeld med unntak av andre avsetninger balanseføres til nominelt beløp på etableringstidspunktet. Fordringer Kundefordringer og andre fordringer er oppført i balansen til pålydende etter fradrag for avsetning til forventet tap. Avsetning til tap gjøres på grunnlag av individuelle vurderinger av de enkelte fordringene. Varige driftsmidler Varige driftsmidler balanseføres og avskrives over driftsmidlenes levetid dersom de har antatt levetid over 3 år og har en kostpris som overstiger kr 30 000. Direkte vedlikehold av driftsmidler kostnadsføres løpende under driftskostnader, mens påkostninger eller forbedringer tillegges driftsmidlets kostpris og avskrives i takt med driftsmidlet. Forøvrig er følgende regnskapsprinsipper anvendt: Leieavtaler er ikke balanseført. Selskapet har ikke endret regnskapsprinsipp fra 2023 til 2024.

Note

Antall årsverk i regnskapsåret
0.00

Note
1

Spesifisering av resultatregnskapet

Lønnskostnader

Andre ytelser	Årets	Fjorårets
	3410.00	6416.00
Sum lønnskostnader	Årets	Fjorårets
	3410.00	6416.00

Note

Ekstraordinære inntekter og kostnader



<u>Sum</u>	<u>Beløp</u>	
Note		
2		
Varige driftsmidler og immaterielle eiendeler		
<u>Anskaffelseskost 01.01.</u>	<u>Varige driftsmidler</u>	<u>Immaterielle eiend.</u>
	1708692.00	0.00
<u>Avgang i året</u>	<u>Varige driftsmidler</u>	<u>Immaterielle eiend.</u>
	110000.00	0.00
<u>Anskaffelseskost 31.12.</u>	<u>Varige driftsmidler</u>	<u>Immaterielle eiend.</u>
	1598692.00	0.00
<u>Samlede av-/nedskrivn.</u>	<u>Varige driftsmidler</u>	<u>Immaterielle eiend.</u>
	1161021.00	0.00
<u>Balanseført verdi 31.12.</u>	<u>Varige driftsmidler</u>	<u>Immaterielle eiend.</u>
	437671.00	0.00
<u>Årets av-/nedskrivn.</u>	<u>Varige driftsmidler</u>	<u>Immaterielle eiend.</u>
	43929.00	0.00
Anskaffelseskost - balanseførte lånekostnader, egentilvirkede anleggsmidler		
Goodwill spesifisert for hvert enkelt virksomhetskjøp		
Avskrivningsplan for goodwill som er lenger enn fem år - begrunnelse		
Mer om varige driftsmidler/immaterielle eiendeler		
Konsernregnskap		
Morselskapet sitt navn		
Forretningskontor for morselskapet		
Begrunnelse for at datterselskap er utelatt fra konsolideringen		
Konsern, tilknyttet selskap m.v. - fordringer og gjeld		
Fordringer		
<u>Samlet beløp - tilknyttet selskap</u>	<u>Årets</u>	<u>Fjorårets</u>
<u>Samlet beløp - foretak i samme konsern</u>	<u>Årets</u>	<u>Fjorårets</u>



Årsregnskap for
AANDSTAD AS
980704297
Regnskapsår
01.01.2024 - 31.12.2024



AANDSTAD AS
980 704 297



Resultatregnskap

	Note	2024	2023
Driftsinntekter			
Salgsinntekt		8 600	142 046
Annen driftsinntekt		32 000	0
Sum driftsinntekter		40 600	142 046
Driftskostnader			
Varekostnad		-5 220	-107 796
Lønnskostnad	1	-3 410	-6 416
Avskrivning på varige driftsmidler og immaterielle eiendeler	2	-43 929	-55 824
Annen driftskostnad		-78 478	-107 248
Sum driftskostnader		-131 037	-277 284
Driftsresultat		-90 437	-135 238
Finansinntekter			
Annen renteinntekt		26	4 941
Annen finansinntekt		0	369
Sum finansinntekter		26	5 310
Finanskostnader			
Annen rentekostnad		-2 000	-1 993
Sum finanskostnader		-2 000	-1 993
Netto finans		-1 974	3 317
Årsresultat		-92 411	-131 921
Overføringer			
Ordinært utbytte		0	50 000
Annen egenkapital	3	-92 411	-181 921
Sum overføringer		-92 411	-131 921



AANDSTAD AS
980 704 297



Balanse

	Note	31.12.2024	31.12.2023
EIENDELER			
Anleggsmidler			
Varige driftsmidler			
Tomter, bygninger og annen fast eiendom	2	437 671	471 499
Maskiner og anlegg	2	0	10 101
Sum varige driftsmidler		437 671	481 600
Sum anleggsmidler		437 671	481 600
Omløpsmidler			
Fordringer			
Andre kortsiktige fordringer		12 630	7 669
Sum fordringer		12 630	7 669
Bankinnskudd, kontanter og lignende			
Bankinnskudd, kontanter og lignende		4 781	131 112
Sum bankinnskudd, kontanter og lignende		4 781	131 112
Sum omløpsmidler		17 412	138 781
SUM EIENDELER		455 083	620 381



AANDSTAD AS
980 704 297



Balanse

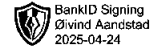
	Note	31.12.2024	31.12.2023
EGENKAPITAL OG GJELD			
Egenkapital			
Innskutt egenkapital			
Aksjekapital	3, 4	30 000	30 000
Sum innskutt egenkapital		30 000	30 000
Opptjent egenkapital			
Annen egenkapital	3	404 917	497 328
Sum opptjent egenkapital		404 917	497 328
Sum egenkapital		434 917	527 328
Gjeld			
Kortsiktig gjeld			
Leverandørgjeld		0	10 250
Skyldige offentlige avgifter		0	6 920
Utbytte		0	50 000
Annen kortsiktig gjeld		20 165	25 883
Sum kortsiktig gjeld		20 165	93 053
Sum gjeld		20 165	93 053
SUM EGENKAPITAL OG GJELD		455 083	620 381

Trøgstad, 24.04.2025

Øivind Aandstad
styrets leder / daglig leder



AANDSTAD AS
980 704 297



Noter

Regnskapsprinsipper

Årsregnskapet er satt opp i samsvar med regnskapsloven og god regnskapsskikk for små foretak.

Salgsinntekter

Inntektsføring ved salg av varer skjer på leveringstidspunktet. Tjenester inntektsføres etter hvert som de leveres.

Klassifisering og vurdering av balanseposter

Anleggsmidler er eiendeler bestemt til varig eie eller bruk. Eiendeler som er knyttet til varekretsløpet er klassifisert som omløpsmidler. Fordringer klassifiseres som omløpsmidler hvis de forfaller til betaling innen ett år etter transaksjonsdagen.

Omløpsmidler vurderes til laveste av anskaffelseskost og virkelig verdi. Kortsiktig gjeld balanseføres til nominelt beløp på etableringstidspunktet. Anleggsmidler vurderes til anskaffelseskost. Varige anleggsmidler avskrives etter en fornuftig avskrivningsplan. Anleggsmidlene nedskrives til virkelig verdi ved verdifall som ikke forventes å være forbigående. Langsiktig gjeld med unntak av andre avsetninger balanseføres til nominelt beløp på etableringstidspunktet.

Fordringer

Kundefordringer og andre fordringer er oppført i balansen til pålydende etter fradrag for avsetning til forventet tap. Avsetning til tap gjøres på grunnlag av individuelle vurderinger av de enkelte fordringene.

Varige driftsmidler

Varige driftsmidler balanseføres og avskrives over driftsmidlenes levetid dersom de har antatt levetid over 3 år og har en kostpris som overstiger kr 30 000. Direkte vedlikehold av driftsmidler kostnadsføres løpende under driftskostnader, mens påkostninger eller forbedringer tillegges driftsmidlets kostpris og avskrives i takt med driftsmidlet.

Forøvrig er følgende regnskapsprinsipper anvendt:

Leieavtaler er ikke balanseført.

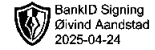
Selskapet har ikke endret regnskapsprinsipp fra 2023 til 2024.

Note 1 - Lønnskostnader

Spesifikasjon av lønnskostnader	2024	2023
Lønn	0	0
Arbeidsgiveravgift	0	0
Pensjonskostnader	0	0
Andre relaterte ytelser	3 410	6 416
Sum	3 410	6 416



AANDSTAD AS
980 704 297



Note 2 - Varige driftsmidler og immaterielle eiendeler

	Varige driftsmidler
Anskaffelseskost 01.01.	1 708 692
Tilgang i året	0
Avgang i året	-110 000
Anskaffelseskost 31.12.	1 598 692
Samlede avskrivninger, nedskrivninger og reverseringer av nedskrivninger	-1 161 021
Balanseført verdi per 31.12.	437 671
Avskrivninger, nedskrivninger og reverseringer av nedskrivninger i regnskapsåret	43 929

Note 3 - Egenkapital

	Aksjekapital	Opptjent egenkapital	Sum
Egenkapital 31.12.2023	30 000	497 328	527 328
Årsresultat	0	-92 411	-92 411
Egenkapital 31.12.2024	30 000	404 917	434 917

Note 4 - Aksjekapital

Aksjeklasse	Antall aksjer	Aksjenes pålydende	Bokført verdi
Ordinære	800	37,5	30 000

Aksjonærer	Antall aksjer	Eierandel %	Aksjeklasse
Øivind Aandstad	800	100,00	Ordinære

Antall årsverk

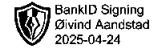
Selskapet har ikke hatt ansatte i løpet av regnskapsåret.

Lån og sikkerhetsstillelse til ledende personer, eiere med videre

Det er ikke gitt lån eller sikkerhetsstillelse til medlemmer av styrende organer.



AANDSTAD AS
980 704 297



Midlertidige forskjeller - utsatt skatt/skattefordel

Utsatt skatt/utsatt skattefordel i balansen avsettes på grunnlag av forskjeller mellom regnskapsmessige og skattemessige verdier i henhold til norsk regnskapsstandard for skatt.

Midlertidige skatteøkende og skattereduserende forskjeller som kan utlignes er nettoført.

Midlertidige forskjeller knyttet til:	01.01.2024	31.12.2024	Endring
Anleggsmidler	-69 047	-45 047	-24 000
Omløpsmidler	-4 200	0	-4 200
Frømførbart underskudd	-1 154 614	-1 272 325	117 711
Andre forskjeller	-8 800	-7 500	-1 300
Netto forskjeller	-1 236 661	-1 324 872	88 211
Skattereduserende forskjeller som ikke kan utlignes	1 236 661	1 324 872	-88 211
Sum midlertidige forskjeller som påvirker betalbar skatt	0	0	0
Utsatt skatt 31.12.2024 basert på 22 %	0	0	0

Ut fra forsiktighetshensyn balanseføres ikke utsatt skattefordel på kr. 293.265.



Årsregnskap for
AANDSTAD AS
980704297
Regnskapsår
01.01.2024 - 31.12.2024



AANDSTAD AS
980 704 297

Resultatregnskap

	Note	2024	2023
Driftsinntekter			
Salgsinntekt		8 600	142 046
Annen driftsinntekt		32 000	0
Sum driftsinntekter		40 600	142 046
Driftskostnader			
Varekostnad		-5 220	-107 796
Lønnskostnad	1	-3 410	-6 416
Avskrivning på varige driftsmidler og immaterielle eiendeler	2	-43 929	-55 824
Annen driftskostnad		-78 478	-107 248
Sum driftskostnader		-131 037	-277 284
Driftsresultat		-90 437	-135 238
Finansinntekter			
Annen renteinntekt		26	4 941
Annen finansinntekt		0	369
Sum finansinntekter		26	5 310
Finanskostnader			
Annen rentekostnad		-2 000	-1 993
Sum finanskostnader		-2 000	-1 993
Netto finans		-1 974	3 317
Årsresultat		-92 411	-131 921
Overføringer			
Ordinært utbytte		0	50 000
Annen egenkapital	3	-92 411	-181 921
Sum overføringer		-92 411	-131 921



AANDSTAD AS
980 704 297

Balanse

	Note	31.12.2024	31.12.2023
EIENDELER			
Anleggsmidler			
Varige driftsmidler			
Tomter, bygninger og annen fast eiendom	2	437 671	471 499
Maskiner og anlegg	2	0	10 101
Sum varige driftsmidler		437 671	481 600
Sum anleggsmidler		437 671	481 600
Omløpsmidler			
Fordringer			
Andre kortsiktige fordringer		12 630	7 669
Sum fordringer		12 630	7 669
Bankinnskudd, kontanter og lignende			
Bankinnskudd, kontanter og lignende		4 781	131 112
Sum bankinnskudd, kontanter og lignende		4 781	131 112
Sum omløpsmidler		17 412	138 781
SUM EIENDELER		455 083	620 381



AANDSTAD AS
980 704 297

Balanse

	Note	31.12.2024	31.12.2023
EGENKAPITAL OG GJELD			
Egenkapital			
Innskutt egenkapital			
Aksjekapital	3, 4	30 000	30 000
Sum innskutt egenkapital		30 000	30 000
Opptjent egenkapital			
Annen egenkapital	3	404 917	497 328
Sum opptjent egenkapital		404 917	497 328
Sum egenkapital		434 917	527 328
Gjeld			
Kortsiktig gjeld			
Leverandørgjeld		0	10 250
Skyldige offentlige avgifter		0	6 920
Utbytte		0	50 000
Annen kortsiktig gjeld		20 165	25 883
Sum kortsiktig gjeld		20 165	93 053
Sum gjeld		20 165	93 053
SUM EGENKAPITAL OG GJELD		455 083	620 381

Trøgstad, 24.04.2025

Øivind Aandstad
styrets leder / daglig leder



AANDSTAD AS
980 704 297

Noter

Regnskapsprinsipper

Årsregnskapet er satt opp i samsvar med regnskapsloven og god regnskapsskikk for små foretak.

Salgsinntekter

Inntektsføring ved salg av varer skjer på leveringstidspunktet. Tjenester inntektsføres etter hvert som de leveres.

Klassifisering og vurdering av balanseposter

Anleggsmidler er eiendeler bestemt til varig eie eller bruk. Eiendeler som er knyttet til varekretsløpet er klassifisert som omløpsmidler. Fordringer klassifiseres som omløpsmidler hvis de forfaller til betaling innen ett år etter transaksjonsdagen.

Omløpsmidler vurderes til laveste av anskaffelseskost og virkelig verdi. Kortsiktig gjeld balanseføres til nominelt beløp på etableringstidspunktet. Anleggsmidler vurderes til anskaffelseskost. Varige anleggsmidler avskrives etter en fornuftig avskrivningsplan. Anleggsmidlene nedskrives til virkelig verdi ved verdifall som ikke forventes å være forbigående. Langsiktig gjeld med unntak av andre avsetninger balanseføres til nominelt beløp på etableringstidspunktet.

Fordringer

Kundefordringer og andre fordringer er oppført i balansen til pålydende etter fradrag for avsetning til forventet tap. Avsetning til tap gjøres på grunnlag av individuelle vurderinger av de enkelte fordringene.

Varige driftsmidler

Varige driftsmidler balanseføres og avskrives over driftsmidlenes levetid dersom de har antatt levetid over 3 år og har en kostpris som overstiger kr 30 000. Direkte vedlikehold av driftsmidler kostnadsføres løpende under driftskostnader, mens påkostninger eller forbedringer tillegges driftsmidlets kostpris og avskrives i takt med driftsmidlet.

Forøvrig er følgende regnskapsprinsipper anvendt:

Leieavtaler er ikke balanseført.

Selskapet har ikke endret regnskapsprinsipp fra 2023 til 2024.

Note 1 - Lønnskostnader

Spesifikasjon av lønnskostnader	2024	2023
Lønn	0	0
Arbeidsgiveravgift	0	0
Pensjonskostnader	0	0
Andre relaterte ytelser	3 410	6 416
Sum	3 410	6 416



AANDSTAD AS
980 704 297

Note 2 - Varige driftsmidler og immaterielle eiendeler

	Varige driftsmidler
Anskaffelseskost 01.01.	1 708 692
Tilgang i året	0
Avgang i året	-110 000
Anskaffelseskost 31.12.	1 598 692
Samlede avskrivninger, nedskrivninger og reverseringer av nedskrivninger	-1 161 021
Balanseført verdi per 31.12.	437 671
Avskrivninger, nedskrivninger og reverseringer av nedskrivninger i regnskapsåret	43 929

Note 3 - Egenkapital

	Aksjekapital	Opptjent egenkapital	Sum
Egenkapital 31.12.2023	30 000	497 328	527 328
Årsresultat	0	-92 411	-92 411
Egenkapital 31.12.2024	30 000	404 917	434 917

Note 4 - Aksjekapital

Aksjeklasse	Antall aksjer	Aksjenes pålydende	Bokført verdi
Ordinære	800	37,5	30 000
Aksjonærer	Antall aksjer	Eierandel %	Aksjeklasse
Øivind Aandstad	800	100,00	Ordinære

Antall årsverk

Selskapet har ikke hatt ansatte i løpet av regnskapsåret.

Lån og sikkerhetsstillelse til ledende personer, eiere med videre

Det er ikke gitt lån eller sikkerhetsstillelse til medlemmer av styrende organer.



AANDSTAD AS
980 704 297

Midlertidige forskjeller - utsatt skatt/skattefordel

Utsatt skatt/utsatt skattefordel i balansen avsettes på grunnlag av forskjeller mellom regnskapsmessige og skattemessige verdier i henhold til norsk regnskapsstandard for skatt.

Midlertidige skatteøkende og skattereduserende forskjeller som kan utlignes er nettoført.

Midlertidige forskjeller knyttet til:	01.01.2024	31.12.2024	Endring
Anleggsmidler	-69 047	-45 047	-24 000
Omløpsmidler	-4 200	0	-4 200
Fremførbart underskudd	-1 154 614	-1 272 325	117 711
Andre forskjeller	-8 800	-7 500	-1 300
Netto forskjeller	-1 236 661	-1 324 872	88 211
Skattereduserende forskjeller som ikke kan utlignes	1 236 661	1 324 872	-88 211
Sum midlertidige forskjeller som påvirker betalbar skatt	0	0	0
Utsatt skatt 31.12.2024 basert på 22 %	0	0	0

Ut fra forsiktighetshensyn balanseføres ikke utsatt skattefordel på kr. 293.265.