



ÅRSREGNSKAPET FOR REGNSKAPSÅRET 2024 - GENERELL INFORMASJON

Enheten

Organisasjonsnummer: 987 000 015
Organisasjonsform: Stiftelse
Foretaksnavn: STIFTELSEN SULA FYR
Forretningsadresse: Sulsveien 338
7280 SULA

Regnskapsår

Årsregnskapets periode: 01.01.2024 - 31.12.2024

Konsern

Morselskap i konsern: Nei

Regnskapsregler

Regler for små foretak benyttet: Ja
Benyttet ved utarbeidelsen av årsregnskapet til selskapet: Regnskapslovens alminnelige regler

Årsregnskapet fastsatt av kompetent organ

Bekreftet av representant for selskapet: Odd Larsen
Dato for fastsettelse av årsregnskapet: 31.05.2025

Grunnlag for avgivelse

År 2024: Årsregnskapet er elektronisk innlevert
År 2023: Tall er hentet fra elektronisk innlevert årsregnskap fra 2024

Det er ikke krav til at årsregnskapet m.v. som sendes til Regnskapsregisteret er undertegnet. Kontrollen på at dette er utført ligger hos revisor/enhetens øverste organ. Sikkerheten ivaretas ved at innsender har rolle/rettighet for innsending av årsregnskapet via Altinn, og ved at det bekreftes at årsregnskapet er fastsatt av kompetent organ.

Brønnøysundregistrene, 27.07.2025



Resultatregnskap

| Beløp i: NOK | Note | 2024 | 2023 |
|--|------|-----------------|----------------|
| RESULTATREGNSKAP | | | |
| Inntekter | | | |
| Salgsinntekt | | 115 180 | 104 724 |
| Annen driftsinntekt | | 31 468 | 201 991 |
| Sum inntekter | | 146 648 | 306 715 |
| Kostnader | | | |
| Lønnskostnad | 1 | 11 600 | 0 |
| Avskrivning på varige driftsmidler og immaterielle eiendeler | 2 | 10 360 | 10 360 |
| Annen driftskostnad | 3 | 159 831 | 134 933 |
| Sum kostnader | | 181 791 | 145 293 |
| Driftsresultat | | -35 143 | 161 422 |
| Finansinntekter og finanskostnader | | | |
| Annen renteinntekt | | 1 238 | 1 956 |
| Sum finansinntekter | | 1 238 | 1 956 |
| Annen finanskostnad | | 6 176 | 10 564 |
| Sum finanskostnader | | 6 176 | 10 564 |
| Netto finans | | -4 938 | -8 608 |
| Resultat før skattekostnad | | -40 081 | 152 814 |
| Skattekostnad | 4 | 69 236 | 18 579 |
| Årsresultat | | -109 317 | 134 235 |
| Overføringer og disponeringer | | | |
| Udekket tap | | -109 317 | 134 235 |
| Sum overføringer og disponeringer | | -109 317 | 134 235 |



Balanse

| Beløp i: NOK | Note | 2024 | 2023 |
|--|------|---------------|----------------|
| BALANSE - EIENDELER | | | |
| Anleggsmidler | | | |
| Immaterielle eiendeler | | | |
| Utsatt skattefordel | 4 | 0 | 67 199 |
| Sum immaterielle eiendeler | | 0 | 67 199 |
| Varige driftsmidler | | | |
| Tomter, bygninger og annen fast eiendom | 2 | 51 280 | 61 640 |
| Sum varige driftsmidler | | 51 280 | 61 640 |
| Finansielle anleggsmidler | | | |
| Sum finansielle anleggsmidler | | 0 | 0 |
| Sum anleggsmidler | | 51 280 | 128 839 |
| Omløpsmidler | | | |
| Varer | | | |
| Fordringer | | | |
| Andre kortsiktige fordringer | | 12 677 | 106 |
| Sum fordringer | | 12 677 | 106 |
| Investeringer | | | |
| Sum investeringer | | 0 | 0 |
| Bankinnskudd, kontanter og lignende | | | |
| Bankinnskudd, kontanter og lignende | | 13 584 | 95 193 |
| Sum bankinnskudd, kontanter og lignende | | 13 584 | 95 193 |
| Sum omløpsmidler | | 26 260 | 95 299 |
| SUM EIENDELER | | 77 540 | 224 138 |

BALANSE - EGENKAPITAL OG GJELD



Balanse

| Beløp i: NOK | Note | 2024 | 2023 |
|--|------|-----------------|-----------------|
| Egenkapital | | | |
| Innskutt egenkapital | | | |
| Selskapskapital | 5 | 200 000 | 200 000 |
| Annen innskutt egenkapital | 5 | 105 812 | 105 812 |
| Sum innskutt egenkapital | | 305 812 | 305 812 |
| Opptjent egenkapital | | | |
| Udekket tap | 5 | 285 862 | 176 545 |
| Sum opptjent egenkapital | | -285 862 | -176 545 |
| Sum egenkapital | | 19 950 | 129 267 |
| Gjeld | | | |
| Langsiktig gjeld | | | |
| Sum avsetninger for forpliktelser | | 0 | 0 |
| Annen langsiktig gjeld | | | |
| Gjeld til kredittinstitusjoner | 6 | 43 861 | 92 987 |
| Sum annen langsiktig gjeld | | 43 861 | 92 987 |
| Sum langsiktig gjeld | | 43 861 | 92 987 |
| Kortsiktig gjeld | | | |
| Betalbar skatt | 4 | 1 993 | 1 884 |
| Skyldige offentlige avgifter | | 1 736 | 0 |
| Annen kortsiktig gjeld | | 10 000 | 0 |
| Sum kortsiktig gjeld | | 13 729 | 1 884 |
| Sum gjeld | | 57 590 | 94 871 |
| SUM EGENKAPITAL OG GJELD | | 77 540 | 224 138 |



Brønnøysundregistrene

ÅRSREGNSKAP FOR REGNSKAPSÅRET 2024 - GENERELL INFORMASJON

Journalnummer: 2025 703331

Enheten

Organisasjonsnummer: 987 000 015
Organisasjonsform: Stiftelse
Foretaksnavn: STIFTELSEN SULA FYR
Forretningsadresse: Sulsveien 338
7280 SULA

Regnskapsår

Årsregnskapets periode: 01.01.2024 - 31.12.2024

Konsern

Morselskap i konsern: Nei

Regnskapsregler

Regler for små foretak benyttet: Ja
Benyttet ved utarbeidelsen av
årsregnskapet til selskapet: Regnskapslovens alminnelige regler

Årsregnskapet fastsatt av kompetent organ

Bekreftet av representant for selskapet: Odd Larsen
Dato for fastsettelse av årsregnskapet: 31.05.2025

Grunnlag for avgivelse

År 2024: Årsregnskap er elektronisk innlevert.
År 2023: Tall er hentet fra elektronisk innlevert årsregnskap fra 2024.

Det er ikke krav til at årsregnskapet m.v. som sendes til Regnskapsregisteret er undertegnet. Kontrollen på at dette er utført ligger hos revisor/enhetens øverste organ. Sikkerheten ivaretas ved at innsender har rolle/rettighet for innsending av årsregnskapet via Altinn, og ved at det bekreftes at årsregnskapet er fastsatt av kompetent organ.

Brønnøysundregistrene, 26.07.2025



Organisasjonsnr: 987 000 015
STIFTELSEN SULA FYR

RESULTATREGNSKAP

| Beløp i: NOK | Note | 2024 | 2023 |
|--|-------------|-----------------|----------------|
| RESULTATREGNSKAP | | | |
| Inntekter | | | |
| Salgsinntekt | | 115 180 | 104 724 |
| Annen driftsinntekt | | 31 468 | 201 991 |
| Sum inntekter | | 146 648 | 306 715 |
| Kostnader | | | |
| Lønnskostnad | 1 | 11 600 | 0 |
| Avskrivning på varige driftsmidler og immaterielle eiendeler | 2 | 10 360 | 10 360 |
| Annen driftskostnad | 3 | 159 831 | 134 933 |
| Sum kostnader | | 181 791 | 145 293 |
| Driftsresultat | | -35 143 | 161 422 |
| Finansinntekter og finanskostnader | | | |
| Annen renteinntekt | | 1 238 | 1 956 |
| Sum finansinntekter | | 1 238 | 1 956 |
| Annen finanskostnad | | 6 176 | 10 564 |
| Sum finanskostnader | | 6 176 | 10 564 |
| Netto finans | | -4 938 | -8 608 |
| Resultat før skattekostnad | | -40 081 | 152 814 |
| Skattekostnad | 4 | 69 236 | 18 579 |
| Årsresultat | | -109 317 | 134 235 |
| Overføringer og disponeringer | | | |
| Udekket tap | | -109 317 | 134 235 |
| Sum overføringer og disponeringer | | -109 317 | 134 235 |



Organisasjonsnr: 987 000 015
STIFTELSEN SULA FYR

BALANSE

| Beløp i: NOK | Note | 2024 | 2023 |
|--|------|----------------|----------------|
| BALANSE - EIENDELER | | | |
| Anleggsmidler | | | |
| Immaterielle eiendeler | | | |
| Utsatt skattefordel | 4 | 0 | 67 199 |
| Sum immaterielle eiendeler | | 0 | 67 199 |
| Varige driftsmidler | | | |
| Tomter, bygninger og annen fast eiendom | 2 | 51 280 | 61 640 |
| Sum varige driftsmidler | | 51 280 | 61 640 |
| Finansielle anleggsmidler | | | |
| Sum finansielle anleggsmidler | | 0 | 0 |
| Sum anleggsmidler | | 51 280 | 128 839 |
| Omløpsmidler | | | |
| Varer | | | |
| Fordringer | | | |
| Andre kortsiktige fordringer | | 12 677 | 106 |
| Sum fordringer | | 12 677 | 106 |
| Investeringer | | | |
| Sum investeringer | | 0 | 0 |
| Bankinnskudd, kontanter og lignende | | | |
| Bankinnskudd, kontanter og lignende | | 13 584 | 95 193 |
| Sum bankinnskudd, kontanter og lignende | | 13 584 | 95 193 |
| Sum omløpsmidler | | 26 260 | 95 299 |
| SUM EIENDELER | | 77 540 | 224 138 |
| BALANSE - EGENKAPITAL OG GJELD | | | |
| Egenkapital | | | |
| Innskutt egenkapital | | | |
| Selskapskapital | 5 | 200 000 | 200 000 |
| Annen innskutt egenkapital | 5 | 105 812 | 105 812 |
| Sum innskutt egenkapital | | 305 812 | 305 812 |



| | | | |
|-----------------------------------|---|-----------------|-----------------|
| Opptjent egenkapital | | | |
| Udekket tap | 5 | 285 862 | 176 545 |
| Sum opptjent egenkapital | | -285 862 | -176 545 |
| Sum egenkapital | | 19 950 | 129 267 |
| Gjeld | | | |
| Langsiktig gjeld | | | |
| Sum avsetninger for forpliktelser | | 0 | 0 |
| Annen langsiktig gjeld | | | |
| Gjeld til kredittinstitusjoner | 6 | 43 861 | 92 987 |
| Sum annen langsiktig gjeld | | 43 861 | 92 987 |
| Sum langsiktig gjeld | | 43 861 | 92 987 |
| Kortsiktig gjeld | | | |
| Betalbar skatt | 4 | 1 993 | 1 884 |
| Skyldige offentlige avgifter | | 1 736 | 0 |
| Annen kortsiktig gjeld | | 10 000 | 0 |
| Sum kortsiktig gjeld | | 13 729 | 1 884 |
| Sum gjeld | | 57 590 | 94 871 |
| SUM EGENKAPITAL OG GJELD | | 77 540 | 224 138 |



Organisasjonsnr: 987 000 015
STIFTELSEN SULA FYR

NOTEOPPLYSNINGER - SELSKAP - alle poster oppgitt i hele tall

Note

Regnskapsprinsipper

Årsregnskapet er satt opp i samsvar med regnskapsloven og god regnskapsskikk for små foretak. Salgsinntekter Inntektsføring ved salg av varer skjer på leveringstidspunktet. Tjenester inntektsføres etter hvert som de leveres. Klassifisering og vurdering av balanseposter Anleggsmidler er eiendeler bestemt til varig eie eller bruk. Eiendeler som er knyttet til varekretsløpet er klassifisert som omløpsmidler. Fordringer klassifiseres som omløpsmidler hvis de forfaller til betaling innen ett år etter transaksjonsdagen. Tilsvarende klassifiseres gjeld som kortsiktig hvis gjelden forfaller til betaling innen ett år. Langsiktig gjeld er gjeld som forfaller senere enn ett år etter transaksjonsdagen. Første års avdrag på langsiktige fordringer og langsiktig gjeld klassifiseres likevel ikke som omløpsmiddel og kortsiktig gjeld. Omløpsmidler vurderes til laveste av anskaffelseskost og virkelig verdi. Kortsiktig gjeld balanseføres til nominelt beløp på etableringstidspunktet. Anleggsmidler vurderes til anskaffelseskost. Varige anleggsmidler avskrives etter en fornuftig avskrivningsplan. Anleggsmidlene nedskrives til virkelig verdi ved verdifall som ikke forventes å være forbigående. Langsiktig gjeld med unntak av andre avsetninger balanseføres til nominelt beløp på etableringstidspunktet. Fordringer Kundefordringer og andre fordringer er oppført i balansen til pålydende etter fradrag for avsetning til forventet tap. Avsetning til tap gjøres på grunnlag av individuelle vurderinger av de enkelte fordringene. Varige driftsmidler Varige driftsmidler balanseføres og avskrives over driftsmidlenes levetid dersom de har antatt levetid over 3 år og har en kostpris som overstiger kr 30 000. Direkte vedlikehold av driftsmidler kostnadsføres løpende under driftskostnader, mens påkostninger eller forbedringer tillegges driftsmidlets kostpris og avskrives i takt med driftsmidlet. Forøvrig er følgende regnskapsprinsipper anvendt: Leieavtaler er ikke balanseført. Skatt Skattekostnaden i resultatregnskapet omfatter både periodens betalbare skatt og endring i utsatt skatt. Utsatt skatt er beregnet med 22% på grunnlag av de midlertidige forskjeller som eksisterer mellom regnskapsmessige og skattemessige verdier, samt skattemessig underskudd til fremføring ved utgangen av regnskapsåret. Skatteøkende og skattereduserende midlertidige forskjeller som reverserer eller kan reversere i samme periode er fastsatt og skattevirkningen er beregnet på nettogrunnlaget. Selskapet har ikke endret regnskapsprinsipp fra 2023 til 2024.

Note

Antall årsverk i regnskapsåret
0.00

Note
1

Spesifisering av resultatregnskapet

Lønnskostnader



| | | |
|---------------------------|--------------|------------------|
| <u>Lønn</u> | <u>Årets</u> | <u>Fjorårets</u> |
| | 10000.00 | 0.00 |
| <u>Folketrygdavgift</u> | <u>Årets</u> | <u>Fjorårets</u> |
| | 1600.00 | 0.00 |
| <u>Sum lønnskostnader</u> | <u>Årets</u> | <u>Fjorårets</u> |
| | 11600.00 | 0.00 |

Note

Ekstraordinære inntekter og kostnader

| | |
|------------|--------------|
| <u>Sum</u> | <u>Beløp</u> |
|------------|--------------|

Note

2

Varige driftsmidler og immaterielle eiendeler

| | | |
|---------------------------------|----------------------------|----------------------------|
| <u>Anskaffelseskost 01.01.</u> | <u>Varige driftsmidler</u> | <u>Immaterielle eiend.</u> |
| | 258996.00 | 0.00 |
| <u>Anskaffelseskost 31.12.</u> | <u>Varige driftsmidler</u> | <u>Immaterielle eiend.</u> |
| | 258996.00 | 0.00 |
| <u>Samlede av-/nedskrivn.</u> | <u>Varige driftsmidler</u> | <u>Immaterielle eiend.</u> |
| | 207716.00 | 0.00 |
| <u>Balanseført verdi 31.12.</u> | <u>Varige driftsmidler</u> | <u>Immaterielle eiend.</u> |
| | 51280.00 | 0.00 |
| <u>Årets av-/nedskrivn.</u> | <u>Varige driftsmidler</u> | <u>Immaterielle eiend.</u> |
| | 10360.00 | 0.00 |

Anskaffelseskost - balanseførte lånekostnader, egentilvirkede anleggsmidler

Goodwill spesifisert for hvert enkelt virksomhetskjøp

Avskrivningsplan for goodwill som er lenger enn fem år - begrunnelse

Mer om varige driftsmidler/immaterielle eiendeler

Konsernregnskap

Morselskapet sitt navn

Forretningskontor for morselskapet



Begrunnelse for at datterselskap er utelatt fra konsolideringen

Konsern, tilknyttet selskap m.v. - fordringer og gjeld

Fordringer

| <u>Samlet beløp - tilknyttet selskap</u> | <u>Årets</u> | <u>Fjorårets</u> |
|--|--------------|------------------|
|--|--------------|------------------|

| | | |
|---|--------------|------------------|
| <u>Samlet beløp - foretak i samme konsern</u> | <u>Årets</u> | <u>Fjorårets</u> |
|---|--------------|------------------|

| | | |
|---|--------------|------------------|
| <u>Samlet beløp - foretak i samme konsern</u> | <u>Årets</u> | <u>Fjorårets</u> |
|---|--------------|------------------|

| | | |
|---|--------------|------------------|
| <u>Samlet beløp - felles kontrollert virksomhet</u> | <u>Årets</u> | <u>Fjorårets</u> |
|---|--------------|------------------|

| <u>Pantstillelse</u> | <u>Beløp</u> |
|----------------------|--------------|
|----------------------|--------------|

| <u>Beholdning av egne aksjer</u> | <u>Antall</u> | <u>Pålydende</u> | <u>Andel av aksjek.</u> |
|----------------------------------|---------------|------------------|-------------------------|
|----------------------------------|---------------|------------------|-------------------------|

Note

6

Gjeld

Gjeld som forfaller til betaling mer enn fem år etter regnskapsårets slutt

Gjeld sikret ved pant eller lignende sikkerhet i eiendeler
43861.00

Balanseført verdi av de pantsatte eiendeler
51280.00

Summen av garantiforpliktelser som ikke er regnskapsført

Garantiforpliktelser som er sikret ved pant

Mer om gjeld

Note

Lån og sikkerhetsstillelse til medlemmer
Er det gitt lån eller sikkerhetsstillelse til ledende personer: Nei

Opplysninger om: Medlemmer av:

Mer om lån og sikkerhetsstillelse



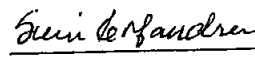
987 000 015


Balanse


| | Note | 31.12.2024 | 31.12.2023 |
|-----------------------------------|------|-----------------|-----------------|
| EGENKAPITAL OG GJELD | | | |
| Egenkapital | | | |
| Innskutt egenkapital | | | |
| Selskapskapital | 5 | 200 000 | 200 000 |
| Annen innskutt egenkapital | 5 | 105 812 | 105 812 |
| Sum innskutt egenkapital | | 305 812 | 305 812 |
| Opptjent egenkapital | | | |
| Udekket tap | 5 | -285 862 | -176 545 |
| Sum opptjent egenkapital | | -285 862 | -176 545 |
| Sum egenkapital | | 19 950 | 129 267 |
| Gjeld | | | |
| Annen langsiktig gjeld | | | |
| Gjeld til kredittinstitusjoner | 6 | 43 861 | 92 987 |
| Sum annen langsiktig gjeld | | 43 861 | 92 987 |
| Kortsiktig gjeld | | | |
| Betalbar skatt | 4 | 1 993 | 1 884 |
| Skyldige offentlige avgifter | | 1 736 | 0 |
| Annen kortsiktig gjeld | | 10 000 | 0 |
| Sum kortsiktig gjeld | | 13 729 | 1 884 |
| Sum gjeld | | 57 590 | 94 871 |
| SUM EGENKAPITAL OG GJELD | | 77 540 | 224 138 |


31.05.2024


Odd Berg
styrets leder


Svein Erlandsen
styremedlem


Gunnar Dale
styremedlem


Maj Elin Svendahl
styremedlem


Odd Harald Rudolfson
styremedlem



Trygg Revisjon AS
Statsautorisert revisor
Medlem av Den Norske Revisorforening

Uavhengig revisors beretning

Til styret i Stiftelsen Sula Fyr

Uttalelse om årsregnskapet

Konklusjon

Vi har revidert årsregnskapet for Stiftelsen Sula Fyr som viser et underskudd på kr 109.317,-. Årsregnskapet består av balanse per 31. desember 2024, resultatregnskap og kontantstrømoppstilling for regnskapsåret avsluttet per denne datoen og noter til årsregnskapet, herunder et sammendrag av viktige regnskapsprinsipper.

Etter vår mening

- Oppfyller årsregnskapet gjeldende lovkrav, og
- gir årsregnskapet et rettviseende bilde av stiftelsens finansielle stilling per 31. desember 2024, og av dens resultat og kontantstrømmer for regnskapsåret avsluttet per denne datoen i samsvar med regnskapslovens regler og god regnskapsskikk i Norge.

Grunnlag for konklusjonen

Vi har gjennomført revisjonen i samsvar med de internasjonale revisjonsstandardene International Standards on Auditing (ISA-ene). Våre oppgaver og plikter i henhold til disse standardene er beskrevet nedenfor under Revisors oppgaver og plikter ved revisjon av årsregnskapet. Vi er uavhengige av stiftelsen slik det kreves i lov, forskrift, og internasjonal Code of Ethics for Professional Accountants (inkludert internasjonale uavhengighetsstandarder) utstedt av International Ethics Standards Board for Accountants (IESBA-reglene), og vi har overholdt våre øvrige etiske forpliktelser i samsvar med disse kravene. Innhentet revisjonsbevis er etter vår vurdering tilstrekkelig og hensiktsmessig som grunnlag for vår konklusjon.

Ledelsens ansvar for årsregnskapet

Ledelsen er ansvarlig for å utarbeide årsregnskapet i og for at det gir et rettviseende bilde i samsvar med regnskapslovens regler og god regnskapsskikk i Norge. Ledelsen er også ansvarlig for slik intern kontroll som den finner nødvendig for å kunne utarbeide et årsregnskap som ikke inneholder vesentlig feilinformasjon, verken som følge av misligheter eller utilsiktede feil.

Ved utarbeidelsen av årsregnskapet må ledelsen ta standpunkt til stiftelsens evne til fortsatt drift og opplyse om forhold av betydning for fortsatt drift. Forutsetningen om fortsatt drift skal legges til grunn for årsregnskapet så lenge det ikke er sannsynlig at virksomheten vil bli avvirket.

Revisors oppgaver og plikter ved revisjonen av årsregnskapet

Vårt mål med revisjonen er å oppnå betryggende sikkerhet for at årsregnskapet som helhet ikke inneholder vesentlig feilinformasjon, verken som følge av misligheter eller utilsiktede feil, og å avgi en revisjonsberetning som inneholder vår konklusjon. Betryggende sikkerhet er en høy grad av sikkerhet, men ingen garanti for at en revisjon utført i samsvar med ISA-ene, alltid vil avdekke vesentlig feilinformasjon. Feilinformasjon kan oppstå som følge av misligheter eller utilsiktede feil. Feilinformasjon er å anse som vesentlig dersom den

Adresse

Kvitsteinvegen 32, 7027 Trondheim
E-post: trygve.bjerkeset@outlook.com

Telefon
482 59 987

Foretaksnr: 821 761 522



Trygg Revisjon AS
Statsautorisert revisor
Medlem av Den Norske Revisorforening

enkeltvis eller samlet med rimelighet kan forventes å påvirke økonomiske beslutninger som brukerne foretar basert på årsregnskapet.

For videre beskrivelse av revisors oppgaver og plikter vises det til:
<https://revisorforeningen.no/revisjonsberetninger>

Uttalelse om øvrige lovmessige krav

Konklusjon om utdeling og forvaltning

Basert på vår revisjon av årsregnskapet som beskrevet ovenfor, og kontrollhandlinger vi har funnet nødvendig i henhold til internasjonal standard for attestasjonsoppdrag (ISAE) 3000 «Attestasjonsoppdrag som ikke er revisjon eller forenklet revisorkontroll av historisk finansiell informasjon», mener vi at stiftelsen er forvaltet og utdelinger er foretatt i samsvar med lov, stiftelsens formål og vedtektene for øvrig.

Trondheim, 31.05.2025

Trygg Revisjon AS


Trygve Bjerkeset
statsautorisert revisor

Adresse

Kvitsteinvegen 32, 7027 Trondheim
E-post: trygve.bjerkeset@outlook.com

Telefon

482 59 987

Foretaksnr: 821 761 522



STIFTELSEN SULA FYR
987 000 015

Resultatregnskap

| | Note | 2024 | 2023 |
|--|------|-----------------|-----------------|
| Driftsinntekter | | | |
| Salgsinntekt | | 115 180 | 104 724 |
| Annen driftsinntekt | | 31 468 | 201 991 |
| Sum driftsinntekter | | 146 648 | 306 715 |
| Driftskostnader | | | |
| Lønnskostnad | 1 | -11 600 | 0 |
| Avskrivning på varige driftsmidler og immaterielle eiendeler | 2 | -10 360 | -10 360 |
| Annen driftskostnad | 3 | -159 831 | -134 933 |
| Sum driftskostnader | | -181 791 | -145 293 |
| Driftsresultat | | -35 143 | 161 422 |
| Finansinntekter | | | |
| Annen renteinntekt | | 1 238 | 1 956 |
| Sum finansinntekter | | 1 238 | 1 956 |
| Finanskostnader | | | |
| Annen finanskostnad | | -6 176 | -10 564 |
| Sum finanskostnader | | -6 176 | -10 564 |
| Netto finans | | -4 938 | -8 608 |
| Resultat før skattekostnad | | -40 081 | 152 814 |
| Skattekostnad | 4 | -69 236 | -18 579 |
| Årsresultat | | -109 317 | 134 235 |
| Overføringer | | | |
| Udekket tap | | -109 317 | 134 235 |
| Sum overføringer | | -109 317 | 134 235 |



STIFTELSEN SULA FYR
987 000 015

Balanse

| | Note | 31.12.2024 | 31.12.2023 |
|--|------|---------------|----------------|
| EIENDELER | | | |
| Anleggsmidler | | | |
| Immaterielle eiendeler | | | |
| Utsatt skattefordel | 4 | 0 | 67 199 |
| Sum immaterielle eiendeler | | 0 | 67 199 |
| Varige driftsmidler | | | |
| Tomter, bygninger og annen fast eiendom | 2 | 51 280 | 61 640 |
| Sum varige driftsmidler | | 51 280 | 61 640 |
| Sum anleggsmidler | | 51 280 | 128 839 |
| Omløpsmidler | | | |
| Fordringer | | | |
| Andre kortsiktige fordringer | | 12 677 | 106 |
| Sum fordringer | | 12 677 | 106 |
| Bankinnskudd, kontanter og lignende | | | |
| Bankinnskudd, kontanter og lignende | | 13 584 | 95 193 |
| Sum bankinnskudd, kontanter og lignende | | 13 584 | 95 193 |
| Sum omløpsmidler | | 26 260 | 95 299 |
| SUM EIENDELER | | 77 540 | 224 138 |



STIFTELSEN SULA FYR
987 000 015

Balanse

| | Note | 31.12.2024 | 31.12.2023 |
|-----------------------------------|------|-----------------|-----------------|
| EGENKAPITAL OG GJELD | | | |
| Egenkapital | | | |
| Innskutt egenkapital | | | |
| Selskapskapital | 5 | 200 000 | 200 000 |
| Annen innskutt egenkapital | 5 | 105 812 | 105 812 |
| Sum innskutt egenkapital | | 305 812 | 305 812 |
| Opptjent egenkapital | | | |
| Udekket tap | 5 | -285 862 | -176 545 |
| Sum opptjent egenkapital | | -285 862 | -176 545 |
| Sum egenkapital | | 19 950 | 129 267 |
| Gjeld | | | |
| Annen langsiktig gjeld | | | |
| Gjeld til kredittinstitusjoner | 6 | 43 861 | 92 987 |
| Sum annen langsiktig gjeld | | 43 861 | 92 987 |
| Kortsiktig gjeld | | | |
| Betalbar skatt | 4 | 1 993 | 1 884 |
| Skyldige offentlige avgifter | | 1 736 | 0 |
| Annen kortsiktig gjeld | | 10 000 | 0 |
| Sum kortsiktig gjeld | | 13 729 | 1 884 |
| Sum gjeld | | 57 590 | 94 871 |
| SUM EGENKAPITAL OG GJELD | | 77 540 | 224 138 |

31.05.2024

Odd Berg
styrets leder

Svein Erlandsen
styremedlem

Gunnar Dale
styremedlem

Maj Elin Svendahl
styremedlem

Odd Harald Rudolfsen
styremedlem



STIFTELSEN SULA FYR
987 000 015

Noter

Regnskapsprinsipper

Årsregnskapet er satt opp i samsvar med regnskapsloven og god regnskapsskikk for små foretak.

Salgsinntekter

Inntektsføring ved salg av varer skjer på leveringstidspunktet. Tjenester inntektsføres etter hvert som de leveres.

Klassifisering og vurdering av balanseposter

Anleggsmidler er eiendeler bestemt til varig eie eller bruk. Eiendeler som er knyttet til varekretsløpet er klassifisert som omløpsmidler. Fordringer klassifiseres som omløpsmidler hvis de forfaller til betaling innen ett år etter transaksjonsdagen. Tilsvarende klassifiseres gjeld som kortsiktig hvis gjelden forfaller til betaling innen ett år. Langsiktig gjeld er gjeld som forfaller senere enn ett år etter transaksjonsdagen. Første års avdrag på langsiktige fordringer og langsiktig gjeld klassifiseres likevel ikke som omløpsmiddel og kortsiktig gjeld.

Omløpsmidler vurderes til laveste av anskaffelseskost og virkelig verdi. Kortsiktig gjeld balanseføres til nominelt beløp på etableringstidspunktet. Anleggsmidler vurderes til anskaffelseskost. Varige anleggsmidler avskrives etter en fornuftig avskrivningsplan. Anleggsmidlene nedskrives til virkelig verdi ved verdifall som ikke forventes å være forbigående. Langsiktig gjeld med unntak av andre avsetninger balanseføres til nominelt beløp på etableringstidspunktet.

Fordringer

Kundefordringer og andre fordringer er oppført i balansen til pålydende etter fradrag for avsetning til forventet tap. Avsetning til tap gjøres på grunnlag av individuelle vurderinger av de enkelte fordringene.

Varige driftsmidler

Varige driftsmidler balanseføres og avskrives over driftsmidlenes levetid dersom de har antatt levetid over 3 år og har en kostpris som overstiger kr 30 000. Direkte vedlikehold av driftsmidler kostnadsføres løpende under driftskostnader, mens påkostninger eller forbedringer tillegges driftsmidlets kostpris og avskrives i takt med driftsmidlet.

Forøvrig er følgende regnskapsprinsipper anvendt:

Leieavtaler er ikke balanseført.

Skatt

Skattekostnaden i resultatregnskapet omfatter både periodens betalbare skatt og endring i utsatt skatt. Utsatt skatt er beregnet med 22% på grunnlag av de midlertidige forskjeller som eksisterer mellom regnskapsmessige og skattemessige verdier, samt skattemessig underskudd til fremføring ved utgangen av regnskapsåret. Skatteøkende og skattereduserende midlertidige forskjeller som reverserer eller kan reversere i samme periode er fastsatt og skattevirkningen er beregnet på nettogrunnlaget.

Selskapet har ikke endret regnskapsprinsipp fra 2023 til 2024.

Note 1 - Lønnskostnader

| Spesifikasjon av lønnskostnader | 2024 | 2023 |
|---------------------------------|---------------|----------|
| Lønn | 10 000 | 0 |
| Arbeidsgiveravgift | 1 600 | 0 |
| Pensjonskostnader | 0 | 0 |
| Andre relaterte ytelser | 0 | 0 |
| Sum | 11 600 | 0 |



STIFTELSEN SULA FYR
987 000 015

Note 2 - Varige driftsmidler og immaterielle eiendeler

| | Varige driftsmidler |
|--|------------------------|
| Anskaffelseskost 01.01. | 258 996 |
| Tilgang i året | 0 |
| Avgang i året | 0 |
| Anskaffelseskost 31.12. | 258 996 |
| Samlede avskrivninger, nedskrivninger og reverseringer av nedskrivninger | -207 716 |
| Balanseført verdi per 31.12. | 51 280 |
| Avskrivninger, nedskrivninger og reverseringer av nedskrivninger i regnskapsåret | 10 360 |

Note 3 - Revisjon

| | 2024 | 2023 |
|-------------------------------------|--------------|--------------|
| Godtgjørelse til revisor | | |
| Revisjon | 8 500 | 8 000 |
| Andre tjenester | 0 | 0 |
| Sum godtgjørelse til revisor | 8 500 | 8 000 |

Note 4 - Spesifisering av skatt

| | 2024 | 2023 |
|---|----------------|---------------|
| Skattekostnad | | |
| Betalbar skatt, for mye, for lite avsatt tidligere år | 44 | 1 224 |
| Formuesskatt | 1 993 | 1 884 |
| +/- Endringer i utsatt skatt/utsatt skattefordel | 67 199 | 15 471 |
| Skattekostnad | 69 236 | 18 579 |
| Skattepliktig inntekt | | |
| Resultat før skatt | -40 081 | 152 814 |
| Permanente forskjeller | -31 566 | -82 491 |
| +/- Endring i midlertidige forskjeller | 6 380 | 6 214 |
| - Anvendelse av fremførbart underskudd | 0 | -76 537 |
| Skattepliktig inntekt | -65 267 | 0 |
| Betalbar skatt i balansen | | |
| Formuesskatt | 1 993 | 1 884 |
| Betalbar skatt i balansen | 1 993 | 1 884 |

Note 5 - Egenkapital

| | Selskapskapital | Annen innsk. EK | Udekket tap | Sum |
|-------------------------------|-----------------|-----------------|-----------------|---------------|
| Egenkapital 31.12.2023 | 200 000 | 105 812 | -176 545 | 129 267 |
| Årsresultat | 0 | 0 | -109 317 | -109 317 |
| Egenkapital 31.12.2024 | 200 000 | 105 812 | -285 862 | 19 950 |

Note 6 - Gjeld og garantiforpliktelser

| | Beløp |
|---|--------|
| Del av gjelden som forfaller til betaling mer enn fem år etter regnskapsårets slutt | 0 |
| Gjeld som er sikret ved pant eller lignende sikkerhet i eiendeler | 43 861 |
| Balanseført verdi av pantsatte eiendeler | 51 280 |
| Summen av garantiforpliktelser som ikke er regnskapsført | 0 |



STIFTELSEN SULA FYR
987 000 015

Antall årsverk

Selskapet har ikke hatt ansatte i løpet av regnskapsåret.

Lån og sikkerhetsstillelse til ledende personer, eiere med videre

Det er ikke gitt lån eller sikkerhetsstillelse til medlemmer av styrende organer.