



ÅRSREGNSKAPET FOR REGNSKAPSÅRET 2024 - GENERELL INFORMASJON

Enheten

Organisasjonsnummer:	925 799 920
Organisasjonsform:	Aksjeselskap
Foretaksnavn:	ARNADAL HOLDING AS
Forretningsadresse:	Borgeskogtoppen 9 3160 STOKKE

Regnskapsår

Årsregnskapets periode:	01.01.2024 - 31.12.2024
-------------------------	-------------------------

Konsern

Mørselskap i konsern:	Ja
Konsernregnskap lagt ved:	Ja

Regnskapsregler

Regler for små foretak benyttet:	Ja
Benyttet ved utarbeidelsen av årsregnskapet til selskapet:	Regnskapslovens alminnelige regler
Benyttet ved utarbeidelsen av årsregnskapet til konsernet:	Regnskapslovens alminnelige regler

Årsregnskapet fastsatt av kompetent organ

Bekreftet av representant for selskapet:	Håvard Myhre
Dato for fastsettelse av årsregnskapet:	18.06.2025

Grunnlag for avgivelse

År 2024: Årsregnskapet er elektronisk innlevert
År 2023: Tall er hentet fra elektronisk innlevert årsregnskap fra 2024

Det er ikke krav til at årsregnskapet m.v. som sendes til Regnskapsregisteret er undertegnet. Kontrollen på at dette er utført ligger hos revisor/enhetens øverste organ. Sikkerheten ivaretas ved at innsender har rolle/rettighet for innsending av årsregnskapet via Altinn, og ved at det bekreftes at årsregnskapet er fastsatt av kompetent organ.

Brønnøysundregistrene, 01.08.2025



Resultatregnskap

Beløp i: NOK	Note	2024	2023
RESULTATREGNSKAP			
Kostnader			
Lønnskostnad	1		
Annen driftskostnad		79 547	107 131
Sum kostnader	1	79 547	107 131
Driftsresultat		-79 547	-107 131
Finansinntekter og finanskostnader			
Inntekt på investering i annet foretak i samme konsern			5 145 000
Renteinntekt fra foretak i samme konsern	2	440 175	313 702
Annen renteinntekt		66	20
Sum finansinntekter		440 241	5 458 722
Annen rentekostnad		811	130
Sum finanskostnader		811	130
Netto finans		439 430	5 458 592
Resultat før skattekostnad		359 883	5 351 461
Skattekostnad på resultat	3	79 175	45 450
Årsresultat	4	280 708	5 306 011
Årsresultat etter minoritetsinteresser		280 708	5 306 011
Totalresultat		280 708	5 306 011
Overføringer og disponeringer			
Ordinært utbytte			4 000 000
Tilleggsutbytte			2 000 000
Ekstraordinært utbytte	4		
Avsatt til annen egenkapital		280 708	
Overført fra annen egenkapital			-693 989
Sum overføringer og disponeringer		280 708	5 306 011



Balanse

Beløp i: NOK	Note	2024	2023
BALANSE - EIENDELER			
Anleggsmidler			
Immaterielle eiendeler			
Utsatt skattefordel	3		
Finansielle anleggsmidler			
Investering i datterselskap	2	15 107 325	14 826 617
Investering i annet foretak i samme konsern	2		
Lån til foretak i samme konsern	2	6 473 613	9 523 438
Sum finansielle anleggsmidler		21 580 938	24 350 055
Sum anleggsmidler		21 580 938	24 350 055
Omløpsmidler			
Varer			
Fordringer			
Andre kortsiktige fordringer		40	455
Konsernfordringer			3 145 000
Sum fordringer		40	3 145 455
Investeringer			
Aksjer og andeler i foretak i samme konsern	2		
Bankinnskudd, kontanter og lignende			
Bankinnskudd, kontanter o.l.		39 460	24 905
Sum bankinnskudd, kontanter og lignende		39 460	24 905
Sum omløpsmidler		39 500	3 170 360
SUM EIENDELER		21 620 438	27 520 415

BALANSE - EGENKAPITAL OG GJELD

Egenkapital



Balanse

Beløp i: NOK	Note	2024	2023
Innskutt egenkapital			
Aksjekapital	4, 5	300 000	300 000
Beholdning av egne aksjer	5		
Overkurs	4	6 784 281	6 784 281
Annen innskutt egenkapital	4	-25 570	-25 570
Sum innskutt egenkapital		7 058 711	7 058 711
Opptjent egenkapital			
Annen egenkapital	4	14 196 962	13 916 254
Sum opptjent egenkapital		14 196 962	13 916 254
Sum egenkapital	4	21 255 673	20 974 965
Gjeld			
Langsiktig gjeld			
Utsatt skatt	3		
Annen langsiktig gjeld			
Sum langsiktig gjeld		0	0
Kortsiktig gjeld			
Leverandørgjeld		4 882	
Betalbar skatt	3		45 450
Utbytte			4 000 000
Kortsiktig konserngjeld	2	359 883	2 500 000
Sum kortsiktig gjeld		364 765	6 545 450
Sum gjeld		364 765	6 545 450
SUM EGENKAPITAL OG GJELD		21 620 438	27 520 415



Konsernets resultatregnskap

Beløp i: NOK	Note	2024	2023
RESULTATREGNSKAP			
Inntekter			
Salgsinntekt	1, 2	154 179 363	173 303 145
Annen driftsinntekt		1 659 178	7 263 166
Sum inntekter		155 838 542	180 566 312
Kostnader			
Varekostnad	2	76 900 134	94 046 632
Lønnskostnad	3	40 971 560	38 355 890
Avskrivning av driftsmidler og immaterielle eiendeler	4	5 845 790	4 826 037
Annen driftskostnad	3, 4	19 447 455	26 655 093
Sum kostnader		143 164 940	163 883 652
Driftsresultat		12 673 602	16 682 660
Finansinntekter og finanskostnader			
Annen renteinntekt		324 787	213 456
Annen finansinntekt		81 073	91 996
Sum finansinntekter		405 860	305 451
Annen rentekostnad		3 545 190	2 868 212
Annen finanskostnad		11 976	115 848
Sum finanskostnader		3 557 165	2 984 060
Netto finans		-3 151 305	-2 678 609
Resultat før skattekostnad		9 522 297	14 004 051
Skattekostnad på ordinært resultat	5	2 132 492	3 116 250
Årsresultat	6	7 389 805	10 887 801
Årsresultat etter minoritetsinteresser		7 389 805	10 887 801
Totalresultat		7 389 805	10 887 801
Overføringer og disponeringer			



Konsernets resultatregnskap

Beløp i: NOK	Note	2024	2023
Ordinært utbytte			4 000 000
Tilleggsutbytte			2 000 000
Avsatt til annen egenkapital	6	7 389 804	4 887 801
Overført fra annen egenkapital			
Sum overføringer og disponeringer		7 389 805	10 887 801



Konsernets balanse

Beløp i: NOK	Note	2024	2023
BALANSE - EIENDELER			
Anleggsmidler			
Immaterielle eiendeler			
Konsesjoner, patenter o.l.	4		
Utsatt skattefordel	5		
Goodwill	4		
Varige driftsmidler			
Tomter, bygninger o.a. fast eiendom	4, 7	34 425 818	34 819 093
Maskiner og anlegg	4, 7	26 629 304	27 650 735
Driftsløsøre, inventar o.a. utstyr	4, 7	10 509 830	11 134 826
Sum varige driftsmidler	4	71 564 952	73 604 654
Finansielle anleggsmidler			
Andre langsiktige fordringer	7, 8	24 105	127 912
Sum finansielle anleggsmidler		24 105	127 912
Sum anleggsmidler		71 589 057	73 732 566
Omløpsmidler			
Varer			
Sum varer	9	7 389 495	8 310 226
Fordringer			
Kundefordringer	2, 7, 10	37 081 620	40 703 480
Andre kortsiktige fordringer	7, 8	1 942 790	2 226 177
Sum fordringer	8	39 024 411	42 929 657
Bankinnskudd, kontanter og lignende			
Bankinnskudd, kontanter o.l.	11	1 551 888	11 267 872
Sum bankinnskudd, kontanter og lignende		1 551 888	11 267 872
Sum omløpsmidler		47 965 793	62 507 754
SUM EIENDELER		119 554 850	136 240 320



Konsernets balanse

Beløp i: NOK	Note	2024	2023
BALANSE - EGENKAPITAL OG GJELD			
Egenkapital			
Innskutt egenkapital			
Aksjekapital	6, 12	300 000	300 000
Beholdning av egne aksjer	12		
Overkurs	6	6 784 281	6 784 281
Annen innskutt egenkapital	6	2 841 918	3 056 247
Sum innskutt egenkapital		9 926 199	10 140 528
Opptjent egenkapital			
Annen egenkapital	6	34 021 220	26 417 086
Sum opptjent egenkapital		34 021 220	26 417 086
Sum egenkapital	6	43 947 419	36 557 614
Gjeld			
Langsiktig gjeld			
Utsatt skatt	5	6 133 489	4 000 997
Sum avsetninger for forpliktelser		6 133 489	4 000 997
Annen langsiktig gjeld			
Gjeld til kredittinstitusjoner	7	25 602 158	22 751 644
Øvrig langsiktig gjeld	4	25 558 515	29 726 566
Sum annen langsiktig gjeld		51 160 673	52 478 210
Sum langsiktig gjeld		57 294 162	56 479 207
Kortsiktig gjeld			
Leverandørgjeld		9 081 546	21 298 898
Betalbar skatt	5		7 924 851
Skyldig offentlige avgifter		2 817 240	2 908 953
Utbytte			4 000 000
Annen kortsiktig gjeld		6 414 483	7 070 797
Sum kortsiktig gjeld		18 313 269	43 203 499
Sum gjeld		75 607 431	99 682 706



Konsernets balanse

Beløp i: NOK	Note	2024	2023
SUM EGENKAPITAL OG GJELD		119 554 850	136 240 320
POSTER UTENOM BALANSEN			
Garantistillelser	7		



Brønnøysundregistrene

ÅRSREGNSKAP FOR REGNSKAPSÅRET 2024 - GENERELL INFORMASJON

Journalnummer: 2025 608262

Enheten

Organisasjonsnummer: 925 799 920
Organisasjonsform: Aksjeselskap
Foretaksnavn: ARNADAL HOLDING AS
Forretningsadresse: Borgeskogtoppen 9
3160 STOKKE

Regnskapsår

Årsregnskapets periode: 01.01.2024 - 31.12.2024

Konsern

Morselskap i konsern: Ja
Konsernregnskap lagt ved: Ja

Regnskapsregler

Regler for små foretak benyttet: Ja
Benyttet ved utarbeidelsen av
årsregnskapet til selskapet: Regnskapslovens alminnelige regler
Benyttet ved utarbeidelsen av
årsregnskapet til konsernet: Regnskapslovens alminnelige regler

Årsregnskapet fastsatt av kompetent organ

Bekreftet av representant for selskapet: Håvard Myhre
Dato for fastsettelse av årsregnskapet: 18.06.2025

Revisjon

Årsregnskapet er utarbeidet av ekstern
autorisert regnskapsfører: Ja
Ekstern autorisert regnskapsfører har i
løpet av regnskapsåret bistått ved den
løpende regnskapsføringen eller utført
andre tjenester for selskapet enn å
utarbeide årsregnskapet: Ja

Grunnlag for avgivelse

År 2024: Årsregnskap er elektronisk innlevert.
År 2023: Tall er hentet fra elektronisk innlevert årsregnskap fra 2024.

Det er ikke krav til at årsregnskapet m.v. som sendes til Regnskapsregisteret er undertegnet. Kontrollen på at dette er utført ligger hos revisor/enhetens øverste organ. Sikkerheten ivaretas ved at innsender har rolle/rettighet for innsending av årsregnskapet via Altinn, og ved at det bekreftes at årsregnskapet er fastsatt av kompetent organ.

Brønnøysundregistrene, 31.07.2025

Brønnøysundregistrene
Postadresse: Postboks 900, 8910 Brønnøysund
Telefon: 75 00 75 00
E-post: firmapost@brreg.no Internett: www.brreg.no
Organisasjonsnummer: 974 760 673



Organisasjonsnr: 925 799 920
ARNADAL HOLDING AS

RESULTATREGNSKAP

Beløp i: NOK	Note	2024	2023
RESULTATREGNSKAP			
Kostnader			
Lønnskostnad	1		
Annen driftskostnad		79 547	107 131
Sum kostnader	1	79 547	107 131
Driftsresultat		-79 547	-107 131
Finansinntekter og finanskostnader			
Inntekt på investering i annet foretak i samme konsern			5 145 000
Renteinntekt fra foretak i samme konsern	2	440 175	313 702
Annen renteinntekt		66	20
Sum finansinntekter		440 241	5 458 722
Annen rentekostnad		811	130
Sum finanskostnader		811	130
Netto finans		439 430	5 458 592
Resultat før skattekostnad		359 883	5 351 461
Skattekostnad på resultat	3	79 175	45 450
Årsresultat	4	280 708	5 306 011
Årsresultat etter minoritetsinteresser		280 708	5 306 011
Totalresultat		280 708	5 306 011
Overføringer og disponeringer			
Ordinært utbytte			4 000 000
Tilleggsutbytte			2 000 000
Ekstraordinært utbytte	4		
Avsatt til annen egenkapital		280 708	
Overført fra annen egenkapital			-693 989
Sum overføringer og disponeringer		280 708	5 306 011



Organisasjonsnr: 925 799 920
ARNADAL HOLDING AS

BALANSE

Beløp i: NOK Note 2024 2023

BALANSE - EIENDELER

Anleggsmidler

Immaterielle eiendeler

Utsatt skattefordel 3

Finansielle anleggsmidler

Investering i datterselskap 2 15 107 325 14 826 617

Investering i annet

foretak i samme konsern 2

Lån til foretak i samme

konsern 2 6 473 613 9 523 438

Sum finansielle anleggsmidler 21 580 938 24 350 055

Sum anleggsmidler 21 580 938 24 350 055

Omløpsmidler

Varer

Fordringer

Andre kortsiktige

fordringer 40 455

Konsernfordringer 3 145 000

Sum fordringer 40 3 145 455

Investeringer

Aksjer og andeler i

foretak i samme konsern 2

Bankinnskudd, kontanter

og lignende

Bankinnskudd, kontanter o.

l. 39 460 24 905

Sum bankinnskudd,

kontanter og lignende 39 460 24 905

Sum omløpsmidler 39 500 3 170 360

SUM EIENDELER 21 620 438 27 520 415

BALANSE - EGENKAPITAL OG

GJELD

Egenkapital

Innskutt egenkapital

Aksjekapital 4, 5 300 000 300 000

Beholdning av egne aksjer 5

Overkurs 4 6 784 281 6 784 281



Annen innskutt egenkapital	4	-25 570	-25 570
Sum innskutt egenkapital		7 058 711	7 058 711
Opptjent egenkapital			
Annen egenkapital	4	14 196 962	13 916 254
Sum opptjent egenkapital		14 196 962	13 916 254
Sum egenkapital	4	21 255 673	20 974 965
Gjeld			
Langsiktig gjeld			
Utsatt skatt	3		
Annen langsiktig gjeld			
Sum langsiktig gjeld		0	0
Kortsiktig gjeld			
Leverandørgjeld		4 882	
Betalbar skatt	3		45 450
Utbytte			4 000 000
Kortsiktig konserngjeld	2	359 883	2 500 000
Sum kortsiktig gjeld		364 765	6 545 450
Sum gjeld		364 765	6 545 450
SUM EGENKAPITAL OG GJELD		21 620 438	27 520 415



Organisasjonsnr: 925 799 920
ARNADAL HOLDING AS

KONSERNRESULTATREGNSKAP

Beløp i: NOK	Note	2024	2023
RESULTATREGNSKAP			
Inntekter			
Salgsinntekt		154 179 363	173 303 145
Annen driftsinntekt	1, 2	1 659 178	7 263 166
Sum inntekter		155 838 542	180 566 312
Kostnader			
Varekostnad	2	76 900 134	94 046 632
Lønnskostnad	3	40 971 560	38 355 890
Avskrivning av driftsmidler og immaterielle eiendeler	4	5 845 790	4 826 037
Annen driftskostnad	3, 4	19 447 455	26 655 093
Sum kostnader		143 164 940	163 883 652
Driftsresultat		12 673 602	16 682 660
Finansinntekter og finanskostnader			
Annen renteinntekt		324 787	213 456
Annen finansinntekt		81 073	91 996
Sum finansinntekter		405 860	305 451
Annen rentekostnad		3 545 190	2 868 212
Annen finanskostnad		11 976	115 848
Sum finanskostnader		3 557 165	2 984 060
Netto finans		-3 151 305	-2 678 609
Resultat før skattekostnad		9 522 297	14 004 051
Skattekostnad på ordinært resultat	5	2 132 492	3 116 250
Årsresultat	6	7 389 805	10 887 801
Årsresultat etter minoritetsinteresser		7 389 805	10 887 801
Totalresultat		7 389 805	10 887 801
Overføringer og disponeringer			
Ordinært utbytte			4 000 000
Tilleggsutbytte			2 000 000
Avsatt til annen egenkapital	6	7 389 804	4 887 801
Overført fra annen egenkapital			
Sum overføringer og disponeringer		7 389 805	10 887 801





Organisasjonsnr: 925 799 920
ARNADAL HOLDING AS

KONSERNBALANSE

Beløp i: NOK	Note	2024	2023
BALANSE - EIENDELER			
Anleggsmidler			
Immaterielle eiendeler			
Konsesjoner, patenter o.l.	4		
Utsatt skattefordel	5		
Goodwill	4		
Varige driftsmidler			
Tomter, bygninger o.a.			
fast eiendom	4, 7	34 425 818	34 819 093
Maskiner og anlegg	4, 7	26 629 304	27 650 735
Driftsløsøre, inventar o. a. utstyr	4, 7	10 509 830	11 134 826
Sum varige driftsmidler	4	71 564 952	73 604 654
Finansielle anleggsmidler			
Andre langsiktige fordringer			
	7, 8	24 105	127 912
Sum finansielle anleggsmidler		24 105	127 912
Sum anleggsmidler		71 589 057	73 732 566
Omløpsmidler			
Varer			
Sum varer	9	7 389 495	8 310 226
Fordringer			
Kundefordringer			
	2, 7, 10	37 081 620	40 703 480
Andre kortsiktige fordringer	7, 8	1 942 790	2 226 177
Sum fordringer	8	39 024 411	42 929 657
Bankinnskudd, kontanter og lignende			
Bankinnskudd, kontanter o. l.			
	11	1 551 888	11 267 872
Sum bankinnskudd, kontanter og lignende		1 551 888	11 267 872
Sum omløpsmidler		47 965 793	62 507 754
SUM EIENDELER		119 554 850	136 240 320

BALANSE - EGENKAPITAL OG GJELD

Egenkapital



Innskutt egenkapital			
Aksjekapital	6, 12	300 000	300 000
Beholdning av egne aksjer	12		
Overkurs	6	6 784 281	6 784 281
Annen innskutt egenkapital	6	2 841 918	3 056 247
Sum innskutt egenkapital		9 926 199	10 140 528
Opptjent egenkapital			
Annen egenkapital	6	34 021 220	26 417 086
Sum opptjent egenkapital		34 021 220	26 417 086
Sum egenkapital	6	43 947 419	36 557 614
Gjeld			
Langsiktig gjeld			
Utsatt skatt	5	6 133 489	4 000 997
Sum avsetninger for forpliktelseser		6 133 489	4 000 997
Annen langsiktig gjeld			
Gjeld til kredittinstitusjoner	7	25 602 158	22 751 644
Øvrig langsiktig gjeld	4	25 558 515	29 726 566
Sum annen langsiktig gjeld		51 160 673	52 478 210
Sum langsiktig gjeld		57 294 162	56 479 207
Kortsiktig gjeld			
Leverandørgjeld		9 081 546	21 298 898
Betalbar skatt	5		7 924 851
Skyldig offentlige avgifter		2 817 240	2 908 953
Utbytte			4 000 000
Annen kortsiktig gjeld		6 414 483	7 070 797
Sum kortsiktig gjeld		18 313 269	43 203 499
Sum gjeld		75 607 431	99 682 706
SUM EGENKAPITAL OG GJELD		119 554 850	136 240 320
POSTER UTENOM BALANSEN			
Garantistillelser	7		



Organisasjonsnr: 925 799 920
ARNADAL HOLDING AS

NOTEOPPLYSNINGER - SELSKAP - alle poster oppgitt i hele tall

Note

Antall årsverk i regnskapsåret
0.00

<u>Sum</u>	<u>Beløp</u>
------------	--------------

<u>Balanseført verdi 31.12.</u>	<u>Varige driftsmidler</u>	<u>Immaterielle eiend.</u>
---------------------------------	----------------------------	----------------------------

Konsernregnskap

Morselskapet sitt navn

Forretningskontor for morselskapet

Begrunnelse for at datterselskap er utelatt fra konsolideringen

<u>Samlet beløp - tilknyttet selskap</u>	<u>Årets</u>	<u>Fjorårets</u>
--	--------------	------------------

<u>Samlet beløp - foretak i samme konsern</u>	<u>Årets</u>	<u>Fjorårets</u>
---	--------------	------------------

<u>Samlet beløp - foretak i samme konsern</u>	<u>Årets</u>	<u>Fjorårets</u>
---	--------------	------------------

<u>Samlet beløp - felles kontrollert virksomhet</u>	<u>Årets</u>	<u>Fjorårets</u>
---	--------------	------------------

<u>Pantstillelse</u>	<u>Beløp</u>
----------------------	--------------

<u>Beholdning av egne aksjer</u>	<u>Antall</u>	<u>Pålydende</u>	<u>Andel av aksjek.</u>
----------------------------------	---------------	------------------	-------------------------



Organisasjonsnr: 925 799 920
ARNADAL HOLDING AS

NOTEOPPLYSNINGER - KONSERN

- alle poster oppgitt i hele tall



Årsregnskap 2024 Arnadal Holding AS

Resultatregnskap
Balanse
Kontantstrøm
Noter til regnskapet



Org.nr.: 925 799 920



RESULTATREGNSKAP

ARNADAL HOLDING AS

DRIFTSINNEKTER OG DRIFTSKOSTNADER	Note	2024	2023
Annen driftskostnad		79 547	107 131
Sum driftskostnader	1	79 547	107 131
Driftsresultat		-79 547	-107 131
FINANSINNEKTER OG FINANSKOSTNADER			
Inntekt på investering i annet foretak i samme konsern		0	5 145 000
Renteinntekt fra foretak i samme konsern	2	440 175	313 702
Annen renteinntekt		66	20
Annen rentekostnad		811	130
Resultat av finansposter		439 430	5 458 592
Resultat før skattekostnad		359 883	5 351 461
Skattekostnad på resultat	3	79 175	45 450
Årsresultat	4	280 708	5 306 011
OVERFØRINGER			
Avsatt til utbytte		0	4 000 000
Tilleggsutbytte		0	2 000 000
Avsatt til annen egenkapital		280 708	0
Overført fra annen egenkapital		0	693 989
Sum overføringer		280 708	5 306 011



BALANSE

ARNADAL HOLDING AS

EIENDELER	Note	2024	2023
ANLEGGSMIDLER			
FINANSIELLE ANLEGGSMIDLER			
Investeringer i datterselskap	2	15 107 325	14 826 617
Lån til foretak i samme konsern	2	6 473 613	9 523 438
Sum finansielle anleggsmidler		21 580 938	24 350 055
Sum anleggsmidler		21 580 938	24 350 055
OMLØPSMIDLER			
FORDRINGER			
Andre kortsiktige fordringer		40	455
Konsernfordringer		0	3 145 000
Sum fordringer		40	3 145 455
Bankinnskudd, kontanter o.l.		39 460	24 905
Sum omløpsmidler		39 500	3 170 360
Sum eiendeler		21 620 438	27 520 415



BALANSE

ARNADAL HOLDING AS

EGENKAPITAL OG GJELD	Note	2024	2023
EGENKAPITAL			
INNSKUTT EGENKAPITAL			
Aksjekapital	4, 5	300 000	300 000
Overkurs	4	6 784 281	6 784 281
Annen innskutt egenkapital	4	-25 570	-25 570
Sum innskutt egenkapital		7 058 711	7 058 711
OPPTJENT EGENKAPITAL			
Annen egenkapital	4	14 196 962	13 916 254
Sum opptjent egenkapital		14 196 962	13 916 254
Sum egenkapital	4	21 255 673	20 974 965
GJELD			
AVSETNING FOR FORPLIKTELSER			
KORTSIKTIG GJELD			
Leverandørgjeld		4 882	0
Betalbar skatt	3	0	45 450
Utbytte		0	4 000 000
Konserngjeld	2	359 883	2 500 000
Sum kortsiktig gjeld		364 765	6 545 450
Sum gjeld		364 765	6 545 450
Sum egenkapital og gjeld		21 620 438	27 520 415

Sandefjord, 18.06.2025
Styret i Arnadal Holding AS

Kristian Kværne
styreleder

Håvard Myhre
styremedlem

Christoffer Grorud
styremedlem



KONTANTSTRØMOPPSTILLING

ARNADAL HOLDING AS

	Note	2024	2023
KONTANTSTRØMMER FRA OPERASJONELLE AKTIVITETER			
Resultat før skattekostnad	4	359 883	5 351 461
Periodens betalte skatt	3	45 450	10 876
Endring i leverandørgjeld		4 882	0
Endring i andre tidsavgrensningsposter		6 195 240	-4 694 976
Netto kontantstrøm fra operasjonelle aktiviteter		6 514 555	645 609
KONTANTSTRØMMER FRA FINANSIERINGSAKTIVITETER			
Utbetalinger ved nedbetaling av kortsiktig gjeld		2 500 000	0
Utbetalinger av utbytte	4	4 000 000	9 000 000
Netto kontantstrøm fra finansieringsaktiviteter		-6 500 000	-9 000 000
Netto endring i kontanter og kontantekvivalenter		14 555	-8 354 391
Beh. av kont. og kontantekvivalenter ved per. begynnel		24 905	24 296
Beh. av kont. og kontantekvivalenter ved per. slutt		39 460	-8 330 095



Regnskapsprinsipper

Årsregnskapet er satt opp i samsvar med regnskapslovens bestemmelser og god regnskapsskikk.

BRUK AV ESTIMATER

I utarbeidelse av årsregnskapet har man brukt estimater og forutsetninger som har påvirket resultatregnskapet og verdsettelsen av eiendeler og gjeld, samt usikre eiendeler og forpliktelser på balansedagen i henhold til god regnskapsskikk. Områder som i stor grad inneholder slike skjønsmessige vurderinger, høy grad av kompleksitet, eller områder hvor forutsetninger og estimater er vesentlige for årsregnskapet, er beskrevet i notene.

SKATT

Skattekostnaden i resultatregnskapet omfatter både periodens betalbare skatt og endring i utsatt skatt. Utsatt skatt er beregnet med 22 % på grunnlag av de midlertidige forskjeller som eksisterer mellom regnskapsmessige og skattemessige verdier, samt ligningsmessig underskudd til fremføring ved utgangen av regnskapsåret. Skatteøkende og skattereduserende midlertidige forskjeller som reverserer eller kan reverseres i samme periode er utlignet og nettoført. Netto utsatt skattefordel balanseføres i den grad det er sannsynlig at denne kan bli utnyttet.

KLASSIFISERING OG VURDERING AV ANLEGGSMIDLER

Anleggsmidler omfatter eiendeler bestemt til varig eie og bruk. Anleggsmidler er vurdert til anskaffelseskost, fratrukket avskrivninger og nedskrivninger. Langsiktig gjeld balanseføres til nominelt beløp på transaksjonstidspunktet.

Varige driftsmidler balanseføres og avskrives over driftsmidlets økonomiske levetid. Vesentlige driftsmidler som består av flere betydelige komponenter med ulik levetid er dekomponert med ulik avskrivningstid for de ulike komponentene. Direkte vedlikehold av driftsmidler kostnadsføres løpende under driftskostnader, mens påkostninger eller forbedringer tillegges driftsmidlets kostpris og avskrives i takt med driftsmidlet. Varige driftsmidler nedskrives til gjenvinnbart beløp ved verdifall som forventes ikke å være forbigående. Gjenvinnbart beløp er det høyeste av netto salgsverdi og verdi i bruk. Verdi i bruk er nåverdi av fremtidige kontantstrømmer knyttet til eiendelen. Nedskrivningen reverseres når grunnlaget for nedskrivningen ikke lenger er til stede.

KLASSIFISERING OG VURDERING AV OMLØPSMIDLER

Omløpsmidler og kortsiktig gjeld omfatter normalt poster som forfaller til betaling innen ett år etter balansedagen, samt poster som knytter seg til varekretsløpet. Omløpsmidler vurderes til laveste verdi av anskaffelseskost og virkelig verdi. Kortsiktig gjeld balanseføres til nominelt beløp på transaksjonstidspunktet.

DATTERSELSKAP OG TILKNYTTET SELSKAP

Datterselskap og tilknyttede selskaper vurderes etter kostmetoden i selskapsregnskapet. Investeringen er vurdert til anskaffelseskost for aksjene med mindre nedskrivning har vært nødvendig. Det er foretatt nedskrivning til virkelig verdi når verdifall skyldes årsaker som ikke kan forventes å være forbigående og det må anses nødvendig etter god regnskapsskikk. Nedskrivninger er reversert når grunnlaget for nedskrivning ikke lenger er til stede.

Utbytte, konsernbidrag og andre utdelinger fra datterselskap er inntektsført samme år som det er avsatt i givers regnskap. Overstiger utbytte / konsernbidraget andelen av opptjent resultat etter anskaffelsestidspunktet, representerer den overskytende del tilbakebetaling av investert kapital, og utdelingene er fratrukket investeringens verdi i balansen til morselskapet.

FORDRINGER

Kundefordringer og andre fordringer oppføres til pålydende etter fradrag for avsetning til forventet tap. Avsetning til tap gjøres på grunnlag av en individuell vurdering av de enkelte fordringene. For øvrige kundefordringer utføres en spesifisert avsetning for å dekke forventet tap på krav.



KONTANTSTRØMOPPSTILLING

Kontantstrømoppstillingen er utarbeidet etter den indirekte metoden. Kontanter og kontantekvivalenter omfatter kontanter, bankinnskudd og andre kortsiktige, likvide plasseringer.

Note 1 Lønnskostnader

Arnadal Holding AS har ikke hatt lønns- eller personalkostnader i 2024 og det foreligger heller ingen slike forpliktelser.

Det er utgiftsført kr. 40 000 i revisjonshonorar for 2024. Beløpet er inkl. mva og vedrører ordinær revisjon.

Note 2 Datterselskap, TS og FKV

	Kontor- kommune	Eier- andel	Stemme- andel	Anskaffelses kost	Andel egenkapital	Andel resultat
DS/FKV/TS						
Arnadal Anlegg AS	SANDEFJORD	100,0%	100,0%	6 584 281	26 030 748	7 166 981
Arnadal Utvikling AS	SANDEFJORD	100,0%	100,0%	1 713 974	3 451 904	-369 385
Borgeskogtoppen 9 AS	SANDEFJORD	100,0%	100,0%	6 528 362	1 925 162	311 501
Sum				14 826 617	31 407 814	7 109 097

Arnadal Holding AS har fordring på Arnadal Utvikling AS og Borgeskogtoppen 9 AS på henholdsvis kr. 2 064 331 og kr. 4 409 282 pr. 31.12.2024. Mellomværender er renteberegnet med henholdsvis kr. 220 868 og kr. 219 307.

Arnadal Holding AS har avgitt konserbidrag med skattemessig virkning til Arnadal Utvikling AS og Borgeskogtoppen 9 AS på henholdsvis kr. 161 094 og kr. 198 789 i 2024.



Note 3 Skatt

Årets skattekostnad	2024	2023
Resultatført skatt på ordinært resultat:		
Betalbar skatt	79 175	45 450
Endring i utsatt skattefordel	0	0
Skattekostnad ordinært resultat	79 175	45 450
Skattepliktig inntekt:		
Resultat før skatt	359 883	5 351 461
Permanente forskjeller	0	-5 144 870
Avgitt konsernbidrag	-359 883	0
Skattepliktig inntekt	0	206 591
Betalbar skatt i balansen:		
Betalbar skatt på årets resultat	79 174	45 450
Betalbar skatt på avgitt konsernbidrag	-79 174	0
Sum betalbar skatt i balansen	0	45 450

Skatteeffekten av midlertidige forskjeller som har gitt opphav til utsatt skatt og utsatte skattefordeler, spesifisert på typer av midlertidige forskjeller

	2024	2023	Endring
Utsatt skatt (22 %)	0	0	0

Note 4 Egenkapital

	Aksjekapital	Overkurs	Annen Innskutt egenkapital	Annen egenkapital	Sum egenkapital
Pr. 31.12.2023	300 000	6 784 281	-25 570	13 916 254	20 974 965
Årets resultat				280 708	280 708
Pr 31.12.2024	300 000	6 784 281	-25 570	14 196 962	21 255 673

Note 5 Aksjonærer

AKSJEKAPITALEN I ARNADAL HOLDING AS PR. 31.12 BESTÅR AV:

	Antall	Pålydende	Bokført
Ordinære aksjer	150	2 000,0	300 000
Sum	150		300 000

EIERSTRUKTUR

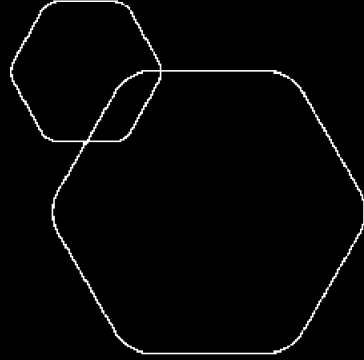
Aksjonærer i % pr. 31.12:

	Ordinære	Eierandel	Stemmeandel
Pina Invest AS	64	42,7	42,7
Tunheim Invest AS	64	42,7	42,7
Grorud Ground AS	22	14,7	14,7
Totalt antall aksjer	150	100,0	100,0



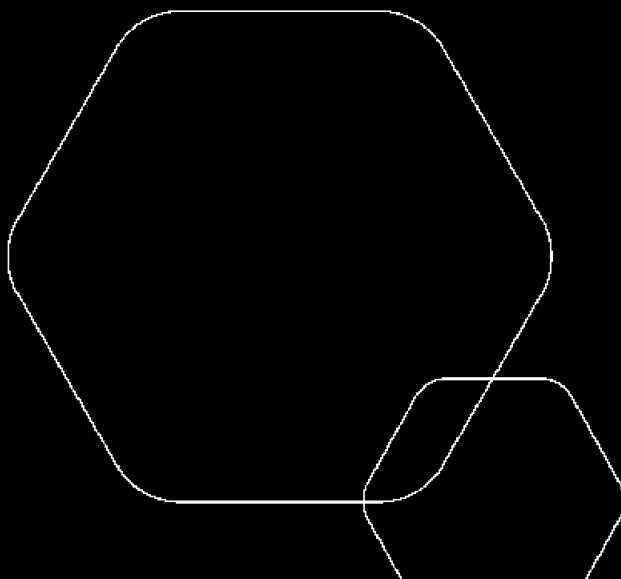


	BankID Signing Kristian Kværne 2025-06-17
	BankID Signing Håvard Myhre 2025-06-17
	BankID Signing Christoffer Grorud 2025-06-18



Årsregnskap 2024 Arnadal Holding AS

Resultatregnskap
Balanse
Kontantstrøm
Noter til regnskapet



Org.nr.: 925 799 920



BankID Signing
Kristian Kværne
2025-06-17

BankID Signing
Håvard Myhre
2025-06-17

BankID Signing
Christoffer Grorud
2025-06-18

RESULTATREGNSKAP

ARNADAL HOLDING AS

DRIFTSINNEKTER OG DRIFTSKOSTNADER	Note	2024	2023
Annen driftskostnad		79 547	107 131
Sum driftskostnader	1	79 547	107 131
Driftsresultat		-79 547	-107 131
FINANSINNEKTER OG FINANSKOSTNADER			
Inntekt på investering i annet foretak i samme konsern		0	5 145 000
Renteinntekt fra foretak i samme konsern	2	440 175	313 702
Annen renteinntekt		66	20
Annen rentekostnad		811	130
Resultat av finansposter		439 430	5 458 592
Resultat før skattekostnad		359 883	5 351 461
Skattekostnad på resultat	3	79 175	45 450
Årsresultat	4	280 708	5 306 011
OVERFØRINGER			
Avsatt til utbytte		0	4 000 000
Tilleggsutbytte		0	2 000 000
Avsatt til annen egenkapital		280 708	0
Overført fra annen egenkapital		0	693 989
Sum overføringer		280 708	5 306 011



 BankID Signing
Kristian Kværne
2025-06-17

 BankID Signing
Håvard Myhre
2025-06-17

 BankID Signing
Christoffer Grorud
2025-06-18

BALANSE

ARNADAL HOLDING AS

EIENDELER	Note	2024	2023
ANLEGGSMIDLER			
FINANSIELLE ANLEGGSMIDLER			
Investeringer i datterselskap	2	15 107 325	14 826 617
Lån til foretak i samme konsern	2	6 473 613	9 523 438
Sum finansielle anleggsmidler		21 580 938	24 350 055
Sum anleggsmidler		21 580 938	24 350 055
OMLØPSMIDLER			
FORDRINGER			
Andre kortsiktige fordringer		40	455
Konsernfordringer		0	3 145 000
Sum fordringer		40	3 145 455
Bankinnskudd, kontanter o.l.		39 460	24 905
Sum omløpsmidler		39 500	3 170 360
Sum eiendeler		21 620 438	27 520 415



BankID Signing
Kristian Kværne
2025-06-17

BankID Signing
Håvard Myhre
2025-06-17

BankID Signing
Christoffer Grorud
2025-06-18

BALANSE

ARNADAL HOLDING AS

EGENKAPITAL OG GJELD	Note	2024	2023
EGENKAPITAL			
INNSKUTT EGENKAPITAL			
Aksjekapital	4, 5	300 000	300 000
Overkurs	4	6 784 281	6 784 281
Annen innskutt egenkapital	4	-25 570	-25 570
Sum innskutt egenkapital		7 058 711	7 058 711
OPPTJENT EGENKAPITAL			
Annen egenkapital	4	14 196 962	13 916 254
Sum opptjent egenkapital		14 196 962	13 916 254
Sum egenkapital	4	21 255 673	20 974 965
GJELD			
AVSETNING FOR FORPLIKTELSE			
KORTSIKTIG GJELD			
Leverandørgjeld		4 882	0
Betalbar skatt	3	0	45 450
Utbytte		0	4 000 000
Konserngjeld	2	359 883	2 500 000
Sum kortsiktig gjeld		364 765	6 545 450
Sum gjeld		364 765	6 545 450
Sum egenkapital og gjeld		21 620 438	27 520 415

Sandefjord, 18.06.2025
Styret i Arnadal Holding AS

Kristian Kværne
styreleder

Håvard Myhre
styremedlem

Christoffer Grorud
styremedlem



BankID Signing
Kristian Kværne
2025-06-17

BankID Signing
Håvard Myhre
2025-06-17

BankID Signing
Christoffer Grorud
2025-06-18

KONTANTSTRØMOPPSTILLING

ARNADAL HOLDING AS

	Note	2024	2023
KONTANTSTRØMMER FRA OPERASJONELLE AKTIVITETER			
Resultat før skattekostnad	4	359 883	5 351 461
Periodens betalte skatt	3	45 450	10 876
Endring i leverandørgjeld		4 882	0
Endring i andre tidsavgrensingsposter		6 195 240	-4 694 976
Netto kontantstrøm fra operasjonelle aktiviteter		6 514 555	645 609
KONTANTSTRØMMER FRA FINANSIERINGSAKTIVITETER			
Utbetalinger ved nedbetaling av kortsiktig gjeld		2 500 000	0
Utbetalinger av utbytte	4	4 000 000	9 000 000
Netto kontantstrøm fra finansieringsaktiviteter		-6 500 000	-9 000 000
Netto endring i kontanter og kontantekvivalenter		14 555	-8 354 391
Beh. av kont. og kontantekvivalenter ved per. begynnel		24 905	24 296
Beh. av kont. og kontantekvivalenter ved per. slutt		39 460	-8 330 095



Regnskapsprinsipper

Årsregnskapet er satt opp i samsvar med regnskapslovens bestemmelser og god regnskaps



BRUK AV ESTIMATER

I utarbeidelse av årsregnskapet har man brukt estimater og forutsetninger som har påvirket resultatregnskapet og verdsettelsen av eiendeler og gjeld, samt usikre eiendeler og forpliktelser på balansedagen i henhold til god regnskapskikk. Områder som i stor grad inneholder slike skjønsmessige vurderinger, høy grad av kompleksitet, eller områder hvor forutsetninger og estimater er vesentlige for årsregnskapet, er beskrevet i notene.

SKATT

Skattekostnaden i resultatregnskapet omfatter både periodens betalbare skatt og endring i utsatt skatt. Utsatt skatt er beregnet med 22 % på grunnlag av de midlertidige forskjeller som eksisterer mellom regnskapsmessige og skattemessige verdier, samt ligningsmessig underskudd til fremføring ved utgangen av regnskapsåret. Skatteøkende og skattereduserende midlertidige forskjeller som reverserer eller kan reverseres i samme periode er utlignet og nettoført. Netto utsatt skattefordel balanseføres i den grad det er sannsynlig at denne kan bli utnyttet.

KLASSIFISERING OG VURDERING AV ANLEGGSMIDLER

Anleggsmidler omfatter eiendeler bestemt til varig eie og bruk. Anleggsmidler er vurdert til anskaffelseskost, fratrukket avskrivninger og nedskrivninger. Langsiktig gjeld balanseføres til nominelt beløp på transaksjonstidspunktet.

Varige driftsmidler balanseføres og avskrives over driftsmidlets økonomiske levetid. Vesentlige driftsmidler som består av flere betydelige komponenter med ulik levetid er dekomponert med ulik avskrivningstid for de ulike komponentene. Direkte vedlikehold av driftsmidler kostnadsføres løpende under driftskostnader, mens påkostninger eller forbedringer tillegges driftsmidlets kostpris og avskrives i takt med driftsmidlet. Varige driftsmidler nedskrives til gjenvinnbart beløp ved verdifall som forventes ikke å være forbigående. Gjenvinnbart beløp er det høyeste av netto salgsverdi og verdi i bruk. Verdi i bruk er nåverdi av fremtidige kontantstrømmer knyttet til eiendelen. Nedskrivningen reverseres når grunnlaget for nedskrivningen ikke lenger er til stede.

KLASSIFISERING OG VURDERING AV OMLØPSMIDLER

Omløpsmidler og kortsiktig gjeld omfatter normalt poster som forfaller til betaling innen ett år etter balansedagen, samt poster som knytter seg til varekretsløpet. Omløpsmidler vurderes til laveste verdi av anskaffelseskost og virkelig verdi. Kortsiktig gjeld balanseføres til nominelt beløp på transaksjonstidspunktet.

DATTERSELSKAP OG TILKNYTTET SELSKAP

Datterselskap og tilknyttede selskaper vurderes etter kostmetoden i selskapsregnskapet. Investeringen er vurdert til anskaffelseskost for aksjene med mindre nedskrivning har vært nødvendig. Det er foretatt nedskrivning til virkelig verdi når verdifall skyldes årsaker som ikke kan forventes å være forbigående og det må anses nødvendig etter god regnskapskikk. Nedskrivninger er reversert når grunnlaget for nedskrivning ikke lenger er til stede.

Utbytte, konsernbidrag og andre utdelinger fra datterselskap er inntektsført samme år som det er avsatt i givers regnskap. Overstiger utbytte / konsernbidraget andelen av opptjent resultat etter anskaffelsestidspunktet, representerer den overskytende del tilbakebetaling av investert kapital, og utdelingene er fratrukket investeringens verdi i balansen til morselskapet.

FORDRINGER

Kundefordringer og andre fordringer oppføres til pålydende etter fradrag for avsetning til forventet tap. Avsetning til tap gjøres på grunnlag av en individuell vurdering av de enkelte fordringene. For øvrige kundefordringer utføres en spesifisert avsetning for å dekke forventet tap på krav.



KONTANTSTRØMOPPSTILLING

Kontantstrømoppstillingen er utarbeidet etter den indirekte metoden. Kontanter og kontanter omfatter kontanter, bankinnskudd og andre kortsiktige, likvide plasseringer.

BankID Signing
Kristian Kværne
2025-06-17

BankID Signing
Håvard Myhre
2025-06-17

BankID Signing
Christoffer Grorud
2025-06-18

Note 1 Lønnskostnader

Arnadal Holding AS har ikke hatt lønns- eller personalkostnader i 2024 og det foreligger heller ingen slike forpliktelser.

Det er utgiftsført kr. 40 000 i revisjonshonorar for 2024. Beløpet er inkl. mva og vedrører ordinær revisjon.

Note 2 Datterselskap, TS og FKV

	Kontor- kommune	Eier- andel	Stemme- andel	Anskaffelses kost	Andel egenkapital	Andel resultat
DS/FKV/TS						
Arnadal Anlegg AS	SANDEFJORD	100,0%	100,0%	6 584 281	26 030 748	7 166 981
Arnadal Utvikling AS	SANDEFJORD	100,0%	100,0%	1 713 974	3 451 904	-369 385
Borgeskogtoppen 9 AS	SANDEFJORD	100,0%	100,0%	6 528 362	1 925 162	311 501
Sum				14 826 617	31 407 814	7 109 097

Arnadal Holding AS har fordring på Arnadal Utvikling AS og Borgeskogtoppen 9 AS på henholdsvis kr. 2 064 331 og kr. 4 409 282 pr. 31.12.2024. Mellomværender er renteberegnet med henholdsvis kr. 220 868 og kr. 219 307.

Arnadal Holding AS har avgitt konsernbidrag med skattemessig virkning til Arnadal Utvikling AS og Borgeskogtoppen 9 AS på henholdsvis kr. 161 094 og kr. 198 789 i 2024.



Note 3 Skatt

Årets skattekostnad	2024	
Resultatført skatt på ordinært resultat:		
Betalbar skatt	79 175	45 450
Endring i utsatt skattefordel	0	0
Skattekostnad ordinært resultat	79 175	45 450
Skattepliktig inntekt:		
Resultat før skatt	359 883	5 351 461
Permanente forskjeller	0	-5 144 870
Avgitt konsernbidrag	-359 883	0
Skattepliktig inntekt	0	206 591
Betalbar skatt i balansen:		
Betalbar skatt på årets resultat	79 174	45 450
Betalbar skatt på avgitt konsernbidrag	-79 174	0
Sum betalbar skatt i balansen	0	45 450

BankID Signing
Kristian Kværne
2025-06-17

BankID Signing
Håvard Myhre
2025-06-17

BankID Signing
Christoffer Grorud
2025-06-18

Skatteeffekten av midlertidige forskjeller som har gitt opphav til utsatt skatt og utsatte skattefordeler, spesifisert på typer av midlertidige forskjeller

	2024	2023	Endring
Utsatt skatt (22 %)	0	0	0

Note 4 Egenkapital

	Aksjekapital	Overkurs	Annen Innskutt egenkapital	Annen egenkapital	Sum egenkapital
Pr. 31.12.2023	300 000	6 784 281	-25 570	13 916 254	20 974 965
Årets resultat				280 708	280 708
Pr 31.12.2024	300 000	6 784 281	-25 570	14 196 962	21 255 673

Note 5 Aksjonærer

AKSJEKAPITALEN I ARNADAL HOLDING AS PR. 31.12 BESTÅR AV:

	Antall	Pålydende	Bokført
Ordinære aksjer	150	2 000,0	300 000
Sum	150		300 000

EIERSTRUKTUR

Aksjonærer i % pr. 31.12:

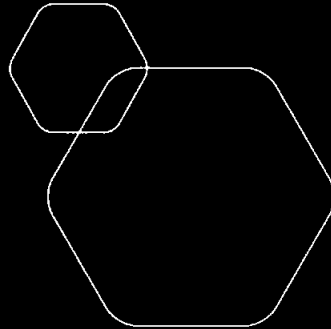
	Ordinære	Eierandel	Stemmeandel
Pina Invest AS	64	42,7	42,7
Tunheim Invest AS	64	42,7	42,7
Grorud Ground AS	22	14,7	14,7
Totalt antall aksjer	150	100,0	100,0



 BankID Signing
Kristian Kværne
2025-06-17

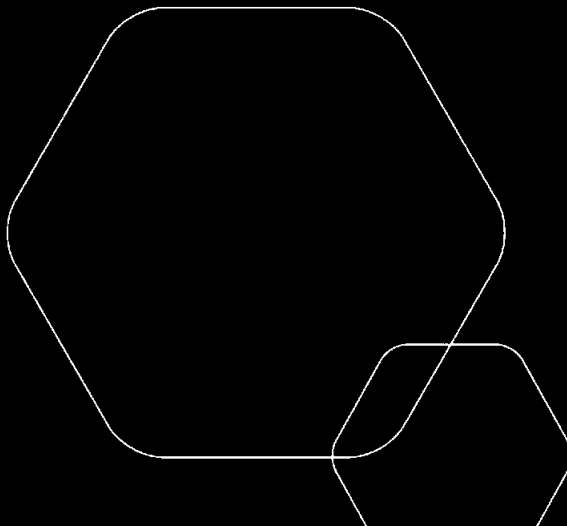
 BankID Signing
Håvard Myhre
2025-06-17

 BankID Signing
Christoffer Grorud
2025-06-18



Konsernregnskap 2024 Arnadal Holding AS

Årsberetning
Konsernresultatregnskap
Konsernbalanse
Kontantstrømanalyse for konsernet
Noter til konsernregnskapet



Org.nr.: 925 799 920




ÅRSBERETNING 2024

GENERELT OM VIRKSOMHETEN

Arnadal Holding AS driver følgende virksomhet på følgende steder:
Sandefjord kommune

 BankID Signing
Kristian Kværne
2025-06-17

 BankID Signing
Håvard Myhre
2025-06-17

 BankID Signing
Christoffer Grorud
2025-06-18

ARNADAL HOLDING AS HAR FØLGENDE DATTERSELSKAPER:

Arnadal Anlegg AS, Sandefjord kommune
Arnadal Utvikling AS, Sandefjord Kommune
Borgeskogtoppen 9 AS, Sandefjord kommune

UTVIKLING I RESULTAT OG STILLING SAMT SENTRALE RISIKOER OG USIKKERHETSFAKTORER

	2024	2023	2022
Driftsinntekter	0	0	0
Driftsresultat	-79 547	-107 131	-51 146
Årsresultat	280 708	5 306 011	11 538 559
	31.12.2024	31.12.2023	31.12.2022
Balansesum	21 620 438	27 520 415	26 679 830
Egenkapital	21 255 673	20 974 965	21 668 954
Egenkapitalprosent	98,3%	76,2%	81,2%

Arnadal Holding AS er et holdingselskap og har ingen salgsinntekter. Selskapets resultat ble i 2024 på MNOK 0,3. I 2023 var resultatet kr. MNOK 5,3. Resultat endringen skyldes endring i overføringer fra datterselskaper. Arnadal Holding AS er finansiert i hovedsak ved egenkapital. Selskapets egenkapital prosent er i 2024 på 98,3 % mot 76,2 % i 2023.

Konsernets inntekter ble redusert MNOK 24,5 i 2024 fra kr. 180 566 312 i 2023 til kr. 156 036 136 i 2024. Konsernets resultat ble i 2024 på MNOK 7,4 mot MNOK 10,9 i 2023. Konsernets egenkapital prosent ble i 2024 på 36,7 % mot 26,8 % i 2023. Konsernet er etter styrets vurdering fornuftig finansiert, god likviditet og konsernet er solid. Konsernets entreprenørselskap har full beskjeftigelse og har en tilfredsstillende ordreserverve. Bygg- og anleggsbransjen har opplevd en nedgang i 2024 på grunn av global uro. Konsernets ledelse er derfor fornøyd med at de leverer et forholdsvis sterkt årsresultat på tross av omsetningsnedgangen.

Det har ikke inntruffet andre forhold etter regnskapsårets slutt som har betydning for regnskapet. Årsregnskapet gir en rettvise oversikt over utviklingen i foretaket, for resultatet i regnskapsåret og stillingen ved regnskapsårets slutt.

FORTSATT DRIFT

Årsregnskapet er utarbeidet under forutsetning om fortsatt drift. Til grunn for antagelsen ligger fremtidsutsiktene for 2025. Det bekreftes herved at forutsetningen om fortsatt drift er til stede.

ARBEIDSMILJØ OG PERSONALE

Sykefraværet i konsernet utgjorde 5,6 % av totalt dagsverk i konsernet. Det har vært noen langtids sykmeldinger i 2024, som har dratt sykefraværet opp. Selskapet vil arbeide videre med gode tiltak for å holde sykefraværet fortsatt lavt. Det har i regnskapsåret ikke forekommet personskade blant de ansatte ved utførelsen av arbeid. Arbeidsmiljøet betraktes som godt, og det iverksettes løpende tiltak for forbedringer. Tiltak kan være div sosiale aktiviteter, konkurransedyktig lønn etc. Selskapet praktiserer lik lønn for likt arbeid og lik kompetanse uavhengig av kjønn. Det er en kvinne ansatt i selskapet. Bakgrunnen for dette lave antallet er at det er vanskelig å rekruttere kvinnelige ansatte i bransjen. Det er ingen kvinner representert i styret.



MILJØRAPPORT

Selskapet forurenses ikke det ytre miljø mer enn hva som er akseptabelt for bransjen.

Åpenhetsloven §4 pålegger bedriften å gjennomføre aktsomhetsvurderinger, som et ledd i å fremme grunnleggende menneskerettigheter og anstendige arbeidsforhold. Redegjørelsen ligger tilgjengelig på selskapets hjemmeside.



FINANSIELL RISIKO

Konsernet er eksponert for finansiell risiko på ulike områder, spesielt renterisiko. Konsernet har store leasingforpliktelse knyttet til driftsmidler og svingninger i rentemarkedet vil påvirke inntjeningen til selskapet.

Overordnet målsetting og strategi

Selskapets målsetting er å være en foretrukket aktør innenfor sitt fagfelt, både for oppdragsgivere og ikke minst som arbeidsgiver. For å nå dette målet, er strategien å levere utelukkende høy kvalitet på alt arbeid som blir utført.

Markedsrisiko

Konsernet er eksponert for endringer i valutakurser, spesielt euro. Siden mye av konsernets varekjøp kommer fra underleverandører som har sine varekjøp i euro. Prisen på fremtidige kjøp av driftsmidler er også avhengig av valutakurser. Selskapet er også eksponert for endringer i rentenivået, da selskapets gjeld og leasingforpliktelse har flytende rente. Videre kan endringer i rentenivået påvirke investeringsmulighetene i fremtidige perioder.

Kredittrisiko

Risikoen for tap på fordringer er vurdert som lav, konsernet har hittil ikke hatt vesentlige tap på fordringer. Brutto kredittksponeering på balansedagen utgjorde totalt 37,1 mill.

Likviditetsrisiko

Konsernet vurderer likviditeten i selskapet som god, men har økende fokus på forfalte kundefordringer. Forfallstidspunkter for kundefordringer opprettholdes og andre langsiktige fordringer er ikke vurdert reforhandlet eller innløst. Konsernet vurderer løpende betalingsbetingelsene hos leverandørene sine, og en utvidelse av betalingsbetingelsene vil ha en positiv virkning på likviditeten.

FORSKNING- OG UTVIKLINGSAKTIVITETER

Konsernet har ikke hatt kostnader til forskning og utvikling.

FORSIKRING FOR STYRETS MEDLEMMER OG DAGLIG LEDER

Det er ikke tegnet forsikring for styrets medlemmer og daglig leder i konsernet for deres mulige ansvar overfor foretaket og tredjepersoner.

ÅRSRESULTAT OG DISPONERING AV ÅRSOVERSKUDD

Styret foreslår følgende disponering av årsoverskuddet, som er på kr 280 708:

Overført til annen egenkapital	280 708
TOTALT	280 708

Sandefjord, den 18.06.2025.

Kristian Kværne
Styreleder

Håvard Myhre
Styremedlem

Christoffer Grorud
Styremedlem



 BankID Signing
Kristian Kværne
2025-06-17

 BankID Signing
Håvard Myhre
2025-06-17

 BankID Signing
Christoffer Grorud
2025-06-18




RESULTATREGNSKAP

ARNADAL HOLDING AS

 BankID Signing
Kristian Kværne
2025-06-17

 BankID Signing
Håvard Myhre
2025-06-17

 BankID Signing
Christoffer Grorud
2025-06-18

DRIFTSINTEKTER OG DRIFTSKOSTNADER	Note	2024	2023
Salgsinntekt	1, 2	154 179 363	173 303 145
Annen driftsinntekt		1 659 178	7 263 166
Sum driftsinntekter		155 838 542	180 566 312
Varekostnad	2	76 900 134	94 046 632
Lønnskostnad	3	40 971 560	38 355 890
Avskrivning av driftsmidler og immaterielle eiendeler	4	5 845 790	4 826 037
Annen driftskostnad	3, 4	19 447 455	26 655 093
Sum driftskostnader		143 164 940	163 883 652
Driftsresultat		12 673 602	16 682 660
FINANSINTEKTER OG FINANSKOSTNADER			
Annen renteinntekt		324 787	213 456
Annen finansinntekt		81 073	91 996
Annen rentekostnad		3 545 190	2 868 212
Annen finanskostnad		11 976	115 848
Resultat av finansposter		-3 151 305	-2 678 609
Ordinært resultat før skattekostnad		9 522 297	14 004 051
Skattekostnad på ordinært resultat	5	2 132 492	3 116 250
Ordinært resultat		7 389 805	10 887 801
EKSTRAORDINÆRE INNTEKTER OG KOSTNADER			
Årsresultat	6	7 389 805	10 887 801
Majoritetens andel		7 389 805	10 887 801
OVERFØRINGER			
Avsatt til utbytte		0	4 000 000
Tilleggsutbytte		0	2 000 000
Avsatt til annen egenkapital	6	7 389 804	4 887 801
Sum disponert		7 389 805	10 887 801



 BankID Signing
Kristian Kværne
2025-06-17

 BankID Signing
Håvard Myhre
2025-06-17

 BankID Signing
Christoffer Grorud
2025-06-18

BALANSE

ARNADAL HOLDING AS

EIENDELER	Note	2024	2023
ANLEGGSMIDLER			
VARIGE DRIFTSMIDLER			
Tomter, bygninger o.a. fast eiendom	4, 7	34 425 818	34 819 093
Maskiner og anlegg	4, 7	26 629 304	27 650 735
Driftsløsøre, inventar o.a. utstyr	4, 7	10 509 830	11 134 826
Sum varige driftsmidler	4	71 564 952	73 604 654
FINANSIELLE ANLEGGSMIDLER			
Andre langsiktige fordringer	7, 8	24 105	127 912
Sum finansielle anleggsmidler		24 105	127 912
Sum anleggsmidler		71 589 057	73 732 566
OMLØPSMIDLER			
Lager av varer og annen beholdning	9	7 389 495	8 310 226
FORDRINGER			
Kundefordringer	2, 7, 10	37 081 620	40 703 480
Andre kortsiktige fordringer	7, 8	1 942 790	2 226 177
Sum fordringer	8	39 024 411	42 929 657
Bankinnskudd, kontanter o.l.	11	1 551 888	11 267 872
Sum omløpsmidler		47 965 793	62 507 754
Sum eiendeler		119 554 850	136 240 320



BALANSE

ARNADAL HOLDING AS

	Note	2024	2023
EGENKAPITAL OG GJELD			
INNSKUTT EGENKAPITAL			
Aksjekapital	6, 12	300 000	300 000
Overkurs	6	6 784 281	6 784 281
Annen innskutt egenkapital	6	2 841 918	3 056 247
Sum innskutt egenkapital		9 926 199	10 140 528
OPPTJENT EGENKAPITAL			
Annen egenkapital	6	34 021 220	26 417 086
Sum opptjent egenkapital		34 021 220	26 417 086
Sum egenkapital	6	43 947 419	36 557 614
GJELD			
AVSETNING FOR FORPLIKTELSER			
Utsatt skatt	5	6 133 489	4 000 997
Sum avsetning for forpliktelser		6 133 489	4 000 997
ANNEN LANGSIKTIG GJELD			
Gjeld til kredittinstitusjoner	7	25 602 158	22 751 644
Øvrig langsiktig gjeld	4	25 558 515	29 726 566
Sum annen langsiktig gjeld		51 160 673	52 478 210
KORTSIKTIG GJELD			
Leverandørgjeld		9 081 546	21 298 898
Betalbar skatt	5	0	7 924 851
Skyldig offentlige avgifter		2 817 240	2 908 953
Utbytte		0	4 000 000
Annen kortsiktig gjeld		6 414 483	7 070 797
Sum kortsiktig gjeld		18 313 269	43 203 499
Sum gjeld		75 607 431	99 682 706
Sum egenkapital og gjeld		119 554 850	136 240 320

Sandefjord, 18.06.2025
Styret i Arnadal Holding AS

Kristian Kværne
styreleder

Håvard Myhre
styremedlem

Christoffer Grorud
styremedlem



BankID Signing
Kristian Kværne
2025-06-17

BankID Signing
Håvard Myhre
2025-06-17

BankID Signing
Christoffer Grorud
2025-06-18

INDIREKTE KONTANTSTRØM

ARNADAL HOLDING AS

Kontantstrømpoppstilling (NRS - Indirekte modell)
NRS Indirekte metode

	Note	2024	2023
KONTANTSTRØMMER FRA OPERASJONELLE AKTIVITETER			
Resultat før skattekostnad		9 522 297	14 004 051
Periodens betalte skatt	5	7 924 851	841 569
Tap/gevinst ved salg av anleggsmidler	4	-378 861	-6 407 593
Ordinære avskrivninger	4	5 845 790	4 826 037
Endring i varelager	9	920 732	534 016
Endring i kundefordringer	10	3 621 859	-13 579 214
Endring i leverandørgjeld		-12 217 352	12 626 770
Endring i andre tidsavgrensningsposter		-360 844	2 708 518
Netto kontantstrøm fra operasjonelle aktiviteter		-971 230	13 871 016
KONTANTSTRØMMER FRA INVESTERINGSAKTIVITETER			
Innbetalinger ved salg av varige driftsmidler	4	1 025 600	7 518 513
Utbetalinger ved kjøp av varige driftsmidler	4	4 452 816	4 844 166
Netto kontantstrøm fra investeringsaktiviteter		-3 427 216	2 674 347
KONTANTSTRØMMER FRA FINANSIERINGSAKTIVITETER			
Innbetalinger ved opptak av ny langsiktig gjeld	7	7 294 945	594 551
Utbetalinger ved nedbetaling av langsiktig gjeld	7	8 612 483	9 497 057
Utbetalinger av utbytte		4 000 000	7 000 000
Netto kontantstrøm fra finansieringsaktiviteter		-5 317 538	-15 902 506
Netto endring i kontanter og kontantekvivalenter	11	-9 715 984	642 857
Beh. av kont. og kontantekvivalenter ved per. begynnelse		11 267 872	10 625 015
Beh. av kont. og kontantekvivalenter ved per. slutt	11	1 551 888	11 267 872



REGNSKAPSPRINSIPPER

Årsregnskapet og konsernregnskapet for Arnadal Holding AS består av følgende:

Resultatregnskap
Balanse
Kontantstrømoppstilling
Noter



Årsregnskapet og konsernregnskapet, som er utarbeidet av selskapets styre og ledelse, må leses i sammenheng med årsberetningen og revisjonsberetningen. Når faktiske tall ikke er tilgjengelige/sikre på tidspunkt for regnskapsavleggelsen, tilsier god regnskapsskikk at ledelsen beregner et best mulig estimat for bruk i årsregnskapet. Det kan fremkomme avvik mellom estimerte og faktiske tall.

KONSOLIDERINGSPRINSIPPER

Konsern regnskapet består av morselskapet Arnadal Holding AS med datterselskapene Arnadal Anlegg AS, Arnadal Utvikling AS og Borgeskogtoppen 9 AS. Konsern regnskapet utarbeides etter ensartede prinsipper, ved at datterselskapene følger de samme regnskapsprinsipper som morselskapet. Interne transaksjoner, fordringer og gjeld elimineres. Ved kjøp av datterselskaper elimineres kostprisen på aksjene i morselskapet mot egenkapitalen i datterselskapet på kjøpstidspunktet. Forskjellen mellom kostpris og netto bokført verdi på kjøpstidspunktet av eiendeler i datterselskapene tillegges de eiendeler merverdien knytter seg til innenfor markedsverdien av disse eiendelene. Merverdier avskrives lineært over antatt økonomisk levetid.

GRUNNLEGGENDE PRINSIPPER - VURDERING OG KLASSIFISERING - ANDRE FORHOLD

Årsregnskapet og konsernregnskapet består av resultatregnskap, balanse, kontantstrømoppstilling og noteopplysninger og er avlagt i samsvar med aksjelov, regnskapslov og god regnskapsskikk i Norge gjeldende pr. 31. desember 2024. Årsregnskapet gir et rettviseende bilde av eiendeler og gjeld, finansiell stilling og resultat. For å gjøre årsregnskapet lettere å lese, er det redigert slik at regnskapsoppstillingene er sammendratt i formen. Den nødvendige spesifiseringen er gjort i notene. Notene er følgelig en integrert del av årsregnskapet.

Årsregnskapet og konsernregnskapet er basert på de grunnleggende prinsipper om historisk kost, sammenlignbarhet, fortsatt drift, kongruens og forsiktighet. Transaksjoner regnskapsføres til verdien av vederlaget på transaksjonstidspunktet. Inntekter resultatføres når de er opptjent og kostnader sammenstilles med opptjente inntekter. Regnskapsprinsippene utdypes nedenfor. Når faktiske tall ikke er tilgjengelige på tidspunkt for regnskapsavleggelsen, tilsier god regnskapsskikk at ledelsen beregner et best mulig estimat for bruk i resultatregnskap og balanse. Det kan fremkomme avvik mellom estimerte og faktiske tall.

Det er i henhold til god regnskapsskikk noen unntak fra de generelle vurderingsreglene. Disse unntakene er kommentert i de respektive noter. Ved anvendelse av regnskapsprinsipper og presentasjon av transaksjoner og andre forhold, legges det vekt på økonomiske realiteter, ikke bare juridisk form. Betingede tap som er sannsynlige og kvantifiserbare, kostnadsføres. Inndelingen i segmenter er basert på selskapets interne styrings- og rapporterings formål, samt på risiko og inntjening. Det presenteres tall for virksomhetsområder, samt for geografiske markeder da den geografiske fordelingen av aktiviteten er av betydning for å vurdere selskapet. Tallene er avstemt mot selskapets resultat- og balanse.



Omløpsmidler og kortsiktig gjeld

Omløpsmidler og kortsiktig gjeld omfatter normalt poster som forfaller til betaling innen ett år etter siste dag i regnskapsåret, samt poster som knytter seg til varekretsløpet. Omløpsmidler vurderes til laveste verdi av anskaffelseskost og antatt virkelig verdi (Laveste verdis prinsipp).

Anleggsmidler og langsiktig gjeld

Anleggsmidler omfatter eiendeler bestemt til varig eie og bruk for virksomheten. Anleggsmidler er vurdert til anskaffelseskost. Varige driftsmidler føres opp i balansen og avskrives over driftsmidlets forventede økonomiske levetid. Varige driftsmidler nedskrives til virkelig verdi ved verdifall som forventes ikke å være av forbigående art. Nedskrivninger blir reversert når grunnlaget for nedskrivningen ikke lenger finnes å være til stede.

Inntektsføring

Inntektsføring ved salg av varer skjer på leveringstidspunktet. Tjenester inntektsføres i takt med utførelsen. Garanti- og serviceforpliktelser mv
Andelen av salgsinntekter som knytter seg til fremtidige garanti- og serviceytelser, balanseføres som uopptjent inntekt ved salget og inntektsføres deretter i takt med levering av ytelsene.

Arbeid under utførelse

For prosjekter foretas det løpende inntektsføring i takt med utførelsen av arbeidet. (fullføringsgrad), basert på forventet sluttresultat. Fullføringsgraden beregnes ut fra forholdet mellom påløpte projektkostnader og totalt estimerte projektkostnader. Som projektkostnad regnes direkte materialkostnader, lønnskostnader og de indirekte kostnadene som kan fordeles. Administrative kostnader regnes ikke som projektkostnader. Hvis forventede totale projektkostnader overstiger forventede inntekter, blir totalt forventet tap på prosjekter kostnadsført.

Fordringer

Kundefordringer føres opp i balansen til pålydende etter fradrag for avsetning til påregnelig tap. Avsetning til påregnelig tap gjøres på grunnlag av en individuell vurdering av de enkelte fordringene. I tillegg gjøres det for øvrige kundefordringer en uspesifisert avsetning for å dekke antatt tap. Andre fordringer er også gjenstand for en tilsvarende vurdering.

Skatt

Skattekostnaden i resultatregnskapet omfatter periodens betalbare skatt som blir utlignet og forfaller til betaling i neste regnskapsår i tillegg til endring i utsatt skatt. Utsatt skatt er beregnet med skattesatsen ved utgangen av regnskapsåret (22 %) på grunnlag av skattereduserende og skatteøkende midlertidige forskjeller som eksisterer mellom regnskapsmessige og skattemessige verdier. I beregningen er det også medtatt ligningsmessig framførbart underskudd ved regnskapsårets utgang. Skatteøkende og skattereduserende midlertidige forskjeller som reverserer eller kan reversere i samme periode er utlignet og nettoført.

Pensjonsforpliktelser/OTP

Konsernet er pliktig til å ha tjenstepensjonsordning etter lov om obligatorisk tjenstepensjon. Ordningen er sikret gjennom en forsikringsavtale og oppfyller kravene etter denne lov. Årets betalte premie er bokført i resultatregnskapet.

Kontantstrømoppstilling

Kontantstrømoppstillingen er utarbeidet etter den indirekte metoden. Kontanter og kontantekvivalenter omfatter kontanter, bankinnskudd og andre kortsiktige, likvide plasseringer som umiddelbart og med uvesentlig kursrisiko kan konverteres til kjente kontantbeløp og med forfallsdato kortere enn tre måneder fra anskaffelsesdato.



Note 1 Salgsinntekter

	Arnadal Holding AS	Konsern
Pr virksomhetsområde		
Salg av entreprenør tjenester	0	149 935 503
Salg av driftsmidler		4 243 861
Øvrig		1 659 178
Sum	0	155 838 542
Geografisk fordeling		
Norge	0	155 838 542
Sum	0	155 838 542



Note 2 Langsiktige tilvirkningskontrakter

Konsernet prosjekter behandles etter NRS nr.2, anleggskontrakter.

	2024	2023
Inntektsført på igangværende prosjekter	40 990 521	53 069 808
Kostnader på igangværende prosjekter	35 829 959	46 834 550
Netto resultatført på igangværende prosjekter	5 160 562	6 235 258
Opptjent, ikke fakturert produksjon	6 942 366	5 844 755
Forskudd fra kunder	603 596	142 240
Påløpte kostnader prosjekter	512 217	1 749 839

Fullføringsgraden i prosjektene varierer. Etter styrets oppfatning er det tatt tilstrekkelig høyde for mulige tap i prosjekter under arbeid. Ved årsavslutningen er det ikke identifisert mulige tapsprosjekter i igangværende produksjon som ikke er hensyntatt ved verdifastsettelsen. Konsernet er i en rettslig tvist på et prosjekt, dette prosjektet er vurdert etter beste estimat ved årsavslutningen.



Note 3 Lønnskostnader, antall ansatte, godtgjørelser, lån til ansatte m.m.



	Arnadal Holding AS	Konsern
Lønnskostnader		
Lønninger	0	33 455 140
Arbeidsgiveravgift	0	5 304 999
Pensjonskostnader	0	1 671 314
Andre ytelser	0	540 107
Sum	0	40 971 560

I gjennomsnitt har konsernet sysselsatt 43 årsverk.

Ytelser til ledende personer i konsernet	Daglig leder	Styret
	Arnadal Anlegg AS	Arnadal Anlegg AS
Lønn	1 344 999	3 695 846
Pensjonsutgifter	80 700	221 770
Annen godtgjørelse	137 625	324 687
Sum	1 563 324	4 242 303

Pensjonsforpliktelser

Konsernet er pliktig til å ha tjenstepensjonsordning etter lov om obligatorisk tjenstepensjon. Konsernets pensjonsordning tilfredsstiller kravene i denne lov.

Revisor

Revisjonshonoraret for morselskapet for 2024 er foreslått for generalforsamlingen med kr 40 000 inkl.mva. Honoraret består kun av ordinær revisjonshonorar. For konsernet utgjør totalt revisjonshonorar kr. 229 500 som består av ordinært revisjonshonorar.

Note 4 Varige driftsmidler

Konsern

Driftsmidler	Tomter/bygninger og annen eiendom	Maskiner og inventar	Driftsløsøre
Anskaffelseskost pr 01.01.	35 304 728	33 920 090	17 510 874
Tilgang kjøpte driftsmidler	0	3 148 047	1 304 780
Avgang solgte driftsmidler	0	811 900	875 626
Anskaffelseskost pr 31.12.	35 304 728	36 256 237	17 940 028
Akkumulerte avskrivninger pr 31.12.	878 909	9 626 933	7 430 198
Balansført verdi pr 31.12.	34 425 818	26 629 304	10 509 830
Årets avskrivninger	393 275	3 522 739	1 929 776



Leasing

Konsernet leaser driftsmidler. Driftsmidlene er lastebiler, gravemaskiner, varebiler, personbiler etc. Driftsleaset fra 3 til 6 år. Fra og med 2022 blir nye leasingavtaler behandlet som finansiell leasing. Leasingavtaler tidligere år er behandlet som operasjonell leasing.



	2024	2023
Årlig leasingkostnader	5 667 773	8 343 852
Aktiverte leasingkostnader utgjør for hver balansepost:	Balanseført verdi	Leasingforpliktelse
Maskiner og anlegg	25 377 375	19 825 562
Driftsløsøre	7 228 019	5 732 953
Sum	32 605 394	25 558 515

Note 5 Skatt

	Arnadal Holding AS	Konsern
Årets skattekostnad fordeler seg på:		
Betalbar skatt	0	0
Endring i utsatt skatt	0	2 132 492
Sum skattekostnad	0	2 132 492

Beregning av årets skattegrunnlag:

Resultat før skattekostnad	359 883
Permanente forskjeller (avgitt konsernbidrag)	-359 883
Endring i midlertidige forskjeller	0
Årets skattegrunnlag	0

Oversikt over midlertidige forskjeller:

Tilvirkningskontrakter	0	5 160 562
Balanseførte leieavtaler	0	7 046 879
Anleggsmidler	0	8 712 104
Avsetning etter god regnskapsskikk	0	-200 000
Fordringer	0	-200 000
Andre forskjeller		9 407 369
Fremførbart underskudd		-2 047 419
Sum	0	27 879 495
22 % utsatt skatt	0	6 133 489



Note 6 Egenkapital

Arnadal Holding AS

	Aksje-kapital	Overkurs	Annen innskutt	Annen EK
Egenkapital pr 31.12.2023	300 000	6 784 281	-25 570	13 916 254
Årets resultat				280 708
Tilleggs utbytte				0
Avsatt utbytte				0
Egenkapital pr 31.12.2024	300 000	6 784 281	-25 570	14 196 962

Konsern

Egenkapital pr 31.12.2023	300 000	6 784 281	3 056 247	26 417 086
Årets resultat				7 389 805
Avsatt tilleggs utbytte				0
Avsatt utbytte				0
Konsernbidrag, omfordeling			-214 329	214 329
Egenkapital pr 31.12.2024	300 000	6 784 281	2 841 918	34 021 220

Note 7 Pantstillelser og Garantiansvar

	Konsernet	
	2024	2023
Pantesikret gjeld		
Langsiktig gjeld til Kredittinstitusjoner	25 602 158	22 751 644
Sum	25 602 158	22 751 644
Regnskapsført verdi av pantesikrede eiendeler		
Tomter, bygninger o.a. fast eiendom	34 425 818	35 308 625
Maskiner og anlegg	26 629 304	27 650 735
Driftsløsøre	10 509 830	11 134 826
Andre langsiktige fordringer	24 105	127 912
Andre kortsiktige fordringer	1 924 061	4 707 679
Kundefordringer	37 081 620	40 503 480
Utviklingsprosjekt/tomteområder	7 389 495	0
Sum	117 984 233	119 433 257

Totalt garantiansvar pr. 31.12.2024 er kr. 23 611 706. Formuesgjenstander som nevnt overfor er stillet som sikkerhet for garantiansvaret.



Note 8 Andre fordringer

Andre langsiktige fordringer består av forskuddsbetalt leasingleie på operasjonelle leasingavtaler fra tidligere år som er minimum et år etter balansedagen.

Andre kortsiktige fordringer består blant annet av forskuddsbetalt forsikring, leasing leie etc.



Note 9 Utviklingsprosjekt/tomteområde

	2024	2023
Tomteområde Heimdal Syd	446 993	200 000
Tomteområde Heimdal Nord	6 942 502	8 110 226
Sum	7 389 495	8 310 226

Konsernet ervervet i 2008 et tomteområde i Heimdalåsen "Heimdal Syd" i gamle Andebu kommune som utvikles som et egenregi prosjekt. Området inneholdt 20 eneboligtomter, samt er boligområde for 14 leiligheter/rekkehus/kjedet enebolig. Selskapet har for alle vesentlig formå ferdigstilt infrastrukturen til rekkehus etc og 14 eneboligtomter. Gjenstående arbeider igangsettes ved behov. Gjenstående beholdning pr. 31.12.2024 er 1 tomt.

Konsernet kjøpte i 2013 en gård med 5 teiger "Heimdal Nord" til kr. 2 258 483. Gården med 1 teig ble i 2014 solgt for 1,5 mill. Resterende 4 teiger, som består av 1 ikke utviklet tomt og 19 tomter under utvikling hvorav 9 er solgt hittil, er igjen som utviklingsprosjekt.

Beholdning av egenregi prosjektet er i utgangspunktet tilvirkning for lager og er oppført i regnskapet til laveste av tilvirkningskost og virkelig verdi.

Note 10 Kundefordringer

Kundefordringer	Arnadal Holding AS		Konsem	
	2024	2023	2024	2023
Kundefordringer til pålydende	0	0	37 281 620	40 903 480
Avsatt til tap	0	0	200 000	200 000
Bokført verdi av kundefordringer	0	0	37 081 620	40 703 480



Note 11 Bankinnskudd

	Arnadal Holding AS	Konsern
Bundne skattetreksmidler utgjør:	0	0



Note 12 Aksjekapital og aksjonærinformasjon

ARNADAL HOLDING AS

Aksjekapitalen består av:	Antall	Pålydende	Balanseført
Ordinære aksjer	150	2 000	300 000
Sum	150	2 000	300 000

Arnadal Holding AS har 3 aksjonærer pr 31.12.2024. Alle aksjer gir samme rett i selskapet.

OVERSIKT OVER AKSJONÆRENE PR 31.12.2024:

	ordinære-aksjer	Sum	Eierandel	Stemmeandel
Pina Invest AS v. Kristian Kværne, styrets formann	64	64	42,7	42,7
Tunheim Invest AS, V. Håvard Myhre, styremedlem	64	64	42,7	42,7
Grorud Ground AS v. Christoffer Grorud, styre medlem	22	22	14,7	14,7
Sum	150	150	100	100
Totalt antall aksjer	150	150	100	100



ENTER REVISJON

Til generalforsamlingen i
Arnadal Holding AS

Enter Revisjon AS
Tlf: +47 33 00 30 60
E-post: post@enterrevisjon.no
Org.nr.: 987 597 046 MVA
Foretaksregisteret

Enter Revisjon avd. Tønsberg
Kilengt. 1, 3117 Tønsberg

Enter Revisjon avd. Horten
C. Andersensgt. 11 A, 3181 Horten

Partnere
Villy Lysgård
Ole Martin Bekkevold
Raymond Meinerty
Statsautoriserte revisorer

Uavhengig revisors beretning for 2024

Konklusjon

Vi har revidert årsregnskapet for Arnadal Holding AS som viser et overskudd for selskapsregnskapet på kr 280.708 og et overskudd i konsernregnskapet på kr 7.389.805.

Årsregnskapet består av selskaps- og konsernregnskapet, som består av balanse per 31. desember 2024, resultatregnskap og kontantstrømoppstilling for regnskapsåret avsluttet per denne datoen og noter, herunder et sammendrag av viktige regnskapsprinsipper.

Etter vår mening

- oppfyller årsregnskapet gjeldende lovkrav
- gir selskaps- og konsernregnskapet et rettviseende bilde av den finansielle stillingen per 31. desember 2024, og av selskapets og konsernets resultater og kontantstrømmer for regnskapsåret avsluttet per denne datoen i samsvar med regnskapslovens regler og god regnskapsskikk i Norge.

Grunnlag for konklusjonen

Vi har gjennomført revisjonen i samsvar med International Standards on Auditing (ISA-ene). Våre oppgaver og plikter i henhold til disse standardene er beskrevet under *Revisors oppgaver og plikter ved revisjon av årsregnskapet*. Vi er uavhengige av selskapet i samsvar med kravene i relevante lover og forskrifter i Norge og International Code of Ethics for Professional Accountants (inkludert internasjonale uavhengighetsstandarder) utstedt av International Ethics Standards Board for Accountants (IESBA-reglene), og vi har overholdt våre øvrige etiske forpliktelser i samsvar med disse kravene. Innhentet revisjonsbevis er etter vår vurdering tilstrekkelig og hensiktsmessig som grunnlag for vår konklusjon.

Øvrig informasjon

Styret og daglig leder (ledelsen) er ansvarlig for informasjonen i årsberetningen. Vår konklusjon om årsregnskapet ovenfor dekker ikke informasjonen i årsberetningen.

I forbindelse med revisjonen av årsregnskapet er det vår oppgave å lese årsberetningen. Formålet er å vurdere hvorvidt det foreligger vesentlig inkonsistens mellom årsberetningen og årsregnskapet og den kunnskap vi har opparbeidet oss under revisjonen av årsregnskapet, eller hvorvidt informasjon i årsberetningen ellers fremstår som vesentlig feil. Vi har plikt til å rapportere dersom årsberetningen fremstår som vesentlig feil. Vi har ingenting å rapportere i så henseende.

Basert på kunnskapen vi har opparbeidet oss i revisjonen, mener vi at årsberetningen

- er konsistent med årsregnskapet og
- inneholder de opplysninger som skal gis i henhold til gjeldende lovkrav.



ENTER REVISJON

Ledelsens ansvar for årsregnskapet

Ledelsen er ansvarlig for å utarbeide årsregnskapet og for at det gir et rettviseende bilde i samsvar med regnskapslovens regler og god regnskapsskikk i Norge. Ledelsen er også ansvarlig for slik intern kontroll som den finner nødvendig for å kunne utarbeide et årsregnskap som ikke inneholder vesentlig feilinformasjon, verken som følge av misligheter eller utilsiktede feil.

Ved utarbeidelsen av årsregnskapet må ledelsen ta standpunkt til selskapets og konsernets evne til fortsatt drift og opplyse om forhold av betydning for fortsatt drift. Forutsetningen om fortsatt drift skal legges til grunn for årsregnskapet så lenge det ikke er sannsynlig at virksomheten vil bli avviklet.

Revisors oppgaver og plikter ved revisjonen av årsregnskapet

Vårt mål er å oppnå betryggende sikkerhet for at årsregnskapet som helhet ikke inneholder vesentlig feilinformasjon, verken som følge av misligheter eller utilsiktede feil, og å avgi en revisjonsberetning som inneholder vår konklusjon. Betryggende sikkerhet er en høy grad av sikkerhet, men ingen garanti for at en revisjon utført i samsvar med ISA-ene, alltid vil avdekke vesentlig feilinformasjon.

Feilinformasjon kan oppstå som følge av misligheter eller utilsiktede feil. Feilinformasjon er å anse som vesentlig dersom den enkeltvis eller samlet med rimelighet kan forventes å påvirke økonomiske beslutninger som brukerne foretar på grunnlag av årsregnskapet.

For videre beskrivelse av revisors oppgaver og plikter vises det til <https://revisorforeningen.no/revisjonsberetninger>.

Tønsberg, 18. juni 2025

Enter Revisjon AS

Ole Martin Bekkevold
statsautorisert revisor