



ÅRSREGNSKAPET FOR REGNSKAPSÅRET 2021 - GENERELL INFORMASJON

Enheten

Organisasjonsnummer: 918 659 552
Organisasjonsform: Aksjeselskap
Foretaksnavn: LHM GRUPPEN AS
Forretningsadresse: Fossvegen 5
2634 FÅVANG

Regnskapsår

Årsregnskapets periode: 01.01.2021 - 31.12.2021

Konsern

Mørselskap i konsern: Ja
Konsernregnskap lagt ved: Nei

Regnskapsregler

Regler for små foretak benyttet: Ja
Benyttet ved utarbeidelsen av årsregnskapet til selskapet: Regnskapslovens alminnelige regler

Årsregnskapet fastsatt av kompetent organ

Bekreftet av representant for selskapet: BAKER TILLY GRIMSRUD & CO. ANS

Dato for fastsettelse av årsregnskapet: 12.04.2022

Grunnlag for avgivelse

År 2021: Årsregnskapet er elektronisk innlevert
År 2020: Tall er hentet fra elektronisk innlevert årsregnskap fra 2021

Det er ikke krav til at årsregnskapet m.v. som sendes til Regnskapsregisteret er undertegnet. Kontrollen på at dette er utført ligger hos revisor/enhetens øverste organ. Sikkerheten ivaretas ved at innsender har rolle/rettighet for innsending av årsregnskapet via Altinn, og ved at det bekreftes at årsregnskapet er fastsatt av kompetent organ.

Brønnøysundregistrene, 05.06.2023





Resultatregnskap

Beløp i: NOK	Note	2021	2020
RESULTATREGNSKAP			
Inntekter			
Salgsinntekt		80 318 469	69 373 215
Sum inntekter		80 318 469	69 373 215
Kostnader			
Varekostnad		64 203 193	56 084 535
Lønnskostnad	2	2 365 890	1 077 714
Avskrivninger	3	4 093	4 093
Annen driftskostnad		2 980 550	889 912
Sum kostnader		69 553 726	58 056 254
Driftsresultat		10 764 743	11 316 961
Finansinntekter og finanskostnader			
Annen renteinntekt		8 312	29 189
Annen finansinntekt		582 620	15 471
Sum finansinntekter		590 931	44 660
Rentekostnad til foretak i samme konsern		87 188	129 977
Annen rentekostnad		664 470	615 890
Annen finanskostnad		433 685	249 842
Sum finanskostnader		1 185 344	995 710
Netto finans		-594 413	-951 049
Ordinært resultat før skattekostnad		10 170 331	10 365 912
SKATTEKOSTNAD		2 282 093	2 267 308
Ordinært resultat etter skattekostnad		7 888 238	8 098 604
Årsresultat		7 888 238	8 098 604
Årsresultat etter minoritetsinteresser		7 888 238	8 098 604
Totalresultat		7 888 238	8 098 604



Resultatregnskap

Beløp i: NOK	Note	2021	2020
Overføringer og disponeringer			
Ført til annen egenkapital		7 888 238	8 098 604
Sum overføringer og disponeringer		7 888 238	8 098 604



Balanse

Beløp i: NOK	Note	2021	2020
BALANSE - EIENDELER			
Anleggsmidler			
Immaterielle eiendeler			
Varige driftsmidler			
Hus, inkl. tomt	3	3 190 000	1 400 000
Andre anleggsmidler	3	30 696	34 789
Sum varige driftsmidler		3 220 696	1 434 789
Finansielle anleggsmidler			
Investering i datterselskaper	4	7 559 555	7 559 555
Andre langsiktige fordringer	5	19 563	19 417
Sum finansielle anleggsmidler		7 579 118	7 578 972
Sum anleggsmidler		10 799 815	9 013 762
Omløpsmidler			
Varer			
Sum varer		37 840 315	19 031 984
Fordringer			
Kundefordringer		665 278	26 597 063
Andre kortsiktige fordringer		366 848	349 504
Konsernfordringer	5	11 497 750	61 775
Sum fordringer		12 529 876	27 008 342
Bankinnskudd, kontanter og lignende			
Bankinnskudd		2 522 562	3 603 440
Sum bankinnskudd, kontanter og lignende		2 522 562	3 603 440
Sum omløpsmidler		52 892 753	49 643 766
SUM EIENDELER		63 692 567	58 657 528

BALANSE - EGENKAPITAL OG GJELD



Balanse

Beløp i: NOK	Note	2021	2020
Egenkapital			
Innskutt egenkapital			
Aksjekapital	6	30 000	30 000
Sum innskutt egenkapital		30 000	30 000
Opptjent egenkapital			
Annen egenkapital		17 347 166	9 458 928
Sum opptjent egenkapital		17 347 166	9 458 928
Sum egenkapital		17 377 166	9 488 928
Gjeld			
Langsiktig gjeld			
Utsatt skatt		6 753	
Sum avsetninger for forpliktelser		6 753	
Annen langsiktig gjeld			
Gjeld til kredittinstitusjoner		13 901 901	13 805 649
Langsiktig konserngjeld	5	2 352 163	2 494 952
Sum annen langsiktig gjeld		16 254 064	16 300 601
Sum langsiktig gjeld		16 260 817	16 300 601
Kortsiktig gjeld			
Konvertible lån			87 815
Leverandørgjeld		6 420 806	20 299 689
Betalbar skatt		2 275 340	2 267 308
Skyldig offentlige avgifter		271 780	157 691
Kortsiktig konserngjeld		20 410 859	9 646 288
Annen kortsiktig gjeld		675 800	409 207
Sum kortsiktig gjeld		30 054 584	32 867 999
Sum gjeld		46 315 402	49 168 600
SUM EGENKAPITAL OG GJELD		63 692 567	58 657 528



Brønnøysundregistrene

ÅRSREGNSKAP FOR REGNSKAPSÅRET 2021 - GENERELL INFORMASJON

Journalnummer: 2022 226593

Enheten

Organisasjonsnummer: 918 659 552
Organisasjonsform: Aksjeselskap
Foretaksnavn: LHM GRUPPEN AS
Forretningsadresse: Fossvegen 5
2634 FÅVANG

Regnskapsår

Årsregnskapets periode: 01.01.2021 - 31.12.2021

Konsern

Morselskap i konsern: Ja
Konsernregnskap lagt ved: Nei

Regnskapsregler

Regler for små foretak benyttet: Ja
Benyttet ved utarbeidelsen av
årsregnskapet til selskapet: Regnskapslovens alminnelige regler

Årsregnskapet fastsatt av kompetent organ

Bekreftet av representant for selskapet: BAKER TILLY GRIMSRUD & CO. ANS
Dato for fastsettelse av årsregnskapet: 12.04.2022

Revisjon

Årsregnskapet er utarbeidet av ekstern
autorisert regnskapsfører: Ja

Grunnlag for avgivelse

År 2021: Årsregnskap er elektronisk innlevert.
År 2020: Tall er hentet fra elektronisk innlevert årsregnskap fra 2021.

Det er ikke krav til at årsregnskapet m.v. som sendes til Regnskapsregisteret er undertegnet. Kontrollen på at dette er utført ligger hos revisor/enhetens øverste organ. Sikkerheten ivaretas ved at innsender har rolle/rettighet for innsending av årsregnskapet via Altinn, og ved at det bekreftes at årsregnskapet er fastsatt av kompetent organ.

Brønnøysundregistrene, 12.05.2022



Organisasjonsnr: 918 659 552
LHM GRUPPEN AS

RESULTATREGNSKAP

Beløp i: NOK	Note	2021	2020
RESULTATREGNSKAP			
Inntekter			
Salgsinntekt		80 318 469	69 373 215
Sum inntekter		80 318 469	69 373 215
Kostnader			
Varekostnad		64 203 193	56 084 535
Lønnskostnad	2	2 365 890	1 077 714
Avskrivninger	3	4 093	4 093
Annen driftskostnad		2 980 550	889 912
Sum kostnader		69 553 726	58 056 254
Driftsresultat		10 764 743	11 316 961
Finansinntekter og finanskostnader			
Annen renteinntekt		8 312	29 189
Annen finansinntekt		582 620	15 471
Sum finansinntekter		590 931	44 660
Rentekostnad til foretak i samme konsern		87 188	129 977
Annen rentekostnad		664 470	615 890
Annen finanskostnad		433 685	249 842
Sum finanskostnader		1 185 344	995 710
Netto finans		-594 413	-951 049
Ordinært resultat før skattekostnad		10 170 331	10 365 912
SKATTEKOSTNAD		2 282 093	2 267 308
Ordinært resultat etter skattekostnad		7 888 238	8 098 604
Årsresultat		7 888 238	8 098 604
Årsresultat etter minoritetsinteresser		7 888 238	8 098 604
Totalresultat		7 888 238	8 098 604
Overføringer og disponeringer			
Ført til annen egenkapital		7 888 238	8 098 604
Sum overføringer og disponeringer		7 888 238	8 098 604



Organisasjonsnr: 918 659 552
LHM GRUPPEN AS

BALANSE

Beløp i: NOK **Note** **2021** **2020**

BALANSE - EIENDELER

Anleggsmidler Immaterielle eiendeler

Varige driftsmidler

Hus, inkl. tomt	3	3 190 000	1 400 000
Andre anleggsmidler	3	30 696	34 789
Sum varige driftsmidler		3 220 696	1 434 789

Finansielle anleggsmidler

Investering i datterselskaper	4	7 559 555	7 559 555
Andre langsiktige fordringer	5	19 563	19 417
Sum finansielle anleggsmidler		7 579 118	7 578 972

Sum anleggsmidler

10 799 815 **9 013 762**

Omløpsmidler

Varer

Sum varer		37 840 315	19 031 984
------------------	--	-------------------	-------------------

Fordringer

Kundefordringer		665 278	26 597 063
Andre kortsiktige fordringer		366 848	349 504
Konsernfordringer	5	11 497 750	61 775
Sum fordringer		12 529 876	27 008 342

Bankinnskudd, kontanter og lignende

Bankinnskudd		2 522 562	3 603 440
Sum bankinnskudd, kontanter og lignende		2 522 562	3 603 440

Sum omløpsmidler

52 892 753 **49 643 766**

SUM EIENDELER

63 692 567 **58 657 528**

BALANSE - EGENKAPITAL OG GJELD

Egenkapital

Innskutt egenkapital

Aksjekapital	6	30 000	30 000
Sum innskutt egenkapital		30 000	30 000



Opptjent egenkapital		
Annen egenkapital	17 347 166	9 458 928
Sum opptjent egenkapital	17 347 166	9 458 928
Sum egenkapital	17 377 166	9 488 928
Gjeld		
Langsiktig gjeld		
Utsatt skatt	6 753	
Sum avsetninger for forpliktelseser	6 753	
Annen langsiktig gjeld		
Gjeld til kredittinstitusjoner	13 901 901	13 805 649
Langsiktig konserngjeld 5	2 352 163	2 494 952
Sum annen langsiktig gjeld	16 254 064	16 300 601
Sum langsiktig gjeld	16 260 817	16 300 601
Kortsiktig gjeld		
Konvertible lån		87 815
Leverandørgjeld	6 420 806	20 299 689
Betalbar skatt	2 275 340	2 267 308
Skyldig offentlige avgifter	271 780	157 691
Kortsiktig konserngjeld	20 410 859	9 646 288
Annen kortsiktig gjeld	675 800	409 207
Sum kortsiktig gjeld	30 054 584	32 867 999
Sum gjeld	46 315 402	49 168 600
SUM EGENKAPITAL OG GJELD	63 692 567	58 657 528



Organisasjonsnr: 918 659 552
LHM GRUPPEN AS

NOTEOPPLYSNINGER - SELSKAP - alle poster oppgitt i hele tall

Note

Antall aksjer og aksjeeiere

Note

Antall årsverk i regnskapsåret

Virksomheten har hatt følgende antall årsverk:
1.00

Omløpsmidler Startdato Sluttdato Endring

Skattemessig fremf.undersk. Startdato Sluttdato Endring

Kortsiktig gjeld Startdato Sluttdato Endring



2021
ÅRSRAPPORT
FOR
LHM GRUPPEN AS



LHM GRUPPEN AS RESULTATREGNSKAP

Alle beløp i NOK

DRIFTSINNTEKTER:	Note	<u>2021</u>	<u>2020</u>
Salgsinntekt		<u>80.318.469</u>	<u>69.373.215</u>
DRIFTSKOSTNADER:			
Varekostnad		64.203.193	56.084.535
Lønnskostnad	2	2.365.890	1.077.714
Avskrivninger	3	4.093	4.093
Annen driftskostnad		<u>2.980.550</u>	<u>889.912</u>
Sum driftskostnader		<u>69.553.726</u>	<u>58.056.254</u>
Driftsresultat		<u>10.764.743</u>	<u>11.316.961</u>
FINANSINNTEKTER OG -KOSTNADER			
Renteinntekt		8.312	29.189
Annen finansinntekt		582.620	15.471
Rentekostnad til foretak i samme konsern		87.188	129.977
Rentekostnad		664.470	615.890
Annen finanskostnad		<u>433.685</u>	<u>249.842</u>
Netto finansinntekt		<u>-594.413</u>	<u>-951.049</u>
Resultat før skattekostnad		10.170.331	10.365.912
SKATTEKOSTNAD		<u>2.282.093</u>	<u>2.267.308</u>
ÅRSRESULTAT		<u>7.888.238</u>	<u>8.098.604</u>
OVERFØRINGER:			
Ført til annen egenkapital		<u>7.888.238</u>	<u>8.098.604</u>
Sum overføringer		<u>7.888.238</u>	<u>8.098.604</u>



LHM GRUPPEN AS
BALANSE 31. DESEMBER

Alle beløp i NOK

EIENDELER	Note	<u>2021</u>	<u>2020</u>
ANLEGGSMIDLER:			
Varige driftsmidler			
Hus, inkl. tomt	3	3.190.000	1.400.000
Andre anleggsmidler	3	30.696	34.789
		-----	-----
Sum varige driftsmidler		<u>3.220.696</u>	<u>1.434.789</u>
Finansielle anleggsmidler			
Investering i datterselskaper	4	7.559.555	7.559.555
Andre langsiktige fordringer		19.563	19.417
		-----	-----
Sum finansielle anleggsmidler		<u>7.579.118</u>	<u>7.578.972</u>
Sum anleggsmidler		<u>10.799.815</u>	<u>9.013.762</u>
OMLØPSMIDLER:			
Prosjekter		37.840.315	19.031.984
Fordringer			
Kundefordringer		665.278	26.597.063
Andre kortsiktige fordringer		366.848	349.504
Konsernfordringer	5	11.497.750	61.775
		-----	-----
Sum fordringer		<u>12.529.876</u>	<u>27.008.342</u>
Bankinnskudd		<u>2.522.562</u>	<u>3.603.440</u>
Sum omløpsmidler		<u>52.892.753</u>	<u>49.643.766</u>
SUM EIENDELER		<u>63.692.567</u>	<u>58.657.528</u>
		=====	=====




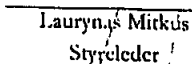
LHM GRUPPEN AS BALANSE 31. DESEMBER


Alle beløp i NOK

<u>EGENKAPITAL OG GJELD</u>	Note	<u>2021</u>	<u>2020</u>
EGENKAPITAL:			
Aksjekapital	6	30.000	30.000
Opptjent egenkapital			
Annen egenkapital		17.347.166	9.458.928
Sum egenkapital		<u>17.377.166</u>	<u>9.488.928</u>
GJELD:			
Utsatt skatt		6.753	0
Langsiktig gjeld			
Gjeld til kreditinstitusjoner		13.901.901	13.805.649
Langsiktig konserngjeld	5	2.352.163	2.494.952
Sum langsiktig gjeld		<u>16.260.817</u>	<u>16.300.601</u>
Kortsiktig gjeld			
Lån til foretak i samme konsern		0	87.815
Leverandørgjeld		6.420.806	20.299.689
Betalbar skatt		2.275.340	2.267.308
Skyldig offentlige avgifter		271.780	157.691
Gjeld til konsernselskap		20.410.859	9.646.288
Annen kortsiktig gjeld		675.800	409.207
Sum kortsiktig gjeld		<u>30.054.584</u>	<u>32.867.999</u>
Sum gjeld		<u>46.315.402</u>	<u>49.168.600</u>
Sum egenkapital og gjeld		<u>63.692.567</u>	<u>58.657.528</u>

Oslo, 8. april 2022
Styrer i LHM GRUPPEN AS


Nerijus Rimutis
Styremedlem


Laurynas Mitkus
Styreleder


Cato Grønbold Menkenrud
Styremedlem



LHM GRUPPEN AS

NOTER TIL ÅRSREGNSKAPET FOR 2021

Alle beløp i NOK

1. REGNSKAPSPRINSIPPER

Årsregnskapet er satt opp i samsvar med regnskapsloven og god regnskapsskikk for små foretak. Regnskapet er basert på de grunnleggende prinsipper som historisk kost, sammenlignbarhet, fortsatt drift, kongruens og forsiktighet. Transaksjoner regnskapsføres til verdien av vederlaget på transaksjonstidspunktet. Inntekt inntektsføres når den er opptjent. Utgifter kostnadsføres i samme periode som tilhørende inntekt inntektsføres. Årsregnskapet er avlagt etter samme prinsipper som i foregående år.

2. YTELSER TIL ANSATTE OG TILLITSVALGTE

Det har i gjennomsnitt vært ansatt 0,8 årsverk i regnskapsåret.

<u>Lønnskostnader</u>	<u>2021</u>	<u>2020</u>
Lønninger	2.094.407	955.446
Folketrygdavgift	271.483	122.804
Totale lønnskostnader	<u>2.365.890</u>	<u>1.078.250</u>

Selskapet har ikke daglig leder, og styret har ikke hevet honorar.

3. VARIGE DRIFTSMIDLER

	<u>Hus, inkl. tomt</u>	<u>Innredning</u>	<u>Sum</u>
Anskaffelseskost 1. januar	1.400.000	40.928	1.440.928
Tilgang	1.790.000	0	1.790.000
Akkumulert avskrivning	0	-10.232	-10.232
Bokført verdi 31. desember	<u>3.190.000</u>	<u>30.696</u>	<u>3.220.696</u>
Årets avskrivning	<u>0</u>	<u>4.093</u>	<u>4.093</u>
Avskrivningssatser		30%	



LHM GRUPPEN AS

NOTER TIL ÅRSREGNSKAPET FOR 2021

Alle beløp i NOK

4. INVESTERING I DATTERSELSKAP

	<u>Forret- nings- kontor</u>	<u>Eier-/ Stemme andel</u>	<u>EK-andel</u>	<u>Resultat- andel</u>
<u>Datterselskaper:</u>				
Svartskard AS	Fåvang	100 %	(495.631)	(476.804)

*Foreløpige tall fra 2021 regnskapet

5. FORDRING OG GJELD

Fordringer er vurdert til laveste av pålydende og virkelig verdi. Det er ikke ansett nødvendig å avsette for mulig tap på kundefordring pr. 31. desember 2021.

Selskapet har fordring på kr 19.563 med forfall senere enn ett år etter regnskapsårets slutt.

Selskapet har ikke langsiktig gjeld med forfall senere enn 5 år.

Mellomværende konsern og datterselskap:

Svartskard AS, fordring datterselskap	11.497.750
UAB Medenis, konserngjeld	2.352.163

6. AKSJEIERE OG AKSJEKAPITAL

Antall aksjer	100
Pålydende	300

Selskapets aksjeiere

UAB LHM Holding	<u>Eierandel</u> 100%
-----------------	--------------------------



Til generalforsamlingen i
LHM GRUPPEN AS

UAVHENGIG REVISORS BERETNING FOR 2021

Konklusjon

Vi har revidert LHM GRUPPEN AS' årsregnskap som viser et overskudd på kr 7.888.238. Årsregnskapet består av balanse pr. 31. desember 2021 og resultatregnskap for regnskapsåret avsluttet pr. denne datoen og noter til årsregnskapet, herunder et sammendrag av viktige regnskapsprinsipper.

Etter vår mening

- oppfyller årsregnskapet gjeldende lovkrav, og
- gir årsregnskapet et rettviseende bilde av selskapets finansielle stilling pr. 31. desember 2021 og av dets resultat og kontantstrømmer for regnskapsåret avsluttet pr. denne datoen i samsvar med regnskapslovens regler og god regnskapsskikk i Norge.

Grunnlag for konklusjonen

Vi har gjennomført revisjonen i samsvar med de internasjonale revisjonsstandardene International Standards on Auditing (ISA-ene). Våre oppgaver og plikter i henhold til disse standardene er beskrevet nedenfor under Revisors oppgaver og plikter ved revisjonen av årsregnskapet. Vi er uavhengige av selskapet slik det kreves i lov, forskrift og International Code of Ethics for Professional Accountants (inkludert internasjonale uavhengighetsstandarder) utstedt av the International Ethics Standards Board for Accountants (IESBA-reglene), og vi har overholdt våre øvrige etiske forpliktelser i samsvar med disse kravene. Innhentet revisjonsbevis er etter vår vurdering tilstrekkelig og hensiktsmessig som grunnlag for vår konklusjon.

Ledelsens ansvar for årsregnskapet

Ledelsen er ansvarlig for å utarbeide årsregnskapet og for at det gir et rettviseende bilde i samsvar med regnskapslovens regler og god regnskapsskikk i Norge. Ledelsen er også ansvarlig for slik intern kontroll som den finner nødvendig for å kunne utarbeide et årsregnskap som ikke inneholder vesentlig feilinformasjon, hverken som følge av misligheter eller utilsiktede feil.

Ved utarbeidelsen av årsregnskapet må ledelsen ta standpunkt til selskapets evne til fortsatt drift og opplyse om forhold av betydning for fortsatt drift. Forutsetningen om fortsatt drift skal legges til grunn for årsregnskapet så lenge det ikke er sannsynlig at virksomheten vil bli avvirket.

BakerTilly Grimsrud & Co., Foretaksregisteret 948 315 963 MVA, trading as Baker Tilly is a member of the global network of Baker Tilly International Ltd., the members of which are separate and independent legal entities.

Member of The Norwegian Institute of Public Accountants



Revisors oppgaver og plikter ved revisjonen av årsregnskapet

Vårt mål er å oppnå betryggende sikkerhet for at årsregnskapet som helhet ikke inneholder vesentlig feilinformasjon, hverken som følge av misligheter eller utilsiktede feil, og å avgi en revisjonsberetning som inneholder vår konklusjon. Betryggende sikkerhet er en høy grad av sikkerhet, men ingen garanti for at en revisjon utført i samsvar med ISA-ene, alltid vil avdekke vesentlig feilinformasjon som eksisterer. Feilinformasjon kan oppstå som følge av misligheter eller utilsiktede feil. Feilinformasjon blir vurdert som vesentlig dersom den enkeltvis eller samlet med rimelighet kan forventes å påvirke økonomiske beslutninger som brukerne foretar basert på årsregnskapet.

For videre beskrivelse av revisors oppgaver og plikter vises det til <https://revisorforeningen.no/revisjonsberetninger>

Baker Tilly Grimsvud & Co.


Kåre Uppstrøm
Statsautorisert revisor

Oslo, 8. April 2022