



ÅRSREGNSKAPET FOR REGNSKAPSÅRET 2023 - GENERELL INFORMASJON

Enheten

Organisasjonsnummer: 919 255 684
Organisasjonsform: Aksjeselskap
Foretaksnavn: BERGENE ANLEGG AS
Forretningsadresse: Etnedalsvegen 2296
2890 ETNEDAL

Regnskapsår

Årsregnskapets periode: 01.01.2023 - 31.12.2023

Konsern

Morselskap i konsern: Nei

Regnskapsregler

Regler for små foretak benyttet: Ja
Benyttet ved utarbeidelsen av årsregnskapet til selskapet: Regnskapslovens alminnelige regler

Årsregnskapet fastsatt av kompetent organ

Bekreftet av representant for selskapet: Helge Magne Bergene
Dato for fastsettelse av årsregnskapet: 14.06.2024

Grunnlag for avgivelse

År 2023: Årsregnskapet er elektronisk innlevert
År 2022: Tall er hentet fra elektronisk innlevert årsregnskap fra 2023

Det er ikke krav til at årsregnskapet m.v. som sendes til Regnskapsregisteret er undertegnet. Kontrollen på at dette er utført ligger hos revisor/enhetens øverste organ. Sikkerheten ivaretas ved at innsender har rolle/rettighet for innsending av årsregnskapet via Altinn, og ved at det bekreftes at årsregnskapet er fastsatt av kompetent organ.

Brønnøysundregistrene, 06.06.2025



Resultatregnskap

Beløp i: NOK	Note	2023	2022
RESULTATREGNSKAP			
Inntekter			
Salgsinntekt		9 746 269	10 738 230
Annen driftsinntekt		80 104	94 069
Sum inntekter		9 826 373	10 832 299
Kostnader			
Varekostnad		3 482 478	4 602 782
Lønnskostnad	1	1 898 016	1 696 798
Avskrivning av driftsmidler og immaterielle eiendeler	2	584 896	617 659
Annen driftskostnad	1	2 897 199	3 052 989
Sum kostnader		8 862 589	9 970 228
Driftsresultat		963 784	862 071
Finansinntekter og finanskostnader			
Annen renteinntekt		9 785	262
Annen finansinntekt		3 642	
Sum finansinntekter		13 427	262
Annen rentekostnad		15 417	29 850
Sum finanskostnader		15 417	29 850
Netto finans		-1 989	-29 588
Ordinært resultat før skattekostnad		961 795	832 484
Skattekostnad på resultat	3	211 401	183 217
Ordinært resultat etter skattekostnad		750 394	649 267
Årsresultat	4	750 394	649 267
Årsresultat etter minoritetsinteresser		750 394	649 267
Totalresultat		750 394	649 267
Overføringer og disponeringer			



Resultatregnskap

Beløp i: NOK	Note	2023	2022
Avsatt til annen egenkapital		750 394	649 267
Sum overføringer og disponeringer		750 394	649 267



Balanse

Beløp i: NOK	Note	2023	2022
BALANSE - EIENDELER			
Anleggsmidler			
Immaterielle eiendeler			
Utsatt skattefordel	3	150 269	99 414
Sum immaterielle eiendeler		150 269	99 414
Varige driftsmidler			
Maskiner og anlegg	2	1 343 553	1 119 490
Driftsløsøre, inventar o.a. utstyr	2	110 960	127 258
Sum varige driftsmidler	2	1 454 513	1 246 748
Finansielle anleggsmidler			
Investeringer i tilknyttet selskap		50 000	50 000
Andre langsiktige fordringer		413 000	176 000
Sum finansielle anleggsmidler		463 000	226 000
Sum anleggsmidler		2 067 782	1 572 162
Omløpsmidler			
Varer			
Fordringer			
Kundefordringer		3 982 303	3 992 209
Andre kortsiktige fordringer		231 147	193 442
Sum fordringer		4 213 450	4 185 651
Bankinnskudd, kontanter og lignende			
Bankinnskudd, kontanter o.l.	5	2 409 122	2 179 337
Sum bankinnskudd, kontanter og lignende		2 409 122	2 179 337
Sum omløpsmidler		6 622 572	6 364 987
SUM EIENDELER		8 690 354	7 937 149

BALANSE - EGENKAPITAL OG GJELD



Balanse

Beløp i: NOK	Note	2023	2022
Egenkapital			
Innskutt egenkapital			
Aksjekapital	4, 6	200 000	200 000
Sum innskutt egenkapital		200 000	200 000
Opptjent egenkapital			
Annen egenkapital	4	3 848 177	3 097 783
Sum opptjent egenkapital		3 848 177	3 097 783
Sum egenkapital	4	4 048 177	3 297 783
Gjeld			
Langsiktig gjeld			
Utsatt skatt	3		
Annen langsiktig gjeld			
Gjeld til kredittinstitusjoner		66 717	351 246
Sum annen langsiktig gjeld		66 717	351 246
Sum langsiktig gjeld		66 717	351 246
Kortsiktig gjeld			
Leverandørgjeld		779 884	443 456
Betalbar skatt	3	262 256	230 841
Skyldig offentlige avgifter		727 877	892 286
Annen kortsiktig gjeld	1	2 805 443	2 721 537
Sum kortsiktig gjeld		4 575 460	4 288 120
Sum gjeld		4 642 177	4 639 366
SUM EGENKAPITAL OG GJELD		8 690 354	7 937 149
POSTER UTENOM BALANSEN			
Pantstillelser		66 717	351 246



Brønnøysundregistrene

ÅRSREGNSKAP FOR REGNSKAPSÅRET 2023 - GENERELL INFORMASJON

Journalnummer: 2024 514206

Enheten

Organisasjonsnummer: 919 255 684
Organisasjonsform: Aksjeselskap
Foretaksnavn: BERGENE ANLEGG AS
Forretningsadresse: Etnedalsvegen 2296
2890 ETNEDAL

Regnskapsår

Årsregnskapets periode: 01.01.2023 - 31.12.2023

Konsern

Morselskap i konsern: Nei

Regnskapsregler

Regler for små foretak benyttet: Ja
Benyttet ved utarbeidelsen av
årsregnskapet til selskapet: Regnskapslovens alminnelige regler

Årsregnskapet fastsatt av kompetent organ

Bekreftet av representant for selskapet: Helge Magne Bergene
Dato for fastsettelse av årsregnskapet: 14.06.2024

Revisjon

Ekstern autorisert regnskapsfører har i løpet av regnskapsåret bistått ved den løpende regnskapsføringen eller utført andre tjenester for selskapet enn å utarbeide årsregnskapet: Ja

Grunnlag for avgivelse

År 2023: Årsregnskap er elektronisk innlevert.
År 2022: Tall er hentet fra elektronisk innlevert årsregnskap fra 2023.

Det er ikke krav til at årsregnskapet m.v. som sendes til Regnskapsregisteret er undertegnet. Kontrollen på at dette er utført ligger hos revisor/enhetens øverste organ. Sikkerheten ivaretas ved at innsender har rolle/rettighet for innsending av årsregnskapet via Altinn, og ved at det bekreftes at årsregnskapet er fastsatt av kompetent organ.

Brønnøysundregistrene, 24.06.2024



Organisasjonsnr: 919 255 684
BERGENE ANLEGG AS

RESULTATREGNSKAP

Beløp i: NOK	Note	2023	2022
RESULTATREGNSKAP			
Inntekter			
Salgsinntekt		9 746 269	10 738 230
Annen driftsinntekt		80 104	94 069
Sum inntekter		9 826 373	10 832 299
Kostnader			
Varekostnad		3 482 478	4 602 782
Lønnskostnad	1	1 898 016	1 696 798
Avskrivning av driftsmidler og immaterielle eiendeler	2	584 896	617 659
Annen driftskostnad	1	2 897 199	3 052 989
Sum kostnader		8 862 589	9 970 228
Driftsresultat		963 784	862 071
Finansinntekter og finanskostnader			
Annen renteinntekt		9 785	262
Annen finansinntekt		3 642	
Sum finansinntekter		13 427	262
Annen rentekostnad		15 417	29 850
Sum finanskostnader		15 417	29 850
Netto finans		-1 989	-29 588
Ordinært resultat før skattekostnad			
Skattekostnad på resultat	3	211 401	183 217
Ordinært resultat etter skattekostnad		750 394	649 267
Årsresultat	4	750 394	649 267
Årsresultat etter minoritetsinteresser		750 394	649 267
Totalresultat		750 394	649 267
Overføringer og disponeringer			
Avsatt til annen egenkapital		750 394	649 267
Sum overføringer og disponeringer		750 394	649 267



Organisasjonsnr: 919 255 684
BERGENE ANLEGG AS

BALANSE

Beløp i: NOK

	Note	2023	2022
--	------	------	------

BALANSE - EIENDELER

Anleggsmidler

Immaterielle eiendeler

Utsatt skattefordel	3	150 269	99 414
Sum immaterielle eiendeler		150 269	99 414

Varige driftsmidler

Maskiner og anlegg	2	1 343 553	1 119 490
Driftsløsøre, inventar o. a. utstyr	2	110 960	127 258
Sum varige driftsmidler	2	1 454 513	1 246 748

Finansielle anleggsmidler

Investeringer i tilknyttet selskap		50 000	50 000
Andre langsiktige fordringer		413 000	176 000
Sum finansielle anleggsmidler		463 000	226 000

Sum anleggsmidler		2 067 782	1 572 162
--------------------------	--	------------------	------------------

Omløpsmidler

Varer

Fordringer

Kundefordringer		3 982 303	3 992 209
Andre kortsiktige fordringer		231 147	193 442
Sum fordringer		4 213 450	4 185 651

Bankinnskudd, kontanter og lignende

Bankinnskudd, kontanter o. l.	5	2 409 122	2 179 337
Sum bankinnskudd, kontanter og lignende		2 409 122	2 179 337

Sum omløpsmidler		6 622 572	6 364 987
-------------------------	--	------------------	------------------

SUM EIENDELER		8 690 354	7 937 149
----------------------	--	------------------	------------------

BALANSE - EGENKAPITAL OG GJELD

Egenkapital

Innskutt egenkapital

Aksjekapital	4, 6	200 000	200 000
--------------	------	---------	---------



Sum innskutt egenkapital		200 000	200 000
Opptjent egenkapital			
Annen egenkapital	4	3 848 177	3 097 783
Sum opptjent egenkapital		3 848 177	3 097 783
Sum egenkapital	4	4 048 177	3 297 783
Gjeld			
Langsiktig gjeld			
Utsatt skatt	3		
Annen langsiktig gjeld			
Gjeld til kredittinstitusjoner		66 717	351 246
Sum annen langsiktig gjeld		66 717	351 246
Sum langsiktig gjeld		66 717	351 246
Kortsiktig gjeld			
Leverandørgjeld		779 884	443 456
Betalbar skatt	3	262 256	230 841
Skyldig offentlige avgifter		727 877	892 286
Annen kortsiktig gjeld	1	2 805 443	2 721 537
Sum kortsiktig gjeld		4 575 460	4 288 120
Sum gjeld		4 642 177	4 639 366
SUM EGENKAPITAL OG GJELD		8 690 354	7 937 149
POSTER UTENOM BALANSEN			
Pantstillelser		66 717	351 246



Organisasjonsnr: 919 255 684
BERGENE ANLEGG AS

NOTEOPPLYSNINGER - SELSKAP - alle poster oppgitt i hele tall

Note

1

Antall årsverk i regnskapsåret
4.00

Sum Beløp

Balanseført verdi 31.12. Varige driftsmidler Immaterielle eiend.

Konsernregnskap

Morselskapet sitt navn

Forretningskontor for morselskapet

Begrunnelse for at datterselskap er utelatt fra konsolideringen

Samlet beløp - tilknyttet selskap Årets Fjorårets

Samlet beløp - foretak i samme konsern Årets Fjorårets

Samlet beløp - foretak i samme konsern Årets Fjorårets

Samlet beløp - felles kontrollert virksomhet Årets Fjorårets

Pantstillelse Beløp

Beholdning av egne aksjer Antall Pålydende Andel av aksjek.



NILSONS REVISJONSKONTOR AS

Storgata 69
2870 Dokka
Bank 2140.04.01648
nilsonsrevisjon.no
post@nilsonsrevisjon.no

Postboks 117
2882 Dokka
Telefon 61 11 25 70
Foretaksregisteret:
NO 988 913 081 MVA

Medlem i Den norske Revisorforening

UAVHENGIG REVISORS BERETNING
Til generalforsamlingen i Bergene Anlegg AS

Uttalelse om revisjonen av årsregnskapet

Konklusjon

Vi har revidert årsregnskapet for Bergene Anlegg AS som viser et overskudd på kr 750 394. Årsregnskapet består av balanse per 31. desember 2023, resultatregnskap for regnskapsåret avsluttet per denne datoen og noter til årsregnskapet, herunder et sammendrag av viktige regnskapsprinsipper.

Etter vår mening

- oppfyller årsregnskapet gjeldende lovkrav, og
- gir årsregnskapet et rettvise bilde av selskapets finansielle stilling per 31. desember 2023 og av dets resultater for regnskapsåret avsluttet per denne datoen i samsvar med regnskapslovens regler og god regnskapsskikk i Norge.

Grunnlag for konklusjonen

Vi har gjennomført revisjonen i samsvar med International Standards on Auditing (ISA-ene). Våre oppgaver og plikter i henhold til disse standardene er beskrevet nedenfor under Revisors oppgaver og plikter ved revisjonen av årsregnskapet. Vi er uavhengige av selskapet i samsvar med kravene i relevante lover og forskrifter i Norge og International Code of Ethics for Professional Accountants (inkludert internasjonale uavhengighetsstandarder) utstedt av International Ethics Standards Board for Accountants (IESBA-reglene), og vi har overholdt våre øvrige etiske forpliktelser i samsvar med disse kravene. Innhentet revisjonsbevis er etter vår vurdering tilstrekkelig og hensiktsmessig som grunnlag for vår konklusjon.

Styrets ansvar for årsregnskapet

Styret (ledelsen) er ansvarlig for å utarbeide årsregnskapet og for at det gir et rettvise bilde i samsvar med regnskapslovens regler og god regnskapsskikk i Norge. Ledelsen er også ansvarlig for slik intern kontroll som den finner nødvendig for å kunne utarbeide et årsregnskap som ikke inneholder vesentlig feilinformasjon, verken som følge av misligheter eller utilsiktede feil.

Ved utarbeidelsen av årsregnskapet må ledelsen ta standpunkt til selskapets evne til fortsatt drift og opplyse om forhold av betydning for fortsatt drift. Forutsetningen om fortsatt drift skal legges til grunn for årsregnskapet så lenge det ikke er sannsynlig at virksomheten vil bli avvirket.



Revisors oppgaver og plikter ved revisjonen av årsregnskapet


Vårt mål er å oppnå betryggende sikkerhet for at årsregnskapet som helhet ikke inneholder vesentlig feilinformasjon, verken som følge av misligheter eller utilsiktede feil, og å avgi en revisjonsberetning som inneholder vår konklusjon. Betryggende sikkerhet er en høy grad av sikkerhet, men ingen garanti for at en revisjon utført i samsvar med ISA-ene, alltid vil avdekke vesentlig feilinformasjon.

Feilinformasjon kan oppstå som følge av misligheter eller utilsiktede feil. Feilinformasjon er å anse som vesentlig dersom den enkeltvis eller samlet med rimelighet kan forventes å påvirke de økonomiske beslutningene som brukerne foretar på grunnlag av årsregnskapet.

For revisors oppgaver og plikter se: <https://revisorforeningen.no/om-revisjon/revisjonsberetning-revisors-oppgaver-og-plikter/>

DOKKA, 14. juni 2024
Nilsons Revisjonskontor AS

Bård Axel Nilson
Statsautorisert revisor




Årsregnskap 2023

Bergene Anlegg AS

Resultatregnskap
Balanse
Noter til regnskapet


Org.nr.: 919 255 684



RESULTATREGNSKAP

BERGENE ANLEGG AS


DRIFTSINNEKTER OG DRIFTSKOSTNADER	Note	2023	2022
Salgsinntekt		9 746 269	10 738 230
Annen driftsinntekt		80 104	94 069
Sum driftsinntekter		9 826 373	10 832 299
Varekostnad		3 482 478	4 602 782
Lønnskostnad	1	1 898 016	1 696 798
Avskrivning av driftsmidler og immaterielle eiendeler	2	584 896	617 659
Annen driftskostnad	1	2 897 199	3 052 989
Sum driftskostnader		8 862 589	9 970 228
Driftsresultat		963 784	862 071
FINANSINNEKTER OG FINANSKOSTNADER			
Annen renteinntekt		9 785	262
Annen finansinntekt		3 642	0
Annen rentekostnad		15 417	29 850
Resultat av finansposter		-1 989	-29 588
Resultat før skattekostnad		961 795	832 484
Skattekostnad på resultat	3	211 401	183 217
Resultat		750 394	649 267
EKSTRAORDINÆRE INNEKTER OG KOSTNADER			
Årsresultat	4	750 394	649 267
OVERFØRINGER			
Avsatt til annen egenkapital		750 394	649 267
Sum overføringer		750 394	649 267



BALANSE

BERGENE ANLEGG AS

EIENDELER	Note	2023	2022
ANLEGGSMIDLER			
IMMATERIELLE EIENDELER			
Utsatt skattefordel	3	150 269	99 414
Sum immaterielle eiendeler		150 269	99 414
VARIGE DRIFTSMIDLER			
Maskiner og anlegg	2	1 343 553	1 119 490
Driftsløsøre, inventar o.a. utstyr	2	110 960	127 258
Sum varige driftsmidler	2	1 454 513	1 246 748
FINANSIELLE ANLEGGSMIDLER			
Investeringer i tilknyttet selskap		50 000	50 000
Andre langsiktige fordringer		413 000	176 000
Sum finansielle anleggsmidler		463 000	226 000
Sum anleggsmidler		2 067 782	1 572 162
OMLØPSMIDLER			
FORDRINGER			
Kundefordringer		3 982 303	3 992 209
Andre kortsiktige fordringer		231 147	193 442
Sum fordringer		4 213 450	4 185 651
INVESTERINGER			
Bankinnskudd, kontanter o.l.	5	2 409 122	2 179 337
Sum omløpsmidler		6 622 572	6 364 987
Sum eiendeler		8 690 354	7 937 149




BALANSE

BERGENE ANLEGG AS

EGENKAPITAL OG GJELD	Note	2023	2022
EGENKAPITAL			
INNSKUTT EGENKAPITAL			
Aksjekapital	4, 6	200 000	200 000
Sum innskutt egenkapital		200 000	200 000
OPPTJENT EGENKAPITAL			
Annen egenkapital	4	3 848 177	3 097 783
Sum opptjent egenkapital		3 848 177	3 097 783
Sum egenkapital	4	4 048 177	3 297 783
GJELD			
AVSETNING FOR FORPLIKTELSER			
ANNEN LANGSIKTIG GJELD			
Gjeld til kredittinstitusjoner		66 717	351 246
Sum annen langsiktig gjeld		66 717	351 246
KORTSIKTIG GJELD			
Leverandørgjeld		779 884	443 456
Betalbar skatt	3	262 256	230 841
Skyldig offentlige avgifter		727 877	892 286
Annen kortsiktig gjeld	1	2 805 443	2 721 537
Sum kortsiktig gjeld		4 575 460	4 288 120
Sum gjeld		4 642 177	4 639 366
Sum egenkapital og gjeld		8 690 354	7 937 149
Pantstillelser		66 717	351 246

Styret i Bergene Anlegg AS

Helge Magne Bergene
styreleder/daglig leder



Regnskapsprinsipper

Årsregnskapet er satt opp i samsvar med regnskapsloven og NRS 8 - God regnskapsskikk for små foretak.

DRIFTSINNTEKTER

Inntektsføring ved salg av varer skjer på leveringstidspunktet. Tjenester inntektsføres etter hvert som de leveres.

SKATT

Skattekostnaden i resultatregnskapet omfatter både periodens betalbare skatt og endring i utsatt skatt. Utsatt skatt er beregnet med 22 % på grunnlag av de midlertidige forskjeller som eksisterer mellom regnskapsmessige og skattemessige verdier, samt ligningsmessig underskudd til fremføring ved utgangen av regnskapsåret. Skatteøkende og skattereduserende midlertidige forskjeller som reverserer eller kan reverseres i samme periode er utlignet og nettoført.

KLASSIFISERING OG VURDERING AV ANLEGGSMIDLER


Anleggsmidler omfatter eiendeler bestemt til varig eie og bruk. Anleggsmidler er vurdert til anskaffelseskost. Varige driftsmidler balanseføres og avskrives over driftsmidlets økonomiske levetid.

KLASSIFISERING OG VURDERING AV OMLØPSMIDLER

Omløpsmidler og kortsiktig gjeld omfatter normalt poster som forfaller til betaling innen ett år etter balansedagen, samt poster som knytter seg til varekretsløpet. Omløpsmidler vurderes til laveste verdi av anskaffelseskost og virkelig verdi.

FORDRINGER

Kundefordringer og andre fordringer oppføres til pålydende etter fradrag for avsetning til forventet tap. Avsetning til tap gjøres på grunnlag av en individuell vurdering av de enkelte fordringene.



Note 1 Lønnskostnader og ytelser, godtgjørelser til daglig leder, styret og revisor

Lønnskostnader	2023	2022
Lønninger	1 710 322	1 542 907
Arbeidsgiveravgift	123 664	108 177
Pensjonskostnader	37 863	29 903
Andre ytelser	26 167	15 812
Sum	1 898 016	1 696 798

Selskapet har i 2023 sysselsatt 4 årsverk.


PENSJONSFORPLIKTELSE

Selskapet er pliktig til å ha tjenestepensjonsordning etter lov om obligatorisk tjenestepensjon. Selskapets pensjonsordninger tilfredsstiller kravene i denne lov.

Daglig leder har ytet et lån til selskapet på kr 2 516 665. Lånet er rente- og avdragsfritt.

Note 2 Anleggsmidler

	Maskiner og anlegg	Driftsløsøre, inventar ol.	Sum
Anskaffelseskost pr. 01.01.23	4 663 788	330 031	4 993 819
+ Tilgang kjøpte driftsmidler	741 240	51 422	792 662
- Avgang i året	59 500		59 500
= Anskaffelseskost 31.12.23	5 345 528	381 453	5 726 981
Akkumulerte avskrivninger 31.12.23	4 001 977	270 493	4 272 470
= Bokført verdi 31.12.23	1 343 551	110 960	1 454 511
Årets ordinære avskrivninger	517 179	67 720	584 899
Økonomisk levetid	2-7 år	5-10 år	



Note 3 Skatt

Årets skattekostnad	2023	2022
Resultatført skatt på ordinært resultat:		
Betalbar skatt	262 256	230 841
Endring i utsatt skattefordel	-50 855	-47 624
Skattekostnad ordinært resultat	211 401	183 217
Skattepliktig inntekt:		
Resultat før skatt	961 795	832 484
Permanente forskjeller	-883	320
Endring i midlertidige forskjeller	231 160	216 471
Skattepliktig inntekt	1 192 072	1 049 275
Betalbar skatt i balansen:		
Betalbar skatt på årets resultat	262 256	230 841
Sum betalbar skatt i balansen	262 256	230 841

Skatteeffekten av midlertidige forskjeller som har gitt opphav til utsatt skatt og utsatte skattefordeler, spesifisert på typer av midlertidige forskjeller

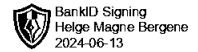
	2023	2022	Endring
Varige driftsmidler	-273 042	-201 882	71 160
Fordringer	-410 000	-250 000	160 000
Sum	-683 042	-451 882	231 160
Grunnlag for utsatt skattefordel	-683 042	-451 882	231 160
Utsatt skattefordel (22 %)	-150 269	-99 414	50 855

Note 4 Egenkapital

	Aksjekapital	Overkurs	Annen Innskutt egenkapital	Annen egenkapital	Sum egenkapital
Pr. 31.12.2022	200 000	0	0	3 097 783	3 297 783
Pr 01.01.2023	200 000	0	0	3 097 783	3 297 783
Årets resultat				750 394	750 394
Pr 31.12.2023	200 000	0	0	3 848 177	4 048 177

Note 5 Bankinnskudd

Innestående midler på skattetrekkkonto (bundne midler) er på kr. 59 741.



Note 6 Aksjonærer

AKSJEKAPITALEN I BERGENE ANLEGG AS PR. 31.12 BESTÅR AV:

	Antall	Pålydende	Bokført
Ordinære aksjer	200	1 000,0	200 000
Sum	200		200 000

EIERSTRUKTUR

De største aksjonærene i % pr. 31.12 var:

	Ordinære	Eierandel	Stemmeandel
Helge Magne Bergene	200	100,0	100,0

AKSJER EIET AV MEDLEMMER I STYRET OG DAGLIG LEDER:

Navn	Verv	Ordinære
Helge Magne Bergene	styreleder/daglig leder	200
Totalt antall aksjer		200