



## ÅRSREGNSKAPET FOR REGNSKAPSÅRET 2023 - GENERELL INFORMASJON

### Enheten

Organisasjonsnummer: 965 141 618  
Organisasjonsform: Aksjeselskap  
Foretaksnavn: EUROFINS ENVIRONMENT TESTING  
NORWAY AS  
Forretningsadresse: Møllebakken 50  
1538 MOSS

### Regnskapsår

Årsregnskapets periode: 01.01.2023 - 31.12.2023

### Konsern

Morselskap i konsern: Ja  
Konsernregnskap lagt ved: Nei

### Regnskapsregler

Regler for små foretak benyttet: Nei  
Benyttet ved utarbeidelsen av årsregnskapet til selskapet: Regnskapslovens alminnelige regler

### Årsregnskapet fastsatt av kompetent organ

Bekreftet av representant for selskapet: Nina Pettersen  
Dato for fastsettelse av årsregnskapet: 15.05.2024

### Grunnlag for avgivelse

År 2023: Årsregnskapet er elektronisk innlevert  
År 2022: Tall er hentet fra elektronisk innlevert årsregnskap fra 2023

*Det er ikke krav til at årsregnskapet m.v. som sendes til Regnskapsregisteret er undertegnet. Kontrollen på at dette er utført ligger hos revisor/enhetens øverste organ. Sikkerheten ivaretas ved at innsender har rolle/rettighet for innsending av årsregnskapet via Altinn, og ved at det bekreftes at årsregnskapet er fastsatt av kompetent organ.*

Brønnøysundregistrene, 13.06.2025



### Resultatregnskap

Beløp i: NOK	Note	2023	2022
<b>RESULTATREGNSKAP</b>			
<b>Inntekter</b>			
Revenue	1, 2	247 188 157	219 993 842
<b>Sum inntekter</b>		<b>247 188 157</b>	<b>219 993 842</b>
<b>Kostnader</b>			
Raw materials and consumables used	2, 3	65 164 965	57 051 646
Employee benefits expense	4, 5	71 171 786	64 257 604
Depreciation and amortisation expenses	6	3 574 101	3 199 749
Nedskrivning av varige driftsmidler og immaterielle eiendeler	6		
Other expenses	2, 4	61 533 180	49 826 019
<b>Sum kostnader</b>		<b>201 444 031</b>	<b>174 335 018</b>
<b>Driftsresultat</b>		<b>45 744 126</b>	<b>45 658 824</b>
<b>Finansinntekter og finanskostnader</b>			
Annen renteinntekt	7	305 445	98 803
Other financial income	7	130 063	4 689
<b>Sum finansinntekter</b>		<b>435 508</b>	<b>103 492</b>
Annen rentekostnad	7	165 482	15 508
Other financial expenses	7	804 814	331 835
<b>Sum finanskostnader</b>		<b>970 295</b>	<b>347 344</b>
<b>Netto finans</b>		<b>-534 787</b>	<b>-243 852</b>
<b>Ordinært resultat før skattekostnad</b>		<b>45 209 339</b>	<b>45 414 972</b>
Income tax expense	8	10 011 130	10 053 279
<b>Ordinært resultat etter skattekostnad</b>		<b>35 198 209</b>	<b>35 361 692</b>
<b>Årsresultat</b>	9	<b>35 198 209</b>	<b>35 361 692</b>
<b>Årsresultat etter minoritetsinteresser</b>		<b>35 198 209</b>	<b>35 361 692</b>
<b>Totalresultat</b>		<b>35 198 209</b>	<b>35 361 692</b>



## Resultatregnskap

<b>Beløp i: NOK</b>	<b>Note</b>	<b>2023</b>	<b>2022</b>
<b>Overføringer og disponeringer</b>			
Overført til/(-fra) annen egenkapital			-371 376
Ordinært utbytte		31 753 011	32 968 573
Konsernbidrag		3 445 198	2 764 495
<b>Sum overføringer og disponeringer</b>		<b>35 198 209</b>	<b>35 361 692</b>



### Balanse

Beløp i: NOK	Note	2023	2022
<b>BALANSE - EIENDELER</b>			
<b>Anleggsmidler</b>			
<b>Immaterielle eiendeler</b>			
Utsatt skattefordel	8		486 629
<b>Sum immaterielle eiendeler</b>			<b>486 629</b>
<b>Varige driftsmidler</b>			
Driftsløsøre, inventar o.a. utstyr	6	10 547 689	9 781 791
<b>Sum varige driftsmidler</b>		<b>10 547 689</b>	<b>9 781 791</b>
<b>Finansielle anleggsmidler</b>			
Investering i datterselskap	10	524 923	524 923
Lån til foretak i samme konsern	5	5 104 243	2 959 519
Andre langsiktige fordringer	10	4 044 792	4 044 792
<b>Sum finansielle anleggsmidler</b>		<b>9 673 958</b>	<b>7 529 234</b>
<b>Sum anleggsmidler</b>		<b>20 221 646</b>	<b>17 797 654</b>
<b>Omløpsmidler</b>			
<b>Varer</b>			
<b>Sum varer</b>	3	<b>350 916</b>	<b>461 044</b>
<b>Fordringer</b>			
Kundefordringer	11, 12	25 237 022	26 226 201
Andre kortsiktige fordringer	12	58 861 706	64 509 449
<b>Sum fordringer</b>		<b>84 098 728</b>	<b>90 735 650</b>
<b>Bankinnskudd, kontanter og lignende</b>			
Bankinnskudd	13	21 430 944	17 114 307
<b>Sum bankinnskudd, kontanter og lignende</b>		<b>21 430 944</b>	<b>17 114 307</b>
<b>Sum omløpsmidler</b>		<b>105 880 588</b>	<b>108 311 000</b>
<b>SUM EIENDELER</b>		<b>126 102 233</b>	<b>126 108 654</b>



## Balanse

Beløp i: NOK	Note	2023	2022
<b>BALANSE - EGENKAPITAL OG GJELD</b>			
<b>Egenkapital</b>			
<b>Innskutt egenkapital</b>			
Aksjekapital	14	2 500 000	2 500 000
Overkurs		5 620 175	5 620 175
Annen innskutt egenkapital		1 317 777	1 317 777
<b>Sum innskutt egenkapital</b>		<b>9 437 952</b>	<b>9 437 952</b>
<b>Opptjent egenkapital</b>			
Annen egenkapital, ikke resultatført		-1 876 254	-1 223 304
Annen egenkapital		29 612 460	29 612 460
<b>Sum opptjent egenkapital</b>		<b>27 736 206</b>	<b>28 389 156</b>
<b>Sum egenkapital</b>	9	<b>37 174 159</b>	<b>37 827 108</b>
<b>Gjeld</b>			
<b>Langsiktig gjeld</b>			
Pensjonsforpliktelser	5		
Utsatt skatt	8	163 764	
<b>Sum avsetninger for forpliktelser</b>		<b>163 764</b>	
<b>Annen langsiktig gjeld</b>			
<b>Sum langsiktig gjeld</b>		<b>163 764</b>	<b>0</b>
<b>Kortsiktig gjeld</b>			
Leverandørgjeld	12	13 513 081	8 291 866
Betalbar skatt	8	8 204 850	8 546 808
Skyldig offentlige avgifter		13 543 987	14 242 283
Utbytte		31 753 011	32 968 573
Annen kortsiktig gjeld	12	21 749 381	24 232 016
<b>Sum kortsiktig gjeld</b>		<b>88 764 311</b>	<b>88 281 546</b>
<b>Sum gjeld</b>		<b>88 928 075</b>	<b>88 281 546</b>
<b>SUM EGENKAPITAL OG GJELD</b>		<b>126 102 233</b>	<b>126 108 654</b>



## ÅRSBERETNING 2023 Eurofins Environment Testing Norway AS

### Virksomhetsområder

Eurofins Environment Testing Norway AS er Norges største private laboratorieselskap for miljøanalyser. Selskapet leverer kjemiske og mikrobiologiske analyser av vann, faststoff og luft. Eurofins Environment Testing Norway AS inngår i Eurofinskonsernet, som er markedsleder innen sitt virksomhetsområde. Gjennom konserntilknytningen i Eurofins kan vi tilby markedets største bredde av tester.

Selskapet har hovedkontor i Moss og avdelingskontorer i Kristiansand, Bergen, Stavanger, Trondheim og Oslo.

### Styrets arbeid i 2023

Styret har i 2023 særlig fokusert på effektivisering av produksjonen og den videre forretningsmessige utviklingen av Eurofins Environment Testing Norway AS i et konkurranseutsatt marked i stor omstilling.

### Økonomi

Forutsetning om fortsatt drift er lagt til grunn for årsregnskapet, da det etter styrets oppfatning ikke er forhold som tilsier noe annet. Til grunn for antagelsen ligger resultatprognoser for år 2024 og konsernets langsiktige strategiske prognoser for årene fremover. Konsernet er i en sunn økonomisk og finansiell stilling. Selskapets omsetning var på 247,2 millioner kroner i 2023, sammenlignet med 219,9 i år 2022. Årsresultatet ble et overskudd på 35,2 millioner kroner mot et overskudd på 35,3 millioner kroner i 2022.

Etter styrets mening gir det fremlagte resultat- og balanseregnskap med tilhørende noter rettvisende informasjon om selskapets drift og stilling pr. 31.12.23. Konsernets finansielle stilling er god, selskapet har en solid eier med langsiktig perspektiv.

### Kontantstrøm

Selskapets kontantstrøm var i 2023 positiv med 5 millioner kroner og selskapet har en solid likviditet. Eventuelle behov for ytterligere likviditet til større investeringer er tilgjengelig gjennom selskapets eier.

### Risiki

Eurofins Environment Testing Norway AS' finansielle risiko er lav, og selskapet er i liten grad utsatt for kreditt risiko, renterisiko eller valutarisiko i den ordinære forretningsvirksomheten. Selskapets kostnadsstruktur ved utgangen av 2023 er forberedt på å møte eventuelle fremtidige markedsrisiko. Selskapet har tegnet ansvarsforsikring for styret.

### Hendelser etter balansedagen

Det har ikke inntruffet forhold andre forhold etter regnskapsårets utgang som er av betydning ved bedømmelsen av selskapet som ikke fremkommer av årsregnskapet med tilhørende noter.



## Personale, Likestilling, Arbeidsmiljø og ytre miljø

### Arbeidsmiljø og personale

Arbeidsmiljøet i Eurofins Environment Testing Norway AS betraktes som godt. Bedriften har utarbeidet handlingsplan for Helse, Miljø og Sikkerhet, har eget Arbeidsmiljøutvalg og er tilknyttet bedriftshelsetjeneste. Bedriften har et system for oppfølging ved sykefravær og fordeling av overtid, samt risikokartlegging av kjemikalier og biologiske risikofaktorer.

Sykefraværet i selskapet var i 2023 4,05 % sammenlignet med 3,45 % i 2022

Det har ikke forekommet eller blitt rapportert alvorlige arbeidsuhell eller ulykker i løpet av året.

Samarbeidet med de ansattes organisasjoner har vært godt og konstruktivt.

## Likestilling og arbeid mot diskriminering

### Del 1: Tilstand for kjønnslikestilling

Tabellen viser tilstand for kjønnslikestilling i 2023

Kjønnsbalanse	Gruppe (antall)	Kvinner	Menn
Totalt	Alle	86	56
L	Ledere eks adm dir	11	5
A	Ufaglærte/laboranter	32	25
B	Laboratorie Bachelor/Master	29	12
C og E	Salg/Kundesupport/Øvrige	14	12
Lønnskartlegging %	Gruppe (% av menn)	Kvinner	Menn
Totalt	Alle	101 %	100 %
L	Ledere eks adm dir	97 %	100 %
A	Ufaglærte/laboranter	138 %	100 %
B	Laboratorie Bachelor/Master	95 %	100 %
C-D	Salg/Kundesupport	98 %	100 %
Deltid	% av alle fast ansatte og vikarer (alt under 100%)	28 %	29 %
Midlertidig ansatte	% av alle ansatte untatt eksta/tilkalling	3 %	9 %
Ufrivillig deltid	% av alle ansatte	0 %	0 %
Foreldrepermisjon	Antall	4	1
Foreldrepermisjon	Hele uker i gjennomsnitt	38	19

### Del 2: Vårt arbeid for likestilling og mot diskriminering

#### Innledning

«Alle våre aktiviteter bygger på og krever etisk og korrekt atferd fra våre ledere, ansatte og partnere i alle deler av våre selskapers forretninger.»

Styret i Eurofins

**Etisk og korrekt atferd er en kjerneverdi i vår forretningsdrift. Våre kunder, leverandører, ansatte og andre aksjeeiere må kunne stole på full integritet fra vår side. Integriteten kan det ikke forhandles om. Alle våre aktiviteter bygger på og krever etisk og korrekt atferd fra våre ledere, ansatte og partnere i alle deler av våre selskapers forretninger.**



*Etterlevelseserklæring utstedt av selskapets styre den 24. oktober 2019*

## **Vår forpliktelse**

Eurofins forplikter seg til å drive forretning på en ansvarlig og etisk måte. Eurofins' visjon, mål og verdier setter vilkårene for vår suksess over tid og er en sentral del av hvordan vi forventer at alle involverte i Eurofins-konsernet skal opptre. Dette omfatter å handle etisk, med integritet og å vise profesjonalitet i alle situasjoner. Konsernets

Motto «Testing for Life» illustrerer vår forpliktelse til gjennom vårt arbeid og våre ferdigheter å bidra til god helse for alle, beskytte miljøet og være bærekraftig.

## **Eurofins policy**

Eurofins er et globalt selskap med en policy om å fremme likestilling og mangfold på arbeidsplassen. Eurofins jobber for å skape en arbeidskultur som er inkluderende og respektfull overfor alle ansatte, uavhengig av kjønn, alder, nasjonalitet, religion, seksuell orientering eller andre kjennetegn.

Eurofins har en policy som forplikter seg til å:

1. Respektere og fremme likestilling mellom alle ansatte.
2. Motarbeide diskriminering på grunnlag av kjønn, etnisitet, alder, funksjonsevne, religion eller andre faktorer.
3. Gi like muligheter til alle ansatte for karriereutvikling og opplæring.
4. Sikre at arbeidsplassen er fri for trakassering, mobbing og diskriminering.
5. Fremme mangfold og inkludering på arbeidsplassen gjennom rekruttering, opplæring og utvikling av ansatte.

Eurofins jobber aktivt med å implementere sin likestillingspolicy og har et mål om å skape en arbeidsplass der alle ansatte føler seg velkommen og respektert.

## **Like muligheter og rettferdig ansettelse**

Alle ansettelsesrelaterte beslutninger i alle selskapene i Eurofins-konsernet, hvor som helst i verden, må være basert på jobbrelaterte eller legitime forretningsmessige hensyn. Lovbeskyttede kjennetegn som alder, funksjonshemming, kjønnsskifte, ekteskapelig eller sivil partnerstatus, graviditet eller moderskap, rase, hudfarge, nasjonalitet, etnisk eller nasjonal opprinnelse, religion eller tro, kjønn eller seksuell legning eller andre kjennetegn som er beskyttet av loven, skal ikke tas i betraktning når slike beslutninger tas.

Rekruttering, forfremmelse og andre utvelgelsesprosesser, som for eksempel utvelgelse ved overtallighet, skal gjennomføres på grunnlag av meritter, i henhold til objektive kriterier som unngår diskriminering, og må være i samsvar med lokal lovgivning.

Rekrutteringsprosedyrer bør gjennomgås regelmessig for å sikre at enkeltpersoner behandles på grunnlag av deres ferdigheter, erfaring og evner. Ledige stillinger bør generelt utlyses til et bredt spekter av arbeidsmarkedet. Annonser bør unngå stereotypier eller formuleringer som kan avskrekke bestemte grupper fra å søke. Jobbsøkere bør ikke bli stilt spørsmål som kan tyde på en intensjon om å diskriminere. Søkere bør for eksempel ikke bli spurt om alder, funksjonshemming, helsetilstand eller om de er gravide eller planlegger å få barn.

## **OPPLÆRING, FORFORDRING OG ANSETTELSESVILKÅR**

Opplæringsbehov bør identifiseres gjennom regelmessige vurderinger. Eurofinsansatte skal gis passende tilgang til opplæring for å gjøre det mulig for dem å avansere i organisasjonen. Alle beslutninger om forfremmelse skal tas på grunnlag av fortjeneste. Eurofins-medlemmenes



tjenestevilkår og ytelser skal gjennomgås regelmessig. Det må sikres at alle fordeler er tilgjengelige for alle som bør ha tilgang til dem, og at det ikke finnes ulovlige hindringer for å få tilgang til dem.

#### DISIPLINÆRE SAKER OG OPPHØR AV ANSETTELSE

Disiplinære prosedyrer og sanksjoner skal anvendes uten diskriminering, enten de resulterer i disiplinære advarsler, oppsigelse eller andre disiplinære tiltak.

#### FUNKSJONSHEMMELSER

Eurofins-medlemmer som opplever vanskeligheter på jobben på grunn av en funksjonshemming, skal få passende støtte, inkludert en diskusjon om tilpasninger som kan bidra til å overvinne eller minimere vanskelighetene.

### Aktiviteter, planer og tiltak for likestilling og mot diskriminering

#### E-LÆRINGSKURS

Alle Eurofins ansatte skal gjennomføre e-læringskurset *The Eurofins Group Code of Ethics*. Alle ledere med personalansvar har ansvar for kurset gjennomføres av alle våre medarbeidere. I kurset gis det blant annet opplæring Equal Opportunities and Fair Employment.

#### ÅRLIG UNDERØKELSE AV DELTIDSANSATTE

Hvert år gjør vi en undersøkelse hvor alle deltidsansatte svarer på om de ønsker å arbeide mer. Resultatet redegjøres årlig.

#### WINNIGTEMP MEDARBEIDERVERKTØY

Hver andre uke sender vi ut spørsmål til våre medarbeidere om arbeidsrelaterte emner som også inkluderer spørsmål om likestilling, trakassering og diskriminering. Resultatene vurderes av avdelingsledere og gir tilgang iht. til ledernivå. På bakgrunn av dette lages nye tiltak og mål.

#### EUROFINS EDE INITIATIV

Eurofins definerer en mangfoldig arbeidsstyrke som en arbeidsstyrke som gjenspeiler mennesker av alle kjønnsidentiteter, seksuelle legninger, generasjoner, kulturer, nasjonaliteter, etnisiteter, raser, funksjonshemninger og opprinnelser. Eurofins' mål om å fremme likestilling er en integrert del av vår misjon om å være den globale lederen innen testing for livet. Eurofins' Equality Driving Excellence-initiativ (EDE) er en desentralisert gruppe med høyt entreprenørskap som spenner over 61 land, og har som mål å gi forretningsområdene i hele Eurofins mulighet til å fremme likestilling og likeverd for alle og dele beste praksis og opplæringsinitiativer i alle former.

EDE legger til rette for denne prosessen gjennom et globalt likestillingsambassadørråd. Eurofins mener at likestilling ikke bare er det rette å gjøre, men også en smart ting å gjøre for å fremme innovasjon på områder som ledelse, talentutvikling og rekruttering.

### Miljørapportering

Selskapet påvirker i ubetydelig grad det ytre miljø. Det er lagt opp til utstrakt bruk av kildesortering. Kjemikalierester blir behandlet som spesialavfall og levert til den lokale avfallsplass for spesialbehandling. I tillegg har selskapet levert spesialavfall til gjenvinning.

Utslipp fra produksjonsanleggene, inkludert stoffer som kan innebære miljøskader er innenfor de krav myndighetene stiller. Konsernets virksomhet er ikke regulert av konsesjoner eller pålegg.

Selskapet er miljøsertifisert under ISO14001.

### Åpenhetsloven - redegjørelse



I forbindelse med Åpenhetsloven har selskapet gjennomført en fullstendig leverandørkartlegging, med tilhørende aktsomhetsvurdering. Redegjørelsen er tilgjengelig her: <https://www.eurofins.no/om-oss/åpenhetsloven>


## Årsresultat

Årets resultat viser et overskudd på kr 35 198 209.

## Fremtidsutsikter


Etter styrets vurdering har de tiltak og investeringer som er gjennomført i Eurofins Environment Testing Norway AS i 2023 bidratt til å styrke bedriftens evne til å møte de forventede markedsmessige utfordringene. I 2024 skal selskapets økonomiske og markedsmessige stilling ytterligere styrkes ved økt fokus på kundedialog og kundebehov, fortsatt effektivisering av driften og implementering av metoder som bedrer lønnsomheten.

Styret takker alle medarbeidere i Eurofins Environment Testing Norway AS for et godt og konstruktivt samarbeid i 2023.




Robert Mitko Gulevski  
Styremedlem


Moss, 15.05.2024



Svend Aage Linde  
Styrets leder



Jon Ragnar Røed  
Styremedlem



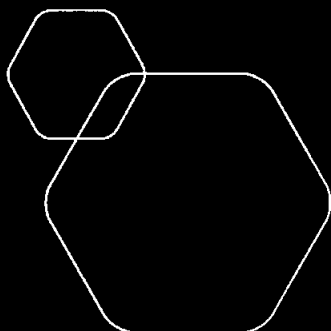
Marianne Isebakke  
Styremedlem



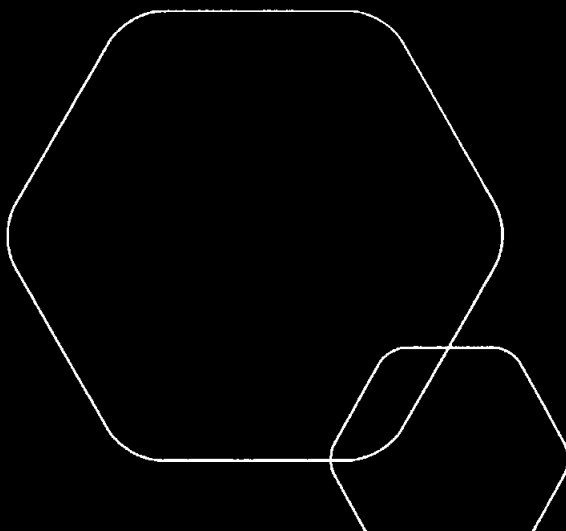
Stig-Rune Martinsen  
Styremedlem



Pierre Nasralla  
Daglig leder



**Årsregnskap 2023**  
**Eurofins Environment Testing Norway**  
**AS**



Org.nr.: 965 141 618


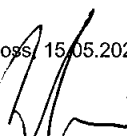


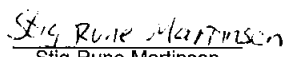



<b>Resultatregnskap</b>			
<b>Eurofins Environment Testing Norway AS</b>			
	Note	2023	2022
<b>Driftsinntekter og driftskostnader</b>			
Salgsinntekt	1, 2	247 188 157	219 993 842
<b>Sum driftsinntekter</b>		<b>247 188 157</b>	<b>219 993 842</b>
Varekostnad	2, 3	65 164 965	57 051 646
Lønnskostnad	4, 5	71 171 786	64 257 604
Avskrivning av driftsmidler og goodwill	6	3 574 101	3 199 749
Annen driftskostnad	2, 4	61 533 180	49 826 019
<b>Sum driftskostnader</b>		<b>201 444 031</b>	<b>174 335 018</b>
<b>Driftsresultat</b>		<b>45 744 126</b>	<b>45 658 824</b>
<b>Finansinntekter og finanskostnader</b>			
Annen renteinntekt	7	305 445	98 803
Annen finansinntekt	7	130 063	4 689
Annen rentekostnad	7	165 482	15 508
Annen finanskostnad	7	804 814	331 835
<b>Resultat av finansposter</b>		<b>-534 787</b>	<b>-243 852</b>
<b>Resultat før skatt</b>		<b>45 209 339</b>	<b>45 414 972</b>
Skattekostnad	8	10 011 130	10 053 279
<b>Årsresultat</b>	9	<b>35 198 209</b>	<b>35 361 692</b>
<b>Disponering av årsresultatet</b>			
Overført til/(-fra) annen egenkapital		0	-371 376
Avsatt til utbytte		31 753 011	32 968 573
Avsatt til konsernbidrag (etter skatt)		3 445 198	2 764 495
<b>Sum disponering</b>		<b>35 198 209</b>	<b>35 361 692</b>



<b>Balanse</b>			
<b>Eurofins Environment Testing Norway AS</b>			
	Note	2023	2022
<b>Eiendeler</b>			
<b>Anleggsmidler</b>			
Utsatt skattefordel	8	0	486 629
<b>Sum immaterielle eiendeler</b>		<b>0</b>	<b>486 629</b>
<b>Varige driftsmidler</b>			
Driftsløsøre, inventar o.a. utstyr	6	10 547 689	9 781 791
<b>Sum varige driftsmidler</b>		<b>10 547 689</b>	<b>9 781 791</b>
<b>Finansielle anleggsmidler</b>			
Egenkapitalinnskudd pensjonsordning	10	524 923	524 923
Pensjonsmidler	5	5 104 243	2 959 519
Andre langsiktige fordringer	10	4 044 792	4 044 792
<b>Sum finansielle anleggsmidler</b>		<b>9 673 958</b>	<b>7 529 234</b>
<b>Sum anleggsmidler</b>		<b>20 221 646</b>	<b>17 797 654</b>
<b>Omløpsmidler</b>			
Lager av varer og annen beholdning	3	350 916	461 044
<b>Fordringer</b>			
Kundefordringer	11, 12	25 237 022	26 226 201
Andre kortsiktige fordringer	12	58 861 706	64 509 449
<b>Sum fordringer</b>		<b>84 098 728</b>	<b>90 735 650</b>
Bankinnskudd	13	21 430 944	17 114 307
<b>Sum omløpsmidler</b>		<b>105 880 588</b>	<b>108 311 000</b>
<b>Sum eiendeler</b>		<b>126 102 233</b>	<b>126 108 654</b>



<b>Balanse</b>			
<b>Eurofins Environment Testing Norway AS</b>			
	<b>Note</b>	<b>2023</b>	<b>2022</b>
<b>Egenkapital og gjeld</b>			
<b>Innskutt egenkapital</b>			
Aksjekapital	14	2 500 000	2 500 000
Overkurs		5 620 175	5 620 175
Annen innskutt egenkapital		1 317 777	1 317 777
<b>Sum innskutt egenkapital</b>		<b>9 437 952</b>	<b>9 437 952</b>
<b>Opptjent egenkapital</b>			
Annen egenkapital, ikke resultatført		-1 876 254	-1 223 304
Annen egenkapital		29 612 460	29 612 460
<b>Sum opptjent egenkapital</b>		<b>27 736 206</b>	<b>28 389 156</b>
<b>Sum egenkapital</b>	<b>9</b>	<b>37 174 159</b>	<b>37 827 108</b>
<b>Gjeld</b>			
<b>Avsetning for forpliktelser</b>			
Utsatt skatt	8	163 764	0
<b>Sum avsetninger for forpliktelser</b>		<b>163 764</b>	<b>0</b>
<b>Kortsiktig gjeld</b>			
Leverandørgjeld	12	13 513 081	8 291 866
Betalbar skatt	8	8 204 850	8 546 808
Skyldig offentlige avgifter		13 543 987	14 242 283
Utbytte		31 753 011	32 968 573
Annen kortsiktig gjeld	12	21 749 381	24 232 016
<b>Sum kortsiktig gjeld</b>		<b>88 764 311</b>	<b>88 281 546</b>
<b>Sum gjeld</b>		<b>88 928 075</b>	<b>88 281 546</b>
<b>Sum egenkapital og gjeld</b>		<b>126 102 233</b>	<b>126 108 654</b>
 Svend Aage Linde Styrets leder	Moss, 15.05.2024  Robert Gulevski Styremedlem	 Jon Ragnar Røed Styremedlem	
 Marianne Isebakke Styremedlem	 Stig-Rune Martinsen Styremedlem	 Pierre Nasralla Daglig leder	



<b>Indirekte kontantstrøm</b>		
<b>Eurofins Environment Testing Norway AS</b>		
<b>Kontantstrømmer fra operasjonelle aktiviteter</b>	<b>2023</b>	<b>2022</b>
Resultat før skatt	45 209 339	45 414 972
Periodens betalte skatt	-8 546 808	-610 573
Periodens utbetaling til pensjonsordning, oppsatte rettigheter	-2 549 190	-1 729 166
Avskrivninger	3 574 101	3 199 749
Endring i pensjoner	-73 213	59 926
Endring i varelager	110 128	-132 597
Endring i kundefordringer	989 179	-4 371 507
Endring i leverandørgjeld	5 221 216	-4 458 418
Endring i andre tidsavgrensningsposter	-5 693 136	-50 463
<b>Netto kontantstrøm fra operasjonelle aktiviteter</b>	<b>38 241 615</b>	<b>37 321 922</b>
<b>Kontantstrømmer fra investeringsaktiviteter</b>		
Utbetalinger ved kjøp av varige driftsmidler	-4 338 192	-5 046 667
<b>Netto kontantstrøm fra investeringsaktiviteter</b>	<b>-4 338 192</b>	<b>-5 046 667</b>
<b>Kontantstrømmer fra finansieringsaktiviteter</b>		
Endring konsernkontoordning	7 631 282	5 471 705
Utbetalinger av konsernbidrag og utbytte	-36 512 798	-35 300 000
<b>Netto kontantstrøm fra finansieringsaktiviteter</b>	<b>-28 881 516</b>	<b>-29 828 295</b>
<b>Netto endring i kontanter og kontantekvivalenter</b>	<b>5 021 906</b>	<b>2 446 960</b>
Likvider ved periodens begynnelse	17 114 307	14 667 346
<b>Beholdning av kontanter og kont.ekvivalenter periodens slutt</b>	<b>21 430 944</b>	<b>17 114 307</b>



## Regnskapsprinsipper

Årsregnskapet er satt opp i samsvar med regnskapsloven og god regnskapsskikk.

### Bruk av estimater

Utarbeidelse av regnskaper i samsvar med regnskapsloven krever bruk av estimater. Videre krever anvendelse av selskapets regnskapsprinsipper at ledelsen må utøve skjønn. Områder som i stor grad inneholder slike skjønnsmessige vurderinger, høy grad av kompleksitet, eller områder hvor forutsetninger og estimater er vesentlige for årsregnskapet, er beskrevet i notene.

### Salgsinntekter

Inntekter ved salg av varer og tjenester vurderes til virkelig verdi av vederlaget, netto etter fradrag for merverdiavgift, returer, rabatter og avslag. Salg av varer resultatføres når en enhet innenfor konsernet har levert sine produkter til kunden og det ikke er uoppfylte forpliktelser som kan påvirke kundens aksept av produktet. Levering er ikke foretatt før produktene er sendt til avtalt sted og risiko knyttet til tap og ukurans er overført til kunden. Erfarte historiske data anvendes for å estimere og regnskapsføre avsetninger for kvantumsrabatter og retur på salgstidspunktet. Avsetning til forventede garantiarbeider føres som kostnad og avsetning for forpliktelser. Tjenester inntektsføres i takt med utførelsen.

### Klassifisering av balanseposter

Eiendeler bestemt til varig eie eller bruk klassifiseres som anleggsmidler. Eiendeler som er tilknyttet varekretsløpet klassifiseres som omløpsmidler. Fordringer klassifiseres som omløpsmidler hvis de skal tilbakebetales i løpet av ett år. For gjeld legges analoge kriterier til grunn. Første års avdrag på langsiktig gjeld og langsiktige fordringer klassifiseres likevel ikke som omløpsmiddel og kortsiktig gjeld.

### Anskaffelseskost

Anskaffelseskost for eiendeler omfatter kjøpesummen for eiendelen, med fradrag for bonuser, rabatter og lignende, og med tillegg for kjøpsutgifter (frakt, toll, offentlige avgifter som ikke refunderes og eventuelle andre direkte kjøpsutgifter). Ved kjøp i utenlandsk valuta balanseføres eiendelen til kursen på transaksjonstidspunktet.

### Immaterielle eiendeler

Utgifter til andre immaterielle eiendeler balanseføres i den utstrekning kriteriene for balanseføring er oppfylt. Dette innebærer at slike utgifter balanseføres når det anses som sannsynlig at de fremtidige økonomiske fordelene knyttet til eiendelen vil tilflyte selskapet og anskaffelseskost kan måles pålitelig. Balanseførte immaterielle eiendeler avskrives lineært over forventet levetid.

### Varige driftsmidler

Varige driftsmidler balanseføres og avskrives lineært til restverdi over driftsmidlenes forventede utnyttbare levetid dersom de har en kostpris som overstiger kr 15 000. Driftsmidlenes utnyttbare levetid, samt restverdi, vurderes på hver balansedag og endres hvis nødvendig. Vedlikehold av driftsmidler kostnadsføres løpende under driftskostnader. Påkostninger eller forbedringer tillegges driftsmidlets kostpris og avskrives i takt med driftsmidlet. Skillet mellom vedlikehold og påkostning/forbedring regnes i forhold til driftsmidlets stand ved kjøp av driftsmidlet.

### Nedskrivning av anleggsmidler

Ved indikasjon på at balanseført verdi av et anleggsmiddel er høyere enn virkelig verdi, foretas det test for verdifall. Testen foretas for det laveste nivå av anleggsmidler som har selvstendige kontantstrømmer. Hvis balanseført verdi er høyere enn både salgsverdi og gjenvinnbart beløp (nåverdi ved fortsatt bruk/eie), foretas det nedskrivning til det høyeste av salgsverdi og gjenvinnbart beløp. Tidligere nedskrivninger reverseres hvis forutsetningene for nedskrivningen ikke lenger er til stede (med unntak blant annet for nedskrivning av goodwill).

### Kortsiktige plasseringer

Kortsiktige plasseringer (aksjer og andeler vurdert som omløpsmidler) vurderes til det laveste av gjennomsnittlig anskaffelseskost og virkelig verdi på balansedagen. Mottatt utbytte og andre utdelinger inntektsføres som annen finansinntekt.

### Gjeld

Gjeld balanseføres til nominelt gjeldsbeløp.

### Utenlandsk valuta

Fordringer og gjeld i utenlandsk valuta vurderes etter kursen ved regnskapsårets slutt. Kursgevinster og kurstap knyttet til varesalg og varekjøp i utenlandsk valuta føres som driftsinntekter og vareforbruk.



## **Pensjoner**

Selskapet har en kollektiv innskuddsordning. En innskuddsordning er en pensjonsordning hvor selskapet betaler faste bidrag til en separat juridisk enhet. Selskapet har ingen juridisk eller annen forpliktelse til å betale ytterligere bidrag hvis enheten ikke har nok midler til å betale alle ansatte ytelser knyttet til opptjening i inneværende og tidligere perioder.

Ved innskuddsplaner betaler selskapet innskudd til offentlig eller privat administrerte forsikringsplaner for pensjon på obligatorisk, avtalemessig eller frivillig basis. Selskapet har ingen ytterligere betalingsforpliktelser etter at innskuddene er blitt betalt. Innskuddene regnskapsføres som lønnskostnad når de forfaller. Forskuddsbetale innskudd bokføres som en eiendel i den grad innskuddet kan refunderes eller redusere fremtidige innbetalinger.

Selskapet har videre balanseført en pensjonsforpliktelse for oppsatte rettigheter knyttet til tidligere ansatte i offentlig sektor som er eller har vært ansatt i Eurofins Environment Testing Norway AS.

Gvinster og tap som oppstår ved rekalkulering av forpliktelsen som følge av erfaringsavvik og endringer i aktuariemessige forutsetninger føres direkte mot egenkapitalen i samsvar med IAS19R. Virkningen av endringer i ordningens ytelser resultatføres umiddelbart.

I tillegg har selskapet en avtalefestet førtidspensjonsordning (AFP) LO/NHO for alle ansatte. Denne ordningen balanseføres ikke.

## **Skatt**

Skatt i resultatregnskapet omfatter både periodens betalbare skatt og endring i utsatt skattefordel. Utsatt skattefordel beregnes med 22% på grunnlag av de midlertidige forskjeller som eksisterer mellom regnskapsmessige og skattemessige verdier, samt eventuelt ligningsmessig underskudd til frømføring ved utgangen av regnskapsåret. Skatteøkende og skattereduserende midlertidige forskjeller som reverserer eller kan reversere i samme periode er utlignet. Oppføring av utsatt skattefordel på netto skattereduserende forskjeller som ikke er utlignet og underskudd til frømføring, begrunnes med antatt fremtidig inntjening. Utsatt skatt og skattefordel som kan balanseføres oppføres netto i balansen.

## **Kontantstrømoppstilling**

Kontantstrømoppstillingen utarbeides etter den indirekte metoden. Kontanter og kontantekvivalenter omfatter kontanter, bankinnskudd og andre kortsiktige, likvide plasseringer som umiddelbart og med uvesentlig kursrisiko kan konverteres til kjente kontantbeløp og med forfallsdato kortere enn tre måneder fra anskaffelsesdato.

## **Resultatregnskap**

Det er foretatt enkelte reklassifiseringer i resultatregnskapet for å sikre sammenlignbare tall.

## **Note 1 Salgsinntekter**

Selskapet har ett virksomhetsområde og har hele Norge som sitt marked.



## Note 2 Transaksjoner med nærstående parter

Ytelser til ledende ansatte er omtalt i note 4, og mellomværende med konsernselskaper er omtalt i note 12.

Selskapets transaksjoner med nærstående parter:	2023	2022
a) Salg av varer og tjenester:		
Salg av analysetjenester:		
-Konsernselskaper	6 651 086	6 205 031
Salg av andre tjenester:		
-Konsernselskaper	5 454 836	3 251 761
b) Kjøp av varer og tjenester		
Kjøp av analysetjenester:		
-Konsernselskaper	50 137 775	41 110 305
Kjøp av andre tjenester:		
-Konsernselskaper	20 001 843	19 916 503

## Note 3 Varer

Varelager	2023	2022
Lager av innkjøpte handelsvarer	350 916	461 044
<b>Sum varelager</b>	<b>350 916</b>	<b>461 044</b>
Lager vurdert til anskaffelseskost	350 916	461 044

## 2023Note 4 Lønnskostnader og ytelser, godtgjørelser til daglig leder, styret og revisor

Lønnskostnader	2023	2022
Lønninger	56 388 062	52 332 313
Arbeidsgiveravgift	8 838 779	6 684 968
Pensjonskostnader	3 826 711	3 877 148
Andre ytelser	2 118 234	1 363 175
<b>Sum</b>	<b>71 171 786</b>	<b>64 257 604</b>

Selskapet har i 2023 sysselsatt 94 årsverk.

### Pensjonsforpliktelser

Selskapet er pliktig til å ha tjenestepensjonsordning etter lov om obligatorisk tjenestepensjon. Selskapets pensjonsordninger tilfredsstiller kravene i denne lov.

### Ytelser til ledende personer

	Daglig leder
Lønn	1 440 792
Pensjonskostnader	92 999
Annenn godtgjørelse	132 212
<b>Sum</b>	<b>1 666 003</b>

Det er ikke gitt lån/sikkerhetsstillelse til daglig leder, styreformann eller andre nærstående parter. Det er ingen enkelt lån/sikkerhetsstillelser som utgjør mer enn 5 % av selskapets egenkapital.

Kostnadsført godtgjørelse til revisor	2023	2022
Lovpålagt revisjon eks. mva	165 984	229 793
<b>Sum godtgjørelse til revisor</b>	<b>165 984</b>	<b>229 793</b>



## Note 5 Pensjoner

Selskapet har pensjonsordninger som omfatter i alt 127 personer. Pensjonsordningen er en innskuddsordning (OTP) som finansieres over selskapets drift. Selskapets pensjonsordninger tilfredsstiller kravene i lov om obligatorisk tjenestepensjon. Selskapet har også en tariffestet avtalefestet førtidspensjonsordning (AFP). Per 01.01.2011 har selskapet innarbeidet en pensjonsforpliktelse for oppsatte rettigheter knyttet til tidligere ansatte i offentlig sektor som er eller har vært ansatt i Eurofins Environment Testing Norway AS.

En spesifikasjon av pensjonskostnaden og balanseført pensjonsforpliktelse knyttet til de oppsatte rettighetene og AFP-ordningen følger nedenfor.

	2023	2022
Resultatført administrasjonskostnad	-61 946	54 587
Periodisert arbeidsgiveravgift	-11 267	5 340
Resultatført innbetaling til gammel AFP-ordning	7 046	4 605
Resultatført innskudd til ny AFP-ordning inkl.aga	753 610	907 027
Resultatført premie til innskuddspensjonsordning inkl. aga	3 139 268	2 905 589
<b>Netto pensjonskostnad</b>	<b>3 826 711</b>	<b>3 877 148</b>
Påløpte pensjonsforpliktelser (DBO) pr. 31.12	35 790 542	34 495 375
Pensjonsmidler (til markedsverdi) pr. 31.12	-40 264 024	-37 089 173
<b>Netto pensjonsforpliktelse (-midler) pr. 31.12</b>	<b>-4 473 482</b>	<b>-2 593 798</b>
Arbeidsgiveravgift	-630 761	-365 721
<b>Netto pensjonsforpliktelse (-midler) pr. 31.12 inkl. aga</b>	<b>-5 104 243</b>	<b>-2 959 519</b>

Økonomiske forutsetninger	2023	2022
Diskonteringsrente	3,1 %	3,0 %
Forventet avkastning på pensjonsmidler	3,1 %	3,0 %
Forventet lønnsvekst	3,5 %	3,5 %
Forventet G-regulering	3,25 %	3,25 %
Forventet regulering av pensjoner under utbetaling	2,80 %	2,63 %

Selskapet benytter IAS19R ved regnskapsføring av pensjon, hvilket innebærer at estimatavvik bokføres direkte mot egenkapital justert for skatt. AFP-ordningen balanseføres ikke.

## Note 6 Varige driftsmidler

	Bygnings- inventar	Laboratorie- utstyr	Kontor- utstyr	Totalt
Anskaffelseskost 01.01.2023	11 203 576	35 046 287	1 465 040	47 714 902
Tilgang kjøpte driftsmidler	546 242	3 175 017	616 933	4 338 192
<b>Anskaffelseskost 31.12.2023</b>	<b>11 749 817</b>	<b>38 221 304</b>	<b>2 081 973</b>	<b>52 053 094</b>
<b>Akkumulerte avskrivninger 31.12</b>	<b>8 875 327</b>	<b>30 974 995</b>	<b>1 655 084</b>	<b>41 505 405</b>
<b>Bokført verdi 31.12.2023</b>	<b>2 874 491</b>	<b>7 246 309</b>	<b>426 889</b>	<b>10 547 689</b>
Årets avskrivninger	652 566	2 649 118	272 417	3 574 101
<b>Akk. av- og nedskrivninger 31.12.2023</b>	<b>652 566</b>	<b>2 649 118</b>	<b>272 417</b>	<b>3 574 101</b>
Økonomisk levetid	5-20 år	5 år	3 år	
Avskrivningsplan	Lineær	Lineær	Lineær	



## Note 7 Spesifikasjon av finansinntekter og finanskostnader

Finansinntekter	2023	2022
Annen renteinntekt	305 445	98 803
Annen finansinntekt (agio)	130 063	4 689
<b>Sum finansinntekter</b>	<b>435 508</b>	<b>103 492</b>

Finanskostnader	2023	2022
Annen rentekostnad	165 482	15 508
Annen finanskostnad (disagio)	804 814	331 835
<b>Sum finanskostnader</b>	<b>970 295</b>	<b>347 344</b>

## Note 8 Skatt

Årets skattegrunnlag	2023	2022
Betalbar skatt	9 176 572	9 326 538
Endring i utsatt skatt	834 558	726 741
<b>Sum skattekostnad</b>	<b>10 011 130</b>	<b>10 053 279</b>

Beregning av årets skattegrunnlag:	2023	2022
Resultat før skatt	45 209 339	45 414 972
Permanente forskjeller	-541 321	4 691 140
Endring i midlertidige forskjeller	-2 956 328	-7 712 758
Avgitt konsernbidrag	-4 416 919	-3 544 225
<b>Årets skattegrunnlag</b>	<b>37 294 770</b>	<b>38 849 128</b>

Betalbar skatt i balansen:	2023	2022
Betalbar skatt på årets resultat	9 176 572	9 326 538
Betalbar skatt på avgitt konsernbidrag	-971 722	-779 730
<b>Sum betalbar skatt i balansen</b>	<b>8 204 850</b>	<b>8 546 808</b>

Oversikt over midlertidige forskjeller:	2023	2022	Endring
Varige driftsmidler	-3 385 503	-3 421 922	-36 419
Fordringer	-380 096	-813 080	-432 985
Gevinst- og tapskonto	77 733	97 166	19 433
Avsetning etter god regnskapsskikk	-671 997	-1 033 630	-361 633
Pensjoner	5 104 243	2 959 519	-2 144 724
<b>Sum</b>	<b>744 380</b>	<b>-2 211 947</b>	<b>-2 956 328</b>

Utsatt skatt / (skattefordel) (22 %)	2023	2022	Endring
	163 764	-486 628	-650 392

Forklaring til hvorfor årets skattekostnad ikke utgjør 22 % av resultat før skatt:	2023	2022
Resultat før skatt	45 209 339	45 414 972
22 % skatt av resultat før skatt	9 946 055	9 991 294
Permanente forskjeller 22 %	-119 091	1 032 051
Aktuarmessig gev og tap inkludert over	184 166	0
<b>Beregnet skattekostnad</b>	<b>10 011 130</b>	<b>11 023 344</b>

Effektiv skattesats	22,1 %	24,3 %
---------------------	--------	--------



## Note 9 Egenkapital

	Aksje- kapital	Overkurs	Annen innskutt egenkapital	Annen egenkapital	Annen EK, ikke resultat- ført	Sum egenkapital
Pr. 31.12.2022	2 500 000	5 620 175	1 317 777	29 612 460	-1 223 304	37 827 108
Årets resultat				35 198 209		35 198 209
Estimatavvik pensjoner 2023 (etter skatt)					-652 950	-652 950
Utbytte				-31 753 011		-31 753 011
Konsernbidrag avgitt (etter skatt)				-3 445 197		-3 445 197
<b>Pr 31.12.2023</b>	<b>2 500 000</b>	<b>5 620 175</b>	<b>1 317 777</b>	<b>29 612 460</b>	<b>-1 876 254</b>	<b>37 174 159</b>

Selskapet benytter IAS19R ved bokføring av pensjoner og aktuariemessige gevinst og tap bokføres direkte mot egenkapital. Total effekt mot egenkapital i 2023 utgjorde en effekt på kr -652 950,- netto etter skatt.

## Note 10 Fordringer med forfall senere enn ett år

	2023	2022
Egenkapitalinnskudd KLP	524 923	524 923
Depositum	4 044 792	4 044 792
<b>Sum langsiktige fordringer</b>	<b>4 569 715</b>	<b>4 569 715</b>

## Note 11 Kundefordringer

	2023	2022
Kundefordringer til pålydende	26 353 032	27 133 055
Avsetning til tap	-410 741	-906 854
<b>Balanseført verdi av kundefordringer 31.12</b>	<b>25 942 291</b>	<b>26 226 201</b>

## Note 12 Mellomværende med selskap i samme konsern

	Kundefordringer		Andre kortsiktige fordringer	
	2023	2022	2023	2022
Foretak i samme konsern	2 612 120	1 941 990	52 543 206	60 876 594

	Leverandørgjeld		Annen kortsiktig gjeld	
	2023	2022	2023	2022
Foretak i samme konsern	6 059 728	4 919 385	4 416 919	3 544 225

Selskapet er deltaker i konsernkonto-ordning og har kr 52 543 206,- innestående på konsernkontoen per 31.12.2023. Innestående representerer et mellomværende mot konsernselskapet og er presentert som kortsiktig fordringer i regnskapet.



## Note 13 Bankinnskudd

Innestående midler på skattetrekkskonto (bundne midler) er på kr. 2 395 283.

## Note 14 Aksjonærer

Aksjekapitalen i Eurofins Environment Testing Norway AS pr. 31.12.2023 består av:

	<b>Antall</b>	<b>Pålydende</b>	<b>Bokført</b>
Ordinære aksjer	2 500	1 000	2 500 000
<b>Sum</b>	<b>2 500</b>		<b>2 500 000</b>

## Eierstruktur

	<b>Sum</b>	<b>Eierandel %</b>	<b>Stemmeandel %</b>
Eurofins Environment Testing Norway Holding AS	2 500	100	100

Morselskapet Eurofins Environment Testing Norway Holding AS har forretningskontor i Moss. Det er ikke utarbeidet konsernregnskap, jfr. aksjelovens § 3-7 om unntak fra konsernregnskapsplikt.



## Deloitte.

Deloitte AS  
Erik Børresens allé 2  
Postboks 2013 Strømsø  
NO-3003 Drammen  
Norway

Tel: +47 32 26 41 00  
www.deloitte.no

Til generalforsamlingen i Eurofins Environment Testing Norway AS

UAVHENGIG REVISORS BERETNING

### Konklusjon

Vi har revidert årsregnskapet for Eurofins Environment Testing Norway AS som består av balanse per 31. desember 2023, resultatregnskap og kontantstrømoppstilling for regnskapsåret avsluttet per denne datoen og noter til årsregnskapet, herunder et sammendrag av viktige regnskapsprinsipper.

Etter vår mening

- oppfyller årsregnskapet gjeldende lovkrav, og
- gir årsregnskapet et rettviseende bilde av selskapets finansielle stilling per 31. desember 2023, og av dets resultater og kontantstrømmer for regnskapsåret avsluttet per denne datoen i samsvar med regnskapslovens regler og god regnskapsskikk i Norge.

### Grunnlag for konklusjonen

Vi har gjennomført revisjonen i samsvar med International Standards on Auditing (ISA-ene). Våre oppgaver og plikter i henhold til disse standardene er beskrevet nedenfor under *Revisors oppgaver og plikter ved revisjonen av årsregnskapet*. Vi er uavhengige av selskapet i samsvar med kravene i relevante lover og forskrifter i Norge og International Code of Ethics for Professional Accountants (inkludert internasjonale uavhengighetsstandarder) utstedt av International Ethics Standards Board for Accountants (IESBA-reglene), og vi har overholdt våre øvrige etiske forpliktelser i samsvar med disse kravene. Innhentet revisjonsbevis er etter vår vurdering tilstrekkelig og hensiktsmessig som grunnlag for vår konklusjon.

### Øvrig informasjon

Styret og daglig leder (ledelsen) er ansvarlige for informasjonen i årsberetningen. Øvrig informasjon omfatter informasjon i årsrapporten bortsett fra årsregnskapet og den tilhørende revisjonsberetningen. Vår konklusjon om årsregnskapet ovenfor dekker ikke informasjonen i årsberetningen.

I forbindelse med revisjonen av årsregnskapet er det vår oppgave å lese årsberetningen. Formålet er å vurdere hvorvidt det foreligger vesentlig inkonsistens mellom årsberetningen og årsregnskapet og den kunnskap vi har opparbeidet oss under revisjonen av årsregnskapet, eller hvorvidt informasjon i årsberetningen ellers fremstår som vesentlig feil. Vi har plikt til å rapportere dersom årsberetningen fremstår som vesentlig feil. Vi har ingenting å rapportere i så henseende.

Basert på kunnskapen vi har opparbeidet oss i revisjonen, mener vi at årsberetningen

- er konsistent med årsregnskapet og
- inneholder de opplysninger som skal gis i henhold til gjeldende lovkrav.

### Ledelsens ansvar for årsregnskapet

Ledelsen er ansvarlig for å utarbeide årsregnskapet og for at det gir et rettviseende bilde i samsvar med regnskapslovens regler og god regnskapsskikk i Norge. Ledelsen er også ansvarlig for slik internkontroll som den finner nødvendig for å kunne utarbeide et årsregnskap som ikke inneholder vesentlig feilinformasjon, verken som følge av misligheter eller utilsiktede feil.

Deloitte refers to one or more of Deloitte Touche Tohmatsu Limited ("DTTL"), its global network of member firms, and their related entities (collectively, the "Deloitte organization"). DTTL (also referred to as "Deloitte Global") and each of its member firms and related entities are legally separate and independent entities, which cannot obligate or bind each other in respect of third parties. DTTL and each DTTL member firm and related entity is liable only for its own acts and omissions, and not those of each other. DTTL does not provide services to clients. Please see [www.deloitte.no](http://www.deloitte.no) to learn more.

© Deloitte AS

Registrert i Foretaksregisteret Medlemmer av Den norske Revisorforening  
Organisasjonsnummer: 980 211 282

Penneo Dokumentnøkkel: OZJHC-V0MET-BJPG1-87XPC-J8USH-ELPCE



## Deloitte.

side 2  
Uavhengig revisors beretning -  
Eurofins Environment Testing Norway AS

Ved utarbeidelsen av årsregnskapet må ledelsen ta standpunkt til selskapets evne til fortsatt drift og opplyse om forhold av betydning for fortsatt drift. Forutsetningen om fortsatt drift skal legges til grunn for årsregnskapet så lenge det ikke er sannsynlig at virksomheten vil bli avviklet.

### *Revisors oppgaver og plikter ved revisjonen av årsregnskapet*

Vårt mål er å oppnå betryggende sikkerhet for at årsregnskapet som helhet ikke inneholder vesentlig feilinformasjon, verken som følge av misligheter eller utilsiktede feil, og å avgi en revisjonsberetning som inneholder vår konklusjon. Betryggende sikkerhet er en høy grad av sikkerhet, men ingen garanti for at en revisjon utført i samsvar med ISA-ene, alltid vil avdekke vesentlig feilinformasjon. Feilinformasjon kan oppstå som følge av misligheter eller utilsiktede feil. Feilinformasjon er å anse som vesentlig dersom den enkeltvis eller samlet med rimelighet kan forventes å påvirke de økonomiske beslutningene som brukerne foretar på grunnlag av årsregnskapet.

Som del av en revisjon i samsvar med ISA-ene, utøver vi profesjonelt skjønn og utviser profesjonell skepsis gjennom hele revisjonen. I tillegg:

- identifiserer og vurderer vi risikoen for vesentlig feilinformasjon i regnskapet, enten det skyldes misligheter eller utilsiktede feil. Vi utformer og gjennomfører revisjonshandlinger for å håndtere slike risikoer, og innhenter revisjonsbevis som er tilstrekkelig og hensiktsmessig som grunnlag for vår konklusjon. Risikoen for at vesentlig feilinformasjon som følge av misligheter ikke blir avdekket, er høyere enn for feilinformasjon som skyldes utilsiktede feil, siden misligheter kan innebære samarbeid, forfalskning, bevisste utelatelser, uriktige fremstillinger eller overstyring av internkontroll.
- opparbeider vi oss en forståelse av intern kontroll som er relevant for revisjonen, for å utforme revisjonshandlinger som er hensiktsmessige etter omstendighetene, men ikke for å gi uttrykk for en mening om effektiviteten av selskapets interne kontroll.
- evaluerer vi om de anvendte regnskapsprinsippene er hensiktsmessige og om regnskapsestimatene og tilhørende noteopplysninger utarbeidet av ledelsen er rimelige.
- konkluderer vi på om ledelsens bruk av fortsatt drift-forutsetningen er hensiktsmessig, og, basert på innhentede revisjonsbevis, hvorvidt det foreligger vesentlig usikkerhet knyttet til hendelser eller forhold som kan skape tvil av betydning om selskapets evne til fortsatt drift. Dersom vi konkluderer med at det eksisterer vesentlig usikkerhet, kreves det at vi i revisjonsberetningen henleder oppmerksomheten på tilleggsopplysningene i årsregnskapet, eller, dersom slike tilleggsopplysninger ikke er tilstrekkelige, at vi modifiserer vår konklusjon. Våre konklusjoner er basert på revisjonsbevis innhentet frem til datoen for revisjonsberetningen. Etterfølgende hendelser eller forhold kan imidlertid medføre at selskapet ikke kan fortsette driften.
- evaluerer vi den samlede presentasjonen, strukturen og innholdet i årsregnskapet, inkludert tilleggsopplysningene, og hvorvidt årsregnskapet gir uttrykk for de underliggende transaksjonene og hendelsene på en måte som gir et rettviseende bilde.

Vi kommuniserer med styret blant annet om forhold av betydning som vi har avdekket i løpet av revisjonen, herunder om eventuelle svakheter av betydning i den interne kontrollen.

Drammen, 15. mai 2024  
Deloitte AS

Kjartan Kvamme  
statsautorisert revisor

Penneo Dokumentnøkkel: OZJHC-V0MET-BJPG1-87XPC-J8USH-ELPCE



# PENNEO

Signaturene i dette dokumentet er juridisk bindende. Dokument signert med "Penneo™ - sikker digital signatur". De signerende parter sin identitet er registrert, og er listet nedenfor.

"Med min signatur bekrefter jeg alle datoer og innholdet i dette dokument."

## Kvamme, Kjartan

Statsautorisert revisor

Serienummer: no\_bankid:9578-5993-4-908992

IP: 163.116.xxx.xxx

2024-05-15 17:07:55 UTC



Penneo Dokumentnøkkel: O EZHC-V0MET-BJPG1-87XPC-JBU5H-ELPCE

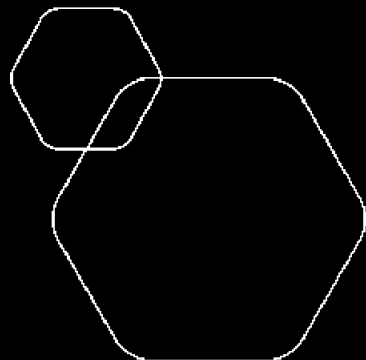
Dokumentet er signert digitalt, med **Penneo.com**. Alle digitale signatur-data i dokumentet er sikret og validert av den datamaskin-utregnede hash-verdien av det opprinnelige dokument. Dokumentet er låst og tids-stemplet med et sertifikat fra en betrodd tredjepart. All kryptografisk bevis er integrert i denne PDF, for fremtidig validering (hvis nødvendig).

### Hvordan bekrefter at dette dokumentet er originalen?

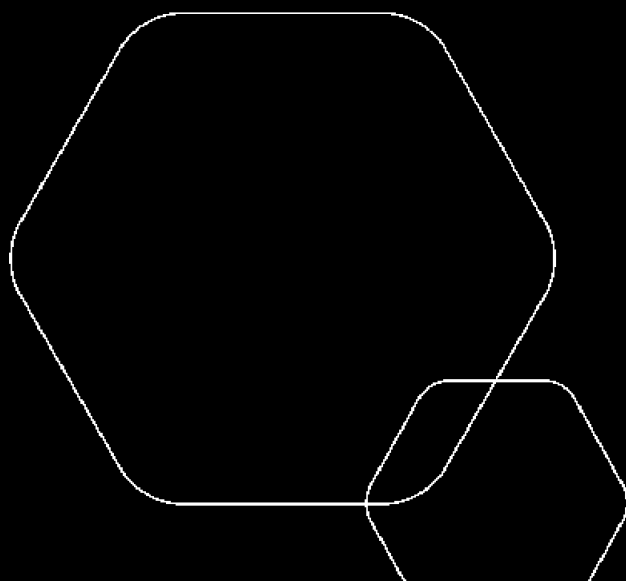
Dokumentet er beskyttet av ett Adobe CDS sertifikat. Når du åpner dokumentet i

Adobe Reader, skal du kunne se at dokumentet er sertifisert av **Penneo e-signature service <penneo@penneo.com>**. Dette garanterer at innholdet i dokumentet ikke har blitt endret.

Det er lett å kontrollere de kryptografiske beviser som er lokalisert inne i dokumentet, med Penneo validator - <https://penneo.com/validator>



**Annual Report 2023**  
**Eurofins Environment Testing Norway**  
**AS**



Org.no.: 965 141 618



<b>Resultatregnskap</b>			
<b>Eurofins Environment Testing Norway AS</b>			
	<b>Note</b>	<b>2023</b>	<b>2022</b>
<b>Operating income and operating expenses</b>			
Revenue	1, 2	247 188 157	219 993 842
<b>Total income</b>		<b>247 188 157</b>	<b>219 993 842</b>
Raw materials and consumables used	2, 3	65 164 965	57 051 646
Employee benefits expense	4, 5	71 171 786	64 257 604
Depreciation and amortisation expenses	6	3 574 101	3 199 749
Other expenses	2, 4	61 533 180	49 826 019
<b>Total expenses</b>		<b>201 444 031</b>	<b>174 335 018</b>
<b>Operating profit</b>		<b>45 744 126</b>	<b>45 658 824</b>
<b>Financial income and expenses</b>			
Other interest income	7	305 445	98 803
Other financial income	7	130 063	4 689
Other interest expenses	7	165 482	15 508
Other financial expenses	7	804 814	331 835
<b>Net financial items</b>		<b>-534 787</b>	<b>-243 852</b>
<b>Net profit before tax</b>		<b>45 209 339</b>	<b>45 414 972</b>
Income tax expense	8	10 011 130	10 053 279
<b>Net profit or loss</b>	<b>9</b>	<b>35 198 209</b>	<b>35 361 692</b>
<b>Disponering av årsresultatet</b>			
Overført til/(-fra) annen egenkapital		0	-371 376
Avsatt til utbytte		31 753 011	32 968 573
Avsatt til konsernbidrag (etter skatt)		3 445 198	2 764 495
<b>Sum disponering</b>		<b>35 198 209</b>	<b>35 361 692</b>



<b>Balanse</b>			
<b>Eurofins Environment Testing Norway AS</b>			
	<b>Note</b>	<b>2023</b>	<b>2022</b>
<b>Eiendeler</b>			
<b>Anleggsmidler</b>			
Utsatt skattefordel	8	0	486 629
<b>Sum immaterielle eiendeler</b>		<b>0</b>	<b>486 629</b>
<b>Varige driftsmidler</b>			
Driftsløsøre, inventar o.a. utstyr	6	10 547 689	9 781 791
<b>Sum varige driftsmidler</b>		<b>10 547 689</b>	<b>9 781 791</b>
<b>Finansielle anleggsmidler</b>			
Egenkapitalinnskudd pensjonsordning	10	524 923	524 923
Pensjonsmidler	5	5 104 243	2 959 519
Andre langsiktige fordringer	10	4 044 792	4 044 792
<b>Sum finansielle anleggsmidler</b>		<b>9 673 958</b>	<b>7 529 234</b>
<b>Sum anleggsmidler</b>		<b>20 221 646</b>	<b>17 797 654</b>
<b>Omløpsmidler</b>			
Lager av varer og annen beholdning	3	350 916	461 044
<b>Fordringer</b>			
Kundefordringer	11, 12	25 237 022	26 226 201
Andre kortsiktige fordringer	12	58 861 706	64 509 449
<b>Sum fordringer</b>		<b>84 098 728</b>	<b>90 735 650</b>
Bankinnskudd	13	21 430 944	17 114 307
<b>Sum omløpsmidler</b>		<b>105 880 588</b>	<b>108 311 000</b>
<b>Sum eiendeler</b>		<b>126 102 233</b>	<b>126 108 654</b>



<b>Balanse</b>			
<b>Eurofins Environment Testing Norway AS</b>			
	<b>Note</b>	<b>2023</b>	<b>2022</b>
<b>Egenkapital og gjeld</b>			
<b>Innskutt egenkapital</b>			
Aksjekapital	14	2 500 000	2 500 000
Overkurs		5 620 175	5 620 175
Annen innskutt egenkapital		1 317 777	1 317 777
<b>Sum innskutt egenkapital</b>		<b>9 437 952</b>	<b>9 437 952</b>
<b>Opptjent egenkapital</b>			
Annen egenkapital, ikke resultatført		-1 876 254	-1 223 304
Annen egenkapital		29 612 460	29 612 460
<b>Sum opptjent egenkapital</b>		<b>27 736 206</b>	<b>28 389 156</b>
<b>Sum egenkapital</b>	<b>9</b>	<b>37 174 159</b>	<b>37 827 108</b>
<b>Gjeld</b>			
<b>Avsetning for forpliktelser</b>			
Utsatt skatt	8	163 764	0
<b>Sum avsetninger for forpliktelser</b>		<b>163 764</b>	<b>0</b>
<b>Kortsiktig gjeld</b>			
Leverandørgjeld	12	13 513 081	8 291 866
Betalbar skatt	8	8 204 850	8 546 808
Skyldig offentlige avgifter		13 543 987	14 242 283
Utbytte		31 753 011	32 968 573
Annen kortsiktig gjeld	12	21 749 381	24 232 016
<b>Sum kortsiktig gjeld</b>		<b>88 764 311</b>	<b>88 281 546</b>
<b>Sum gjeld</b>		<b>88 928 075</b>	<b>88 281 546</b>
<b>Sum egenkapital og gjeld</b>		<b>126 102 233</b>	<b>126 108 654</b>
Moss, 15.05.2024			
<hr/> Svend Aage Linde Styrets leder	<hr/> Robert Gulevski Styremedlem	<hr/> Jon Ragnar Røed Styremedlem	
<hr/> Marianne Isebakke Styremedlem	<hr/> Stig-Rune Martinsen Styremedlem	<hr/> Pierre Nasrala Daglig leder	



<b>Indirekte kontantstrøm</b>		
<b>Eurofins Environment Testing Norway AS</b>		
<b>Kontantstrømmer fra operasjonelle aktiviteter</b>	<b>2023</b>	<b>2022</b>
Profit before tax	45 209 339	45 414 972
Taxation paid	-8 546 808	-610 573
Periodens utbetaling til pensjonsordning, oppsatte rettigheter	-2 549 190	-1 729 166
Avskrivninger	3 574 101	3 199 749
Endring i pensjoner	-73 213	59 926
Endring i varelager	110 128	-132 597
Change in accounts receivable	989 179	-4 371 507
Change in accounts payable	5 221 216	-4 458 418
Change in other accrual items	-5 693 136	-50 463
<b>Netto kontantstrøm fra operasjonelle aktiviteter</b>	<b>38 241 615</b>	<b>37 321 922</b>
<b>Kontantstrømmer fra investeringsaktiviteter</b>		
Utbetalinger ved kjøp av varige driftsmidler	-4 338 192	-5 046 667
<b>Netto kontantstrøm fra investeringsaktiviteter</b>	<b>-4 338 192</b>	<b>-5 046 667</b>
<b>Kontantstrømmer fra finansieringsaktiviteter</b>		
Endring konsernkontoordning	7 631 282	5 471 705
Utbetalinger av konsernbidrag og utbytte	-36 512 798	-35 300 000
<b>Netto kontantstrøm fra finansieringsaktiviteter</b>	<b>-28 881 516</b>	<b>-29 828 295</b>
<b>Netto endring i kontanter og kontantekvivalenter</b>	<b>5 021 906</b>	<b>2 446 960</b>
Likvider ved periodens begynnelse	17 114 307	14 667 346
<b>Beholdning av kontanter og kont.ekvivalenter periodens slutt</b>	<b>21 430 944</b>	<b>17 114 307</b>



## Accounting principles

The annual accounts have been prepared in conformity with the provisions of the Accounting Act and good accounting practice.

### Use of estimates

In the preparation of the annual accounts estimates and assumptions have been made that have affected the profit and loss account and the valuation of assets and liabilities, and uncertain assets and liabilities on the balance sheet date in accordance with generally accepted accounting practice. Areas which to a large extent contain such subjective evaluations, a high degree of complexity, or areas where the assumptions and estimates are material for the annual accounts, are described in the notes.

### Revenues

Income from the sale of goods is recognised on the date of delivery. Services are posted as income as they are delivered. Income from the sale of services and long-term manufacturing projects (construction contracts) are posted to the profit and loss account in line with the project's degree of completion, when the outcome of the transaction can be estimated in a reliable manner. When the transaction's outcome cannot be estimated reliably, only income corresponding to a projects' incurred costs can be posted as revenue. At the time when it is identified that the project will give a negative result, the estimated loss on the contract is posted in full to the profit and loss account.

### Tax

The tax charge in the profit and loss account consists of tax payable for the period and the change in deferred tax. Deferred tax is calculated at the tax rate at 22 % on the basis of tax-reducing and tax-increasing temporary differences that exist between accounting and tax values, and the tax loss carried forward at the end of the accounting year. Tax-increasing and tax-reducing temporary differences that reverse or may reverse in the same period are set off and entered net. The net deferred tax receivable is entered on the balance sheet to the extent that it is likely that it can be utilised.

### Classification and valuation of fixed assets

Fixed assets consist of assets intended for long-term ownership and use. Fixed assets are valued at acquisition cost less depreciation and write-downs. Long-term liabilities are entered on the balance sheet at the nominal amount at the time of the transaction.

Plant and equipment is capitalised and appreciated over the economic lifetime of the asset. Significant items of plant and equipment that consist of several material components with different lifetimes are broken down in order to establish different depreciation periods for the different components. Direct maintenance of plant and equipment is expensed on an ongoing basis under operating costs, while additions or improvements are added to the asset's cost price and depreciated in line with the asset. Plant and equipment is written down to the recoverable amount in the event of a fall in value that is not expected to be temporary. The recoverable amount is the higher of the net sales value and the value in use. Value in use is the present value of future cash flows related to the asset. The write-down is reversed when the basis for the write-down is no longer present.

### Classification and valuation of current assets

Current assets and short-term liabilities consist normally of items that fall due for payment within one year of the balance sheet date, as well as items related to the stock cycle. Current assets are valued at the lower of acquisition cost and fair value. Short-term liabilities are entered on the balance sheet at the nominal amount at the time of the transaction.

### Goods

Goods are valued at the lower of acquisition cost and net sale value. Sale value is the estimated sale price in ordinary operations after deduction of estimated necessary expenses for completing the sale. Acquisition cost includes expenses incurred in acquiring goods and costs necessary to bring the goods to the present position and are attributed using the FIFO principle.

### Receivables

Receivables from customers and other receivables are entered at par value after deducting a provision for expected losses. The provision for losses is made on the basis of an individual assessment of the respective receivables. In addition an unspecified provision is made to cover expected losses on claims in respect of customer receivables.

### Pension liabilities - Defined-benefit scheme

Pension obligations financed over operations (defined-benefit pension schemes) are valued at the present



value of future pension benefits that are treated as earned for accounting purposes on the balance sheet date. Pension funds are valued at fair value. Pension schemes financed through insured schemes are not entered on the balance sheet. The pension premium is treated in these cases as a pension cost and classified together with salary costs.

Pension costs and pension obligations are calculated on the basis of linear earnings based on assumptions as to the discount rate, future adjustment of salaries, pensions and social security benefits, the future return on pension funds and actuarial assumptions with regard to mortality, voluntary departures, etc. In the case of estimate differences a corridor solution is applied. Estimate differences that exceed 10% of the higher of obligations and values are amortised over the remaining earnings period. Pension funds are valued at fair value and deducted from net pension obligations in the balance sheet.

In accounting for pensions a linear earnings profile and the expected final salary are used as the earnings basis.

### Cash flow statement

The cash flow statement has been prepared using the indirect method. Cash and cash equivalents consist of cash, bank deposits and other short-term, liquid investments.

### Note 1 Sales income

	2023	2022
<b>By business area</b>		
xxxx	0	0
xxxx	0	0
xxxx	0	0
<b>Total</b>	<b>0</b>	<b>0</b>
<b>Geographic breakdown</b>		
xxxx	0	0
xxxx	0	0
xxxx	0	0
<b>Total</b>	<b>0</b>	<b>0</b>

### Note 2 Related party transactions

Related party	Link	Ownership
Datterselskap AS	xxxxx	0 %
Investor AS	xxxxx	0 %
Søsterselskap AS	xxxxx	
Ola Nordmann	xxxxx	0 %
Kari Nordmann	xxxxx	0 %

The following internal transactions have taken place in 2023:

	Amount	Internal profit
--	--------	-----------------

The financial statement includes the following amounts from related party transactions:

	2023	2022
Accounts receivables	0	0
Accounts payable	0	0
<b>Total</b>	<b>0</b>	<b>0</b>



## Note 3 Inventory

<b>Stocks</b>	<b>2023</b>	<b>2022</b>
<b>Total stocks</b>	<b>0</b>	<b>0</b>

<b>Cost of goods</b>	<b>2023</b>	<b>2022</b>
<b>Total cost of goods</b>	<b>0</b>	<b>0</b>

Out of the total inventory value of Eurofins Environment Testing Norway AS as at 31.12.2023 NOK 0 has been valued at acquisition cost, but NOK 0 has been written down to fair value.

As at 31.12.2023 previously written down inventory values totalling NOK 0. This is the result of new areas of use being found for goods that were previously regarded as obsolete. The value of the goods is considered to be virtually the same as before the write-downs.

As at 31.12.2023 NOK 0 of the inventory has been provided as security in connection with the making of a new loan.

New EU requirements have meant that older goods with a value of NOK 0 can no longer be sold in the market and are considered to be obsolete. These goods as at 31.12.2023 have been written down to a value of NOK 0.

## Note 4 Salary costs and benefits, remuneration to the chief executive, board and auditor

### salary costs

	<b>2023</b>	<b>2022</b>
Salaries	56 388 062	52 332 313
Employment tax	8 576 297	6 684 968
Pension costs	4 089 194	3 877 148
Other benefits	2 118 684	1 462 821
<b>Total</b>	<b>71 172 236</b>	<b>64 357 251</b>

In 2023 the company employed 94 man-years.

### Pension liabilities

The company is liable to maintain an occupational pension scheme under the Mandatory Occupational Pensions Act. The company's pension schemes satisfy the requirements of this Act.

### remuneration to leading personnel

	<b>Chief Executive</b>	<b>Board</b>
<b>Total</b>	<b>0</b>	<b>0</b>

The chief executive has an agreement on salary for a period of one year after leaving his position. The chief executive has an option to buy 0 A shares for NOK 0 each. The chief executive and the chairman have a bonus agreement. Under this they will each receive 0 % of the improvement in the company's profit after tax relation to the previous year.

The chief executive has a loan from the company of NOK 0. The loan which is interest and installed free falls due in 0 år. Other employees have loans from the company totalling NOK 0. These loans have instalments payable over 0 years. The interest rate corresponds to the tax-free interest rate set by the authorities. All loans are secured by mortgages over real estate.

Leading personnel don't have any agreement on bonus or share based payment.

### auditor



Audit fees expensed for 2023 amount to NOK 0 ex. vat.  
In addition there is a fee for other services of NOK 0 ex. vat.

## Note 5 Defined-benefit pensions

The company is required to maintain an occupational pension scheme under the Mandatory Occupational Pensions Act. The company's pension schemes satisfy the requirements of this Act.

In addition the company has pension schemes that cover a total of 0 persons. The schemes give a right to defined future benefits. These are mainly dependent on the number of years' earnings, the salary level on reaching retirement age and the amount of benefits from social security. The obligations are covered through an insurance company.

	2023	2022
Present value of the year's pension earnings	0	0
Interest cost of pension obligation	0	0
Return on pension funds	0	0
Employment tax	0	0
<b>Net pension cost</b>	<b>0</b>	<b>0</b>
Pension obligations accrued as at 31.12.	0	0
Estimated effect of future salary adjustments	0	0
<b>Estimated pension obligations as at 31.12.</b>	<b>0</b>	<b>0</b>
Pension funds (at market value) at 31.12.	0	0
Effect of estimate differences not posted to the result	0	0
Employment tax	0	0
<b>Net pension obligations</b>	<b>0</b>	<b>0</b>

## Financial assumptions used in calculating the pension cost

Discount rate	0%	0%
Expected return on pension funds	0%	0%
Expected salary growth	0%	0%
Expected Social Security G adjustment	0%	0%
Expected adjustment of pensions underpayment	0%	0%
Expected annual retirements	0%	0%

## AFP (Early retirement)

### Obligations for shortfall in coverage under closed scheme

The company previously had an AFP-agreement for the LO/NHO-area, under which all employees could choose to retire with an early retirement pension from the age of 62. The old AFP-scheme was an early retirement scheme. It was decided to close the scheme in February 2010. A provision remains in respect of the company's own share for persons who retired early under the old scheme.

At the time of closure of the old AFP-scheme there proved to be a substantial shortfall in the scheme. Member companies were required to cover this shortfall through continued payment of premiums for the period 2011 - 2015. An estimate of the company's share of this shortfall has been provided for in the accounts.

An estimated liability as at 31.12.2023 of TNOK 0 (2022 TNOK: 0) is included in the accounts line provisions. For 2023 the provision has been changed by TNOK 0 (2022 TNOK: 0 ). The effect of the estimate change is presented under the accounts line salary costs.

### Obligations in (new) AFP-scheme



As replacement for the old AFP-scheme a new AFP-scheme has been established. In contrast to the old, the new AFP-scheme is not an early retirement pension scheme but a scheme that gives a lifelong supplement to the ordinary pension. Employees can choose to take out the new AFP-scheme from the age of 62, at the same time as remaining in work, and it provides for further earnings from work up to the age of 67. The new AFP-scheme is a defined benefit based multi-company pension scheme and is financed through premiums that are set as a percentage of salary. Currently there is no reliable measurement and allocation of liabilities and funds in the scheme. For accounting purposes the scheme is treated as a defined-contribution pension scheme where premium payments are expensed as paid, and no provisions are made in the accounts.

In 2023 the premium amounted to 0 % of salaries between 1G (NOK 0 as at 31.12.2023) and 7,1 G, for 0 the premium will amount to 0 % . Contributions to the AFP scheme are included in the accounts line salary costs and amounted in 2023 TNOK 0 (2022: TNOK 0).

The joint scheme for AFP does not publish estimates of future premium rates but assumes that the premium for the new AFP must be increased over time to cover expectations of increased distributions with sufficient buffer capital.

Companies that participate in the AFP-scheme are jointly responsible for two thirds of the pension that is to be paid to employees who at any time fulfil the conditions. The responsibility covers both a lack of contributions and if the premium rate proves to be insufficient.

There is a shortfall in the scheme. On any closure of the scheme participating companies are obliged to continue premium payments to cover pension payments to employees who have retired or who fulfil the conditions for a contractual pension at the time of closure.

## Note 6 Tangible assets

	<b>Total</b>
<b>Acquisition cost 31.12.2023</b>	<b>0</b>
<b>Book value 31.12.2023</b>	<b>0</b>

## Note 7 Items that are aggregated in the accounts

<b>Financial income</b>	<b>2023</b>	<b>2022</b>
Other interest income	305 445	98 803
Other financial income (agio)	130 063	0
<b>Total financial income</b>	<b>435 508</b>	<b>98 803</b>
<b>Financial costs</b>	<b>2023</b>	<b>2022</b>
Other interest costs	70 117	15 508
Other interest costs (disagio)	804 814	331 835
<b>Total financial costs</b>	<b>874 930</b>	<b>347 344</b>



## Note 8 Tax

<b>This year's tax expense</b>	<b>2023</b>	<b>2022</b>
Payable tax	9 176 572	9 326 538
Change in deferred tax	834 558	726 741
<b>Total tax charge</b>	<b>10 011 130</b>	<b>10 053 279</b>

<b>Calculation of the tax base for the year</b>	<b>2023</b>	<b>2022</b>
Result before tax	45 209 339	45 414 972
Permanent differences	-541 321	4 691 140
Changes in temporary differences	-2 956 328	-7 712 758
Provided intra-group contribution	-4 416 919	-3 544 225
<b>The year's tax base</b>	<b>37 294 770</b>	<b>38 849 128</b>

<b>Payable tax in the balance:</b>	<b>2023</b>	<b>2022</b>
Payable tax on this year's result	9 176 572	9 222 456
Payable tax on provided Group contribution	-971 722	-675 648
<b>Total payable tax in the balance</b>	<b>8 204 850</b>	<b>8 546 808</b>

<b>Overview of temporary differences:</b>	<b>2023</b>	<b>2022</b>	<b>Difference</b>
Tangible assets	-3 385 503	-3 421 922	-36 419
Receivables	-380 096	-813 080	-432 985
Gains and losses account	77 733	97 166	19 433
Provision in accordance with good accounting practice	-671 997	-1 033 630	-361 633
Pensions	5 104 243	5 104 243	0
<b>Total</b>	<b>744 380</b>	<b>-67 224</b>	<b>-811 604</b>

**Total** **744 380** **-67 224** **-811 604**

**Deferred tax (22 %)** **163 764** **-486 628** **-650 392**

<b>Explanation as to why the tax charge for the year does not amount to 22 % of the result before tax:</b>	<b>2023</b>	<b>2022</b>
Result before tax	45 788 761	45 414 972
22 % tax on the result before tax	10 073 527	9 991 294
Permanent differences 22 %	-119 091	1 032 051
<b>Calculated tax charge</b>	<b>9 954 437</b>	<b>11 023 344</b>

Effective tax rate 21,7 % 24,3 %

## Note 9 Equity capital

	<b>Share capital</b>	<b>Share premium</b>	<b>Other paid-in equity capital</b>	<b>Other equity capital</b>	<b>Total equity capital</b>
Pr. 31.12.2022	2 500 000	5 620 175	1 317 777	26 119 016	35 556 969
Result of the year				35 777 631	35 777 631
<b>Pr 31.12.2023</b>	<b>2 500 000</b>	<b>5 620 175</b>	<b>1 317 777</b>	<b>61 896 647</b>	<b>71 334 599</b>



## Note 10 Receivables with a maturity later than one year

	2023	2022
Receivables from private shareholders, board members etc.	0	0
Loans to associated companies/ joint ventures	0	0
Loans to companies in the same group	0	0
Loans to employees	0	0
Other receivables (fixed assets)	4 044 792	4 044 792
<b>Total long-term receivables</b>	<b>4 044 792</b>	<b>4 044 792</b>

## Note 11 Customer receivables

	2023	2022
Customer receivables at par value	0	0
Provision for losses	0	0
<b>Book value of customer receivables 31.12</b>	<b>0</b>	<b>0</b>
Change in provision for losses	0	0
Realised losses	0	0
<b>Total losses on receivables posted against the result</b>	<b>0</b>	<b>0</b>

The year's provision for losses mainly relates to xxxxxx

Expensed losses are classified as other operating costs in the profit and loss account.

## Note 12 Inter-company items between companies in the same group etc.

	Customer receivables		Other receivables	
	2023	2022	2023	2022
Companies in the same group	0	0	0	0
Associated companies	0	0	0	0
Jointly controlled businesses	0	0	0	0
<b>Total</b>	<b>0</b>	<b>0</b>	<b>0</b>	<b>0</b>

	Debt to suppliers		Other long-term liabilities	
	2023	2022	2023	2022
Companies in the same group	0	0	0	0
Associated companies	0	0	0	0
Felles kontrollert	0	0	0	0
Jointly controlled businesses	0	0	0	0
<b>Total</b>	<b>0</b>	<b>0</b>	<b>0</b>	<b>0</b>



## Note 13 Bank deposits

Funds standing on the tax deduction account (restricted funds) are NOK 0.

## Note 14 Shareholders

The share capital in Eurofins Environment Testing Norway AS as of 31/12/2023 consists of:

	<b>Total</b>	<b>Face value</b>	<b>Entered</b>
Ordinary shares	2 500	1 000,0	2 500 000
<b>Total</b>	<b>2 500</b>		<b>2 500 000</b>

### Ownership structure

	<b>Total</b>	<b>Owner interest</b>	<b>Share of votes</b>
Eurofins Environment Testing Norway Holding AS	2 500	100,00	100,00
<b>Total number of shares</b>	<b>2 500</b>	<b>100,00</b>	<b>100,00</b>