



ÅRSREGNSKAPET FOR REGNSKAPSÅRET 2021 - GENERELL INFORMASJON

Enheten

Organisasjonsnummer: 959 011 419
Organisasjonsform: Aksjeselskap
Foretaksnavn: ØRI AS
Forretningsadresse: Industrivegen 40
2072 DAL

Regnskapsår

Årsregnskapets periode: 01.01.2021 - 31.12.2021

Konsern

Morselskap i konsern: Nei

Regnskapsregler

Regler for små foretak benyttet: Ja
Benyttet ved utarbeidelsen av årsregnskapet til selskapet: Regnskapslovens alminnelige regler

Årsregnskapet fastsatt av kompetent organ

Bekreftet av representant for selskapet: Stein Erik Lie
Dato for fastsettelse av årsregnskapet: 01.06.2022

Grunnlag for avgivelse

År 2021: Årsregnskapet er elektronisk innlevert
År 2020: Tall er hentet fra elektronisk innlevert årsregnskap fra 2021

Det er ikke krav til at årsregnskapet m.v. som sendes til Regnskapsregisteret er undertegnet. Kontrollen på at dette er utført ligger hos revisor/enhetens øverste organ. Sikkerheten ivaretas ved at innsender har rolle/rettighet for innsending av årsregnskapet via Altinn, og ved at det bekreftes at årsregnskapet er fastsatt av kompetent organ.

Brønnøysundregistrene, 19.07.2023



Resultatregnskap

Beløp i: NOK	Note	2021	2020
RESULTATREGNSKAP			
Inntekter			
Salgsinntekt		5 119 970	3 737 365
Annen driftsinntekt		18 994 575	16 989 385
Sum inntekter		24 114 545	20 726 749
Kostnader			
Varekostnad		1 233 521	1 145 551
Lønnskostnad	2, 8	16 491 226	13 936 288
Avskrivning av driftsmidler og immaterielle eiendeler	3	1 109 578	1 062 316
Annen driftskostnad	2	4 708 412	4 088 921
Sum kostnader		23 542 737	20 233 076
Driftsresultat		571 808	493 673
Finansinntekter og finanskostnader			
Annen renteinntekt		114 763	107 134
Annen finansinntekt		250	2 132
Sum finansinntekter		115 013	109 265
Annen rentekostnad		10 555	29 164
Annen finanskostnad		14 221	
Sum finanskostnader		24 777	29 164
Netto finans		90 236	80 101
Ordinært resultat før skattekostnad		662 044	573 775
Skattekostnad på ordinært resultat			
Ordinært resultat etter skattekostnad		662 044	573 775
Årsresultat		662 044	573 775
Årsresultat etter minoritetsinteresser		662 044	573 775
Totalresultat		662 044	573 775



Resultatregnskap

Beløp i: NOK	Note	2021	2020
Overføringer og disponeringer			
Avsatt til annen egenkapital		662 044	573 775
Sum overføringer og disponeringer	6	662 044	573 775



Balanse

Beløp i: NOK	Note	2021	2020
BALANSE - EIENDELER			
Anleggsmidler			
Immaterielle eiendeler			
Varige driftsmidler			
Tomter, bygninger o.a. fast eiendom	3	18 577 253	19 025 319
Driftsløsøre, inventar o.a. utstyr	3	1 838 083	1 587 276
Sum varige driftsmidler		20 415 336	20 612 595
Finansielle anleggsmidler			
Investeringer i aksjer og andeler			13 125
Andre langsiktige fordringer	7	785 955	735 667
Sum finansielle anleggsmidler		785 955	748 792
Sum anleggsmidler		21 201 291	21 361 387
Omløpsmidler			
Varer			
Lager av varer og annen beholdning		346 254	277 192
Sum varer		346 254	277 192
Fordringer			
Kundefordringer		389 799	285 718
Andre kortsiktige fordringer		2 648 447	1 443 994
Sum fordringer		3 038 246	1 729 712
Bankinnskudd, kontanter og lignende			
Bankinnskudd, kontanter o.l.	4	13 684 646	13 804 020
Sum bankinnskudd, kontanter og lignende		13 684 646	13 804 020
Sum omløpsmidler		17 069 147	15 810 924
SUM EIENDELER		38 270 437	37 172 311

BALANSE - EGENKAPITAL OG GJELD



Balanse

Beløp i: NOK	Note	2021	2020
Egenkapital			
Innskutt egenkapital			
Aksjekapital	5, 6	150 000	150 000
Sum innskutt egenkapital		150 000	150 000
Opptjent egenkapital			
Annen egenkapital	6	29 407 099	28 745 055
Sum opptjent egenkapital		29 407 099	28 745 055
Sum egenkapital		29 557 099	28 895 055
Gjeld			
Langsiktig gjeld			
Pensjonsforpliktelser	7, 8	5 442 789	4 987 513
Sum avsetninger for forpliktelser		5 442 789	4 987 513
Annen langsiktig gjeld			
Gjeld til kredittinstitusjoner			429 563
Sum annen langsiktig gjeld			429 563
Sum langsiktig gjeld		5 442 789	5 417 076
Kortsiktig gjeld			
Leverandørgjeld		745 548	715 287
Skyldig offentlige avgifter		1 107 863	936 393
Annen kortsiktig gjeld		1 417 138	1 208 499
Sum kortsiktig gjeld		3 270 550	2 860 179
Sum gjeld		8 713 339	8 277 256
SUM EGENKAPITAL OG GJELD		38 270 437	37 172 311



Brønnøysundregistrene

ÅRSREGNSKAP FOR REGNSKAPSÅRET 2021 - GENERELL INFORMASJON

Journalnummer: 2022 703248

Enheten

Organisasjonsnummer: 959 011 419
Organisasjonsform: Aksjeselskap
Foretaksnavn: ØRI AS
Forretningsadresse: Industrivegen 40
2072 DAL

Regnskapsår

Årsregnskapets periode: 01.01.2021 - 31.12.2021

Konsern

Morselskap i konsern: Nei

Regnskapsregler

Regler for små foretak benyttet: Ja
Benyttet ved utarbeidelsen av
årsregnskapet til selskapet: Regnskapslovens alminnelige regler

Årsregnskapet fastsatt av kompetent organ

Bekreftet av representant for selskapet: Stein Erik Lie
Dato for fastsettelse av årsregnskapet: 01.06.2022

Grunnlag for avgivelse

År 2021: Årsregnskap er elektronisk innlevert.
År 2020: Tall er hentet fra elektronisk innlevert årsregnskap fra 2021.

Det er ikke krav til at årsregnskapet m.v. som sendes til Regnskapsregisteret er undertegnet. Kontrollen på at dette er utført ligger hos revisor/enhetens øverste organ. Sikkerheten ivaretas ved at innsender har rolle/rettighet for innsending av årsregnskapet via Altinn, og ved at det bekreftes at årsregnskapet er fastsatt av kompetent organ.

Brønnøysundregistrene, 23.07.2022



Organisasjonsnr: 959 011 419
ØRI AS

RESULTATREGNSKAP

Beløp i: NOK	Note	2021	2020
RESULTATREGNSKAP			
Inntekter			
Salgsinntekt		5 119 970	3 737 365
Annen driftsinntekt		18 994 575	16 989 385
Sum inntekter		24 114 545	20 726 749
Kostnader			
Varekostnad		1 233 521	1 145 551
Lønnskostnad	2, 8	16 491 226	13 936 288
Avskrivning av driftsmidler og immaterielle eiendeler	3	1 109 578	1 062 316
Annen driftskostnad	2	4 708 412	4 088 921
Sum kostnader		23 542 737	20 233 076
Driftsresultat		571 808	493 673
Finansinntekter og finanskostnader			
Annen renteinntekt		114 763	107 134
Annen finansinntekt		250	2 132
Sum finansinntekter		115 013	109 265
Annen rentekostnad		10 555	29 164
Annen finanskostnad		14 221	
Sum finanskostnader		24 777	29 164
Netto finans		90 236	80 101
Ordinært resultat før skattekostnad		662 044	573 775
Skattekostnad på ordinært resultat			
Ordinært resultat etter skattekostnad		662 044	573 775
Årsresultat		662 044	573 775
Årsresultat etter minoritetsinteresser		662 044	573 775
Totalresultat		662 044	573 775
Overføringer og disponeringer			
Avsatt til annen egenkapital		662 044	573 775
Sum overføringer og disponeringer	6	662 044	573 775





Organisasjonsnr: 959 011 419
ØRI AS

BALANSE

Beløp i: NOK	Note	2021	2020
--------------	------	------	------

BALANSE - EIENDELER

Anleggsmidler Immaterielle eiendeler

Varige driftsmidler

Tomter, bygninger o.a. fast eiendom	3	18 577 253	19 025 319
Driftsløsøre, inventar o. a. utstyr	3	1 838 083	1 587 276
Sum varige driftsmidler		20 415 336	20 612 595

Finansielle anleggsmidler

Investeringer i aksjer og andeler			13 125
Andre langsiktige fordringer	7	785 955	735 667
Sum finansielle anleggsmidler		785 955	748 792

Sum anleggsmidler		21 201 291	21 361 387
--------------------------	--	-------------------	-------------------

Omløpsmidler

Varer

Lager av varer og annen beholdning		346 254	277 192
Sum varer		346 254	277 192

Fordringer

Kundefordringer		389 799	285 718
Andre kortsiktige fordringer		2 648 447	1 443 994
Sum fordringer		3 038 246	1 729 712

Bankinnskudd, kontanter og lignende

Bankinnskudd, kontanter o. l.	4	13 684 646	13 804 020
Sum bankinnskudd, kontanter og lignende		13 684 646	13 804 020

Sum omløpsmidler		17 069 147	15 810 924
-------------------------	--	-------------------	-------------------

SUM EIENDELER		38 270 437	37 172 311
----------------------	--	-------------------	-------------------

BALANSE - EGENKAPITAL OG GJELD

Egenkapital



Innskutt egenkapital			
Aksjekapital	5, 6	150 000	150 000
Sum innskutt egenkapital		150 000	150 000
Opptjent egenkapital			
Annen egenkapital	6	29 407 099	28 745 055
Sum opptjent egenkapital		29 407 099	28 745 055
Sum egenkapital		29 557 099	28 895 055
Gjeld			
Langsiktig gjeld			
Pensjonsforpliktelser	7, 8	5 442 789	4 987 513
Sum avsetninger for forpliktelser		5 442 789	4 987 513
Annen langsiktig gjeld			
Gjeld til kredittinstitusjoner			429 563
Sum annen langsiktig gjeld			429 563
Sum langsiktig gjeld		5 442 789	5 417 076
Kortsiktig gjeld			
Leverandørgjeld		745 548	715 287
Skyldig offentlige avgifter		1 107 863	936 393
Annen kortsiktig gjeld		1 417 138	1 208 499
Sum kortsiktig gjeld		3 270 550	2 860 179
Sum gjeld		8 713 339	8 277 256
SUM EGENKAPITAL OG GJELD		38 270 437	37 172 311



ØRI AS

Org.nr. 959 011 419

Årsberetning 2021

Virksomhetens art

ØRI AS er godkjent tiltaksarrangør for Nav. Selskapet produserer i den forbindelse også varer og tjenester for det ordinære markedet.

Virksomhetens hovedkontor er i eide lokaler i Industrivegen 40, 2072 Dal, i Eidsvoll kommune.

Økonomi

Selskapet har ikke erverv som formål, gir ikke utbytte og er fritatt for selskapsskatt. Årsresultatet er på 611 756 kroner. Foregående år var det på 573 777 kroner. Overskuddet vil bidra til å styrke attføringsarbeidet, utvikle selskapet og komme tiltaksdeltakerne til gode. Driftsinntektene er økt fra foregående år med ca. 16,3 % til 24,11 mill. kroner. Det har ikke vært spesielle endringer av gjeldssituasjonen i regnskapsåret.

Med positiv utvikling i inntekter og et stabilt kostnadsnivå, samtidig som markedet ser positivt ut, vil det være liten finansiell risiko.

Det er tegnet styreforsikring for styremedlemmer på ØRI.

Det er fra 2021 vesentlige endringer i regnskapsprinsipper. Regnskapsåret 2021 avlegger årsregnskapet etter regler for øvrige foretak, og en konsekvens av dette er at fremtidig netto pensjonsforpliktelser er innarbeidet i balansen.

Fortsatt drift

Styret og daglig leder mener det er grunnlag for fortsatt drift av selskapet ved avleggelsen av årsregnskapet. Det har ikke inntrådt forhold etter regnskapsårets avslutning som vesentlig berører vurderingen av selskapet.

Fremtidig utvikling

Det har vært en god utvikling i antall AFT og VTA plasser, og et er ingen negative signaler rundt antall plasser. Det er god utvikling i de ulike arbeidsarenaer, noe som går tydelig fram når en ser på utviklingen i salgsinntekter som er økning på 36,9% mot 2020

Arbeidsmiljøet

Styret og daglig leder vurderer arbeidsmiljøet som godt. Selskapet har bedriftshelsetjeneste. Bedriften er underlagt NSO og har ikke ubehandlede krav. Selskapet har sluttet seg til IA-avtalen og tilhørende sykefravær for ordinært ansatte har vært på 7,33%



Alle HMS avvik gjennomgås på HMS-samarbeidsmøte. Det er ikke registrert alvorlige skader, men to hendelser hvor det var riktig å oppsøke lege for sjekk i forbindelse med skade i vedproduksjon. Skadene er forskriftsmessig innrapportert til Arbeidstilsynet.

Likestilling

Antall årsverk har vært 80 (112 ansatte) Det er jevnt fordelt mellom kjønn på ordinært ansatte. Arbeidstid og lønn er rettferdig fordelt mellom kjønnene. Selskapets personalpolitikk er ikke diskriminerende i forhold til etnisitet og anses for å være kjønnsnøytral på alle områder. Styret har tilnærmet likt antall kvinner og menn.

Samfunnsansvar

Det jobbers målrettet med tiltak for å sørge for at våre medarbeidere har en trygg og god arbeidsplass. Fokus på brannvern, førstehjelp, opplæring, trivsel, arbeidsmiljø er viktig for ØRI as. Grunnet Corona pandemien har ØRI as hatt strenge Corona tiltak, hvor vi har, gått med munnbind, registrert alt med besøk, vasket og spritet alle aktive flater, for å ha mest mulig kontroll over situasjonen. Det er utarbeidet en egen beredskaps – tiltaksplan før ØRI as i fbm Covid-19

Drift

Dette året har vært krevende gjennom hele året. ØRI as har hatt drift hele perioden, men med noen begrensninger grunnet Corona epidemien. Vi har hatt noe bortfall av produksjonsaktivitet, spesielt med samarbeidspartnere som holder til på Gardermoen lufthavn har vært fraværende. Tiltak med spriting, munnbind, inngangskontroll, inndeling i kohorter har vært krevende gjennom pandemien. Til tross for denne krevende situasjonen, så har vi skaffet nye kunder og oppdrag. Vi har fått god drift i snekkerteamet med blant annet snekring plattinger i borettslag. Vi har bygget om et lagerbygg til et isolert oppgradert produksjonslokale. Vi har hatt god drift i vedproduksjon, sandpakking, gressklipping, og ØRAS samarbeidet. Kantinen i Nannestad, har ikke vært i ordinær drift hele perioden, grunnet strenge smitteverntiltak. Vi har hatt litt utfordringer i pakking og montering, men har hatt inne andre samarbeidspartnere på merking og pakking og utvidet samarbeidet med eksisterende samarbeidspartnere, noe produksjon av Elbilladere gjennom samarbeid med en annen vekstbedrift. Disse nye kontraktene har reddet situasjonen i pakking og montering. Til tross for utfordringer, er vi godt tilfreds med driften av ØRI as gjennom en krevende tid, og meget tilfreds med at vi så å si har unngått Corona smitte blant våre ansatte. Vi har også gjort en omfattende jobb med omprofilering av bygg, trykksaker, digitale flater og biler i forbindelse med ny tidsriktig ØRI profil. Det har vært en markering av 30 årsjubileum i år.

Ytre miljø

Ut over egen transport og oppvarming, slipper selskapet ikke ut stoffer eller annet som kan innebære miljøskader. Selskapet er ikke regulert av konsesjoner eller pålegg av miljømessig karakter.




Dal. 01.03.2022



Jon-Olav Engebretsen Sigvartsen
Styreleder


Stein Erik Lie
Daglig leder


Lise Oppgaard
Nestleder


Anders Julseth Bredesen
Styremedlem


Anne-Grethe Borgen
Styremedlem


Oda Ness
Styremedlem


Finn Tøje Tønnessen
Styremedlem


Stig André Dahlen
Styremedlem



Furusetgata 10
2050 Jessheim
www.bdo.no

Uavhengig revisors beretning

Til generalforsamlingen i Øri AS

Konklusjon

Vi har revidert årsregnskapet til Øri AS.

Årsregnskapet består av:

- Balanse per 31. desember 2021,
- Resultatregnskap 2021
- Kontantstrømoppstilling for regnskapsåret avsluttet per 31. desember 2021
- Noter til årsregnskapet, herunder et sammendrag av viktige regnskapsprinsipper.

Etter vår mening:

- Oppfyller årsregnskapet gjeldende lovkrav, og
- Gir årsregnskapet et rettviseende bilde av selskapets finansielle stilling per 31. desember 2021 og av dets resultat og kontantstrømmer for regnskapsåret i samsvar med regnskapslovens regler og god regnskapsskikk i Norge.

Grunnlag for konklusjonen

Vi har gjennomført revisjonen i samsvar med de internasjonale revisjonsstandardene International Standards on Auditing (ISA-ene). Våre oppgaver og plikter i henhold til disse standardene er beskrevet nedenfor under Revisors oppgaver og plikter ved revisjonen av årsregnskapet. Vi er uavhengige av selskapet slik det kreves i lov, forskrift og International Code of Ethics for Professional Accountants (inkludert internasjonale uavhengighetsstandarder) utstedt av the International Ethics Standards Board for Accountants (IESBA-reglene), og vi har overholdt våre øvrige etiske forpliktelser i samsvar med disse kravene. Innhentet revisjonsbevis er etter vår vurdering tilstrekkelig og hensiktsmessig som grunnlag for vår konklusjon.

Annen informasjon

Styret og daglig leder (ledelsen) er ansvarlig for annen informasjon. Annen informasjon består av årsberetningen. Vår konklusjon om årsregnskapet ovenfor dekker ikke annen informasjon.

I forbindelse med revisjonen av årsregnskapet er det vår oppgave å lese annen informasjon. Formålet er å vurdere hvorvidt det foreligger vesentlig inkonsistens mellom annen informasjon og årsregnskapet og den kunnskap vi har opparbeidet oss under revisjonen av årsregnskapet, eller hvorvidt informasjon i annen informasjon ellers fremstår som vesentlig feil. Vi har plikt til å rapportere dersom annen informasjon fremstår som vesentlig feil. Vi har ingenting å rapportere i så henseende.

Konklusjon om årsberetningen

Basert på kunnskapen vi har opparbeidet oss i revisjonen, mener vi at årsberetningen

- er konsistent med årsregnskapet og
- inneholder de opplysninger som skal gis i henhold til gjeldende lovkrav.

Styret og daglig leders ansvar for årsregnskapet

Styret og daglig leder (ledelsen) er ansvarlig for å utarbeide årsregnskapet og for at det gir et rettviseende bilde i samsvar med regnskapslovens regler og god regnskapsskikk i Norge. Ledelsen er også ansvarlig for slik intern kontroll som den finner nødvendig for å kunne utarbeide et årsregnskap som ikke inneholder vesentlig feilinformasjon, verken som følge av misligheter eller utilsiktede feil.



Ved utarbeidelsen av årsregnskapet må ledelsen ta standpunkt til selskapets evne til fortsatt drift og opplyse om forhold av betydning for fortsatt drift. Forutsetningen om fortsatt drift skal legges til grunn for årsregnskapet så lenge det ikke er sannsynlig at virksomheten vil bli avvirket.

Revisors oppgaver og plikter ved revisjonen av årsregnskapet

Vårt mål er å oppnå betryggende sikkerhet for at årsregnskapet som helhet ikke inneholder vesentlig feilinformasjon, verken som følge av misligheter eller utilsiktede feil, og å avgi en revisjonsberetning som inneholder vår konklusjon. Betryggende sikkerhet er en høy grad av sikkerhet, men ingen garanti for at en revisjon utført i samsvar med lov, forskrift og god revisjonsskikk i Norge, herunder ISA-ene, alltid vil avdekke vesentlig feilinformasjon som eksisterer. Feilinformasjon kan oppstå som følge av misligheter eller utilsiktede feil. Feilinformasjon blir vurdert som vesentlig dersom den enkeltvis eller samlet med rimelighet kan forventes å påvirke økonomiske beslutninger som brukerne foretar basert på årsregnskapet.

For videre beskrivelse av revisors oppgaver og plikter vises det til:
<https://revisorforeningen.no/revisjonsberetninger>

BDO AS

Elisabeth Moum
statsautorisert revisor
(elektronisk signert)

Penneo Dokumentnøkkel: K5K02-100ZZ-56GUJ3-UZOVA-MY01B-YQ078



PENNEO

Signaturene i dette dokumentet er juridisk bindende. Dokument signert med "Penneo™ - sikker digital signatur".
De signerende parter sin identitet er registrert, og er listet nedenfor.

"Med min signatur bekrefter jeg alle datoer og innholdet i dette dokument."

Elisabeth Moum

Partner

På vegne av: BDO AS

Serienummer: 9578-5999-4-1980801

IP: 188.95.xxx.xxx

2022-04-29 13:54:13 UTC



Elisabeth Moum

Statsautorisert revisor

På vegne av: BDO AS

Serienummer: 9578-5999-4-1980801

IP: 188.95.xxx.xxx

2022-04-29 13:54:13 UTC



Penneo Dokumentnøkkel: K5K02-100ZZ-56GUJ3-UZ0VA-MY01B-VQ078

Dokumentet er signert digitalt, med **Penneo.com**. Alle digitale signatur-data i dokumentet er sikret og validert av den datamaskin-utregnede hash-verdien av det opprinnelige dokument. Dokumentet er låst og tids-stemplet med et sertifikat fra en betrodd tredjepart. All kryptografisk bevis er integrert i denne PDF, for fremtidig validering (hvis nødvendig).

Hvordan bekrefter at dette dokumentet er originalen?

Dokumentet er beskyttet av ett Adobe CDS sertifikat. Når du åpner dokumentet i

Adobe Reader, skal du kunne se at dokumentet er sertifisert av **Penneo e-signature service <penneo@penneo.com>**. Dette garanterer at innholdet i dokumentet ikke har blitt endret.

Det er lett å kontrollere de kryptografiske beviser som er lokalisert inne i dokumentet, med Penneo validator - <https://penneo.com/validate>



Årsregnskap 2021 ØRI AS

Organisasjonsnummer 959 011 419



Resultatregnskap

ØRI AS

Driftsinntekter og driftskostnader	Note	2021	2020
Salgsinntekt		5 119 970	3 737 365
Annen driftsinntekt		18 994 575	16 989 385
Sum driftsinntekter		24 114 545	20 726 749
Varekostnad		1 233 521	1 145 551
Lønnskostnad	2, 7	16 541 514	13 936 288
Avskrivning av driftsmidler og immaterielle eiendeler	3	1 109 578	1 062 316
Annen driftskostnad	2	4 708 412	4 088 921
Sum driftskostnader		23 593 025	20 233 076
Driftsresultat		521 520	493 673
Finansinntekter og finanskostnader			
Annen renteinntekt		114 763	107 134
Annen finansinntekt		250	2 132
Annen rentekostnad		10 555	29 164
Annen finanskostnad		14 221	0
Resultat av finansposter		90 236	80 101
Ordinært resultat før skattekostnad		611 756	573 775
Skattekostnad på ordinært resultat		0	0
Årsresultat		611 756	573 775
Overføringer			
Avsatt til annen egenkapital		611 756	573 775
Sum overføringer	6	611 756	573 775

**Balanse**

ØRI AS

Eiendeler	Note	2021	2020
Anleggsmidler			
<i>Varige driftsmidler</i>			
Tomter, bygninger o.a. fast eiendom	3	18 577 253	19 025 319
Driftsløsøre, inventar o.a. utstyr	3	1 838 083	1 587 276
Sum varige driftsmidler		20 415 336	20 612 595
<i>Finansielle anleggsmidler</i>			
Investeringer i aksjer og andeler		0	13 125
Sum finansielle anleggsmidler		0	13 125
Sum anleggsmidler		20 415 336	20 625 720
Omløpsmidler			
<i>Varer</i>			
Lager av varer og annen beholdning		346 254	277 192
Sum varer		346 254	277 192
<i>Fordringer</i>			
Kundefordringer		389 799	285 718
Andre kortsiktige fordringer		2 648 447	1 443 994
Sum fordringer		3 038 246	1 729 712
<i>Bankinnskudd, kontanter o.l</i>			
Bankinnskudd, kontanter o.l.	4	13 684 646	13 804 020
Sum bankinnskudd, kontanter o.l		13 684 646	13 804 020
Sum omløpsmidler		17 069 147	15 810 924
Sum eiendeler		37 484 482	36 436 644



Balanse

ØRI AS

Egenkapital og gjeld	Note	2021	2020
Egenkapital			
<i>Innskutt egenkapital</i>			
Aksjekapital	5, 6	150 000	150 000
Sum innskutt egenkapital		<u>150 000</u>	<u>150 000</u>
<i>Opptjent egenkapital</i>			
Annen egenkapital	6	28 621 144	28 009 388
Sum opptjent egenkapital		<u>28 621 144</u>	<u>28 009 388</u>
Sum egenkapital		<u>28 771 144</u>	<u>28 159 388</u>
Gjeld			
<i>Avsetning for forpliktelser</i>			
Pensjonsforpliktelser	7	5 442 789	4 987 513
Sum avsetning for forpliktelser		<u>5 442 789</u>	<u>4 987 513</u>
<i>Annen langsiktig gjeld</i>			
Gjeld til kredittinstitusjoner		0	429 563
Sum annen langsiktig gjeld		<u>0</u>	<u>429 563</u>
<i>Kortsiktig gjeld</i>			
Leverandørgjeld		745 548	715 287
Skyldig offentlige avgifter		1 107 863	936 393
Annen kortsiktig gjeld		1 417 138	1 208 499
Sum kortsiktig gjeld		<u>3 270 550</u>	<u>2 860 179</u>
Sum gjeld		<u>8 713 339</u>	<u>8 277 256</u>
Sum egenkapital og gjeld		<u>37 484 482</u>	<u>36 436 644</u>



Balanse

ØRI AS


Dal, / - 2022


Styret i ØRI AS



Stein Erik Lie
daglig leder

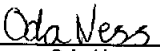

Jon-Olav Engbretsen Sigvartsen
styreleder


Lise Oppegaard
nestleder


Finn Terje Tønnessen
styremedlem


Anders Julseth Bredesen
styremedlem


Stig André Dahlen
styremedlem


Oda Ness
styremedlem


Anne-Grethe Borgen
styremedlem



Indirekte kontantstrøm

ØRI AS

Kontantstrømmer fra operasjonelle aktiviteter	Note	2021	2020
Resultat før skattekostnad		611 756	573 775
Tap/gevinst ved salg av anleggsmidler		875	34 313
Ordinære avskrivninger		1 109 578	1 062 316
Endring i varelager		-69 062	-20 353
Endring i kundefordringer		-104 081	155 559
Endring i leverandørgjeld		30 261	261 590
Endring i andre tidsavgrensningsposter		-370 818	209 678
Netto kontantstrøm fra operasjonelle aktiviteter		1 208 509	2 276 878
Kontantstrømmer fra investeringsaktiviteter			
Innbetalinger ved salg av varige driftsmidler		14 000	4 622 043
Utbetalinger ved kjøp av varige driftsmidler		-912 319	-499 692
Netto kontantstrøm fra investeringsaktiviteter		-898 319	4 135 476
Kontantstrømmer fra finansieringsaktiviteter			
Utbetalinger ved nedbetaling av langsiktig gjeld		-429 563	-751 736
Netto kontantstrøm fra finansieringsaktiviteter		-429 563	-751 736
Netto endring i kontanter og kontantekvivalenter		-119 374	5 660 618
Beh. av kont. og kontantekvivalenter ved per. begynnelse		13 804 020	8 143 402
Beh. av kont. og kontantekvivalenter ved per. slutt	4	13 684 646	13 804 020



Regnskapsprinsipper

Årsregnskapet er satt opp i samsvar med regnskapsloven og god regnskapsskikk for øvrig foretak.

Bruk av estimater

Utarbeidelse av regnskap i samsvar med regnskapsloven krever bruk av estimater. Videre krever anvendelse av selskapets regnskapsprinsipper at ledelsen må utøve skjønn.

Inntekter

Inntekter ved salg av varer og tjenester vurderes til virkelig verdi av vederlaget, netto etter fradrag for merverdiavgift, returer, rabatter og andre avslag.

Salg av varer inntektsføres når risiko og kontroll i all hovedsak er overført kjøperen. Med risiko menes eiendelens gevinst og tapspotensiale mens kontroll defineres som beslutnings og råderett. Erfaringstall anvendes for å estimere og regnskapsføre avsetninger for kvantumsrabatter og retur på salgstidspunktet.

Salg av tjenester inntektsføres etter hvert som de er levert. Tilskudd fra NAV mottas og inntektsføres hver måned. Tilskuddet fra kommunene faktureres og periodiseres hver måned.

Klassifisering og vurdering av balanseposter

Eiendeler bestemte til varig eie eller bruk er klassifisert som anleggsmidler. Anleggsmidler er vurdert til anskaffelseskost. Omløpsmidler og kortsiktig gjeld omfatter normalt poster som forfaller til betaling innen ett år etter balansedagen, samt poster som knytter seg til varekretsløpet. Omløpsmidler vurderes til laveste verdi av anskaffelseskost og antatt virkelig verdi.

Fordringer klassifiseres som omløpsmidler hvis de skal tilbakebetales i løpet av ett år. For gjeld er analoge kriterier lagt til grunn. Første års avdrag på langsiktige fordringer og langsiktig gjeld klassifiseres likevel ikke som omløpsmiddel og kortsiktig gjeld.

Enkelte poster er vurdert etter andre regler. Postene det gjelder vil være blant de postene som omhandles nedenfor.

Varige driftsmidler

Varige driftsmidler balanseføres og avskrives lineært til restverdi over driftsmidlenes forventede utnyttbare levetid. Ved endring i avskrivningsplan fordeles virkningen over gjenværende avskrivningstid ("knekkpunktmetoden"). Vedlikehold av driftsmidler kostnadsføres løpende. Påkostninger eller forbedringer tillegges driftsmidlets kostpris og avskrives i takt med driftsmidlet. Skillet mellom vedlikehold og påkostning/forbedring regnes i forhold til driftsmidlets stand ved kjøp av driftsmidlet. Tomter avskrives ikke.

Utgifter til leie av driftsmidler kostnadsføres. Forskuddsbetalinger balanseføres som forskuddsbetalt kostnad, og fordeles over leieperioden.

Nedskrivning av anleggsmidler

Ved indikasjon på at balanseført verdi av et anleggsmiddel er høyere enn virkelig verdi, foretas det test for verdifall. Testen foretas for det laveste nivå av anleggsmidler som har selvstendige kontantstrømmer. Hvis balanseført verdi er høyere enn både salgsverdi og gjenvinnbart beløp, foretas det nedskrivning til det høyeste av salgsverdi og gjenvinnbart beløp. Gjenvinnbart beløp er det høyeste av netto salgsverdi og bruksverdi. Bruksverdi er nåverdi av fremtidige kontantstrømmer knyttet til eiendelen.

Tidligere nedskrivninger, med unntak for nedskrivning av goodwill, reverseres hvis grunnlaget for nedskrivningen ikke lenger er til stede.

Fordringer

Kundefordringer og andre fordringer er oppført i balansen til pålydende etter fradrag for avsetning til forventet tap. Avsetning for tap gjøres på grunnlag av individuelle vurderinger av de enkelte fordringene. I tillegg gjøres det for øvrige kundefordringer en uspesifisert avsetning for å dekke antatt tap.

Pensjoner

Pensjonskostnader og pensjonsforpliktelser beregnes etter lineær opptjening basert på forventet sluttlønn. Beregningen er basert på en rekke forutsetninger herunder diskonteringsrente, fremtidig regulering av lønn, pensjoner og ytelser fra folketrygden, fremtidig avkastning på pensjonsmidler samt aktuarmessige forutsetninger om dødelighet og frivillig avgang. Pensjonsmidler er vurdert til virkelig verdi og fratrukket i netto pensjonsforpliktelser i balansen. Endringer i forpliktelsen som skyldes endringer i pensjonsplaner, fordeles over antatt gjenværende opptjeningstid, Endringer i forpliktelsen og pensjonsmidlene som skyldes



endringer og avvik i beregningsforutsetningene (estimatendringer), fordeles over antatt gjennomsnittlig gjenværende opptjeningstid hvis avvikene ved årets begynnelse overstiger 10% av det største av brutto pensjonsforpliktelse og pensjonsmidler.

Endring av regnskapsprinsipp

Det er i forbindelse med overgang fra små til øvrige foretak gjort endring i prinsipp for oppføring av fremtidig pensjonsforpliktelse. Denne er i tiden selskapet har vært definert som små foretak ikke vært balanseført. I 2021 må denne forpliktelsen oppføres, og som en følge av det er sammenlikningstall på balansen for 2020 omarbeidet.

Kontantstrømoppstilling

Kontantstrømoppstillingen utarbeides etter den indirekte metoden. Kontantbeholdning inkluderer ingen kontantekvivalenter, bankinnskudd eller andre kortsiktige, likvide plasseringer som umiddelbart og med uvesentlig kursrisiko kan konverteres til kjente kontantbeløp og med gjenværende løpetid mindre enn tre måneder fra anskaffelsesdato.

Operasjonelle kontantstrømmer rapporteres netto, mens kontantstrømmer fra investerings- og finansieringsaktiviteter rapporteres brutto.

Skatt

Selskapet har ikke er verv som formål, og selskapets virksomhet er derfor i henhold til skattelovens bestemmelser ikke skattepliktig.

Note 1 Salgsinntekter

ØRI AS leverer opplæringstilbud og personlig utvikling til arbeidstakere som av ulike årsaker er midlertidige eller varige unntatt fra det ordinære arbeidslivet. Dette gjør selskapet gjennom ulike produksjoner og og tjenester.

Selskapet er en godkjent tiltaksarrangør gjennom NAV og gir ulike former for arbeid eller arbeidstrening gjennom våre tiltak; Varig tilrettelagt arbeid (VTA) og Arbeidsforberedende trening (AFT). Selskapets nedslagsfelt er Øvre Romerike.

Note 2 Lønnskostnader, antall ansatte, godtgjørelser, lån til ansatte mm

Lønnskostnader	2021	2020
Lønninger	12 681 613	10 945 327
Arbeidsgiveravgift	1 926 233	1 647 510
Pensjonskostnader	1 092 837	1 130 701
Andre ytelser	385 556	212 751
Sum	16 086 238	13 936 288

Gjennomsnittlig antall årsverk sysselsatt i regnskapsåret 80

Ytelser til ledende personer	Daglig leder	Styret
Lønn	960 730	0
Pensjonsutgifter	19 309	0
Styrehonorar	0	197 900
Annen godtgjørelse	6 248	0
Sum	986 287	197 900

Det er ikke gitt lån/sikkerhetsstillelse til daglig leder, styrets leder eller andre nærstående parter.

Revisor

Kostnadsført honorar til revisor for 2021 utgjør kr 77 641,- ekskl.mva.

Lovpålagt revisjon	43 460
Andre tjenester	34 181



Note 3 Varige driftsmidler

	Tomter, bygninger o.a fast eiendom	Driftsløsøre, inventar o.a utstyr	Totalt
Anskaffelseskost 01.01	27 086 199	4 058 509	31 144 708
Tilgang	135 634	776 685	912 319
Avgang	0	0	0
Anskaffelseskost 31.12	27 221 833	4 835 194	32 057 027
Akk. av-/nedskrivninger 31.12	-8 644 580	-2 997 111	-11 641 691
Balanseført verdi 31.12	18 577 253	1 838 083	20 415 336
Årets avskrivninger	583 700	525 878	1 109 578
Avskrivningssats	0 %til2 %	10 %til20 %	
Avskrivningsplan	Lineær	Lineær	
Økonomisk levetid	Fra 20 år	Fra 5til 10 år	
Endring i avskrivningsplan	Ingen endring	Ingen endring	

Note 4 Bankinnskudd

	2021	2020
Bundne skattetrekkmidler	582 445	478 714

Note 5 Antall aksjer, aksjeeiere m

Aksjekapital	Antall	Pålydende	Balanseført
Ordinære aksjer	60	2 500	150 000

Aksjekapitalen eies av følgende aksjonærer:

Aksjonærer:	Antall aksjer	Eierandel
Eidsvoll kommune	20	33 %
Nannestad kommune	20	33 %
Ullensaker kommune	20	33 %
Sum	60	100 %

Selskapet har en aksjeklasse og alle aksjer har lik stemmerett.

Note 6 Egenkapital

	Aksjekapital	Annen egenkapital	Sum egenkapital
Pr. 01.01	150 000	28 009 388	28 159 388
Årets resultat		611 756	611 756
Pr 31.12	150 000	28 621 144	28 771 144



Note 7 Pensjonskostnader, -midler og -forpliktelser

Antall personer omfattet av ordningen	2021	2020
Aktive	20	20
Oppsatte	16	13
Pensjonister	16	15
Totalt	52	48
Resultatregnskap	2021	2020
Nåverdi av årets pensjonsopptjening	1 840 211	1 257 424
Rentekostnad av pensjonsforpliktelsen	529 346	595 685
Avkastning på pensjonsmidler	-755 054	-816 330
Administrasjonskostnad	62 095	62 534
Arbeidsgiveravgift	236 400	146 710
Netto pensjonskostnad ytelsesordning	1 912 998	1 246 023
Faktisk avkastning på pensjonsmidler	2021	2020
Forventet avkastning	755 054	816 330
Aktuar tap (gevinst) på pensjonsmidlene	1 033 970	-241 208
Faktisk avkastning pr. 31.12	1 789 024	575 122
Balansen	2021	2020
Brutto påløpt pensjonsforpliktelse	-32 585 953	-29 718 285
Pensjonsmidler	26 332 829	24 169 334
Arbeidsgiveravgift	-881 690	-782 402
Ikke resultatført gevinst ekskl aga	1 482 932	1 177 774
Ikke resultatført gevinst aga	209 093	166 066
Beregnet brutto pensjonsforpliktelse 31.12	-5 442 789	-4 987 513
Pensjonsmidler (til markedsverdi) 31.12	-5 442 789	-4 987 513
Arbeidsgiveravgift	672 597	616 336
Netto pensjonsforpliktelse /- midler	-4 770 192	-4 371 177



Økonomiske forutsetninger	2021	2020
Diskonteringsrente	1,50 %	1,70 %
Forventet lønnsregulering	2,50 %	2,25 %
Forventet pensjonsøkning	1,24 %	1,48 %
Forventet regulering av folketrygdens grunnbeløp (G)	2,00 %	2,25 %
Forventet avkastning på fondsmidler	3,10 %	3,30 %
Korridorstørrelse	10 %	10 %
Amorteringstid	10	10
Arbeidsgiveravgift	14,1 %	14,1 %