



## ÅRSREGNSKAPET FOR REGNSKAPSÅRET 2021 - GENERELL INFORMASJON

### Enheten

Organisasjonsnummer: 959 777 160  
Organisasjonsform: Aksjeselskap  
Foretaksnavn: PAUS ENTERPRISE AS  
Forretningsadresse: Halvor Torgersens vei 16  
0778 OSLO

### Regnskapsår

Årsregnskapets periode: 01.01.2021 - 31.12.2021

### Konsern

Morselskap i konsern: Nei

### Regnskapsregler

Regler for små foretak benyttet: Ja  
Benyttet ved utarbeidelsen av årsregnskapet til selskapet: Regnskapslovens alminnelige regler

### Årsregnskapet fastsatt av kompetent organ

Bekreftet av representant for selskapet: Vilhelm Camillus Paus  
Dato for fastsettelse av årsregnskapet: 18.03.2022

### Grunnlag for avgivelse

År 2021: Årsregnskapet er elektronisk innlevert  
År 2020: Tall er hentet fra elektronisk innlevert årsregnskap fra 2021

*Det er ikke krav til at årsregnskapet m.v. som sendes til Regnskapsregisteret er undertegnet. Kontrollen på at dette er utført ligger hos revisor/enhetens øverste organ. Sikkerheten ivaretas ved at innsender har rolle/rettighet for innsending av årsregnskapet via Altinn, og ved at det bekreftes at årsregnskapet er fastsatt av kompetent organ.*

Brønnøysundregistrene, 08.06.2023



### Resultatregnskap

Beløp i: NOK	Note	2021	2020
<b>RESULTATREGNSKAP</b>			
<b>Kostnader</b>			
Annen driftskostnad	2	127 389	111 719
<b>Sum kostnader</b>		<b>127 389</b>	<b>111 719</b>
<b>Driftsresultat</b>		<b>-127 389</b>	<b>-111 719</b>
<b>Finansinntekter og finanskostnader</b>			
Annen renteinntekt		19 341	472 260
Annen finansinntekt		1 044 424	2 246 279
Verdiendring markedsbaserte omløpsmidler	7	2 125 343	-289 551
<b>Sum finansinntekter</b>		<b>3 189 108</b>	<b>2 428 988</b>
Annen finanskostnad		239 303	7 208 932
<b>Sum finanskostnader</b>		<b>239 303</b>	<b>7 208 932</b>
<b>Netto finans</b>		<b>2 949 805</b>	<b>-4 779 944</b>
<b>Ordinært resultat før skattekostnad</b>		<b>2 822 415</b>	<b>-4 891 662</b>
Skattekostnad på ordinært resultat	3		
<b>Ordinært resultat etter skattekostnad</b>		<b>2 822 415</b>	<b>-4 891 662</b>
<b>Årsresultat</b>		<b>2 822 415</b>	<b>-4 891 662</b>
<b>Årsresultat etter minoritetsinteresser</b>		<b>2 822 415</b>	<b>-4 891 662</b>
<b>Totalresultat</b>		<b>2 822 415</b>	<b>-4 891 662</b>
<b>Overføringer og disponeringer</b>			
Ordinært utbytte	6	1 200 000	
Avsatt til annen egenkapital	6	1 622 415	
Overført fra annen egenkapital	6		-4 891 662
<b>Sum overføringer og disponeringer</b>		<b>2 822 415</b>	<b>-4 891 662</b>



### Balanse

Beløp i: NOK	Note	2021	2020
<b>BALANSE - EIENDELER</b>			
<b>Anleggsmidler</b>			
<b>Immaterielle eiendeler</b>			
<b>Finansielle anleggsmidler</b>			
Lån til foretak i samme konsern	2		
Investeringer i aksjer og andeler	8		
<b>Sum anleggsmidler</b>		<b>0</b>	<b>0</b>
<b>Omløpsmidler</b>			
<b>Varer</b>			
<b>Investeringer</b>			
Markedsbaserte aksjer	7	613 363	3 625 570
Markedsbaserte obligasjoner	7		
Andre markedsbaserte finansielle instrumenter	7	21 692 216	11 416 199
<b>Sum investeringer</b>		<b>22 305 579</b>	<b>15 041 769</b>
<b>Bankinnskudd, kontanter og lignende</b>			
Bankinnskudd, kontanter o.l.	4	4 684 600	9 100 995
<b>Sum bankinnskudd, kontanter og lignende</b>		<b>4 684 600</b>	<b>9 100 995</b>
<b>Sum omløpsmidler</b>		<b>26 990 179</b>	<b>24 142 763</b>
<b>SUM EIENDELER</b>		<b>26 990 179</b>	<b>24 142 763</b>
<b>BALANSE - EGENKAPITAL OG GJELD</b>			
<b>Egenkapital</b>			
<b>Innskutt egenkapital</b>			
Aksjekapital	5, 6	1 332 760	1 332 760
Beholdning av egne aksjer		12 568 000	12 568 000
Overkurs		4 526 791	4 526 791
<b>Sum innskutt egenkapital</b>		<b>18 427 551</b>	<b>18 427 551</b>



## Balanse

Beløp i: NOK	Note	2021	2020
<b>Opptjent egenkapital</b>			
Annen egenkapital		7 024 898	5 402 482
<b>Sum opptjent egenkapital</b>		<b>7 024 898</b>	<b>5 402 482</b>
<b>Sum egenkapital</b>	6	<b>25 452 449</b>	<b>23 830 033</b>
<b>Sum langsiktig gjeld</b>		<b>0</b>	<b>0</b>
<b>Kortsiktig gjeld</b>			
Leverandørgjeld		230	230
Betalbar skatt	3		
Utbytte		1 200 000	
Kortsiktig gjeld til selskap i samme konsern		250 000	250 000
Annen kortsiktig gjeld		87 500	62 500
<b>Sum kortsiktig gjeld</b>		<b>1 537 730</b>	<b>312 730</b>
<b>Sum gjeld</b>		<b>1 537 730</b>	<b>312 730</b>
<b>SUM EGENKAPITAL OG GJELD</b>		<b>26 990 179</b>	<b>24 142 763</b>



Brønnøysundregistrene

ÅRSREGNSKAP FOR REGNSKAPSÅRET 2021 - GENERELL INFORMASJON

Journalnummer: 2022 164265

**Enheten**

Organisasjonsnummer: 959 777 160  
Organisasjonsform: Aksjeselskap  
Foretaksnavn: PAUS ENTERPRISE AS  
Forretningsadresse: Halvor Torgersens vei 16  
0778 OSLO

**Regnskapsår**

Årsregnskapets periode: 01.01.2021 - 31.12.2021

**Konsern**

Morselskap i konsern: Nei

**Regnskapsregler**

Regler for små foretak benyttet: Ja  
Benyttet ved utarbeidelsen av  
årsregnskapet til selskapet: Regnskapslovens alminnelige regler

**Årsregnskapet fastsatt av kompetent organ**

Bekreftet av representant for selskapet: Vilhelm Camillus Paus  
Dato for fastsettelse av årsregnskapet: 18.03.2022

**Grunnlag for avgivelse**

År 2021: Årsregnskap er elektronisk innlevert.  
År 2020: Tall er hentet fra elektronisk innlevert årsregnskap fra 2021.

*Det er ikke krav til at årsregnskapet m.v. som sendes til Regnskapsregisteret er undertegnet. Kontrollen på at dette er utført ligger hos revisor/enhetens øverste organ. Sikkerheten ivaretas ved at innsender har rolle/rettighet for innsending av årsregnskapet via Altinn, og ved at det bekreftes at årsregnskapet er fastsatt av kompetent organ.*

Brønnøysundregistrene, 28.03.2022



Organisasjonsnr: 959 777 160  
PAUS ENTERPRISE AS

## RESULTATREGNSKAP

<b>Beløp i: NOK</b>	<b>Note</b>	<b>2021</b>	<b>2020</b>
<b>RESULTATREGNSKAP</b>			
<b>Kostnader</b>			
Annen driftskostnad	2	127 389	111 719
<b>Sum kostnader</b>		<b>127 389</b>	<b>111 719</b>
<b>Driftsresultat</b>		<b>-127 389</b>	<b>-111 719</b>
<b>Finansinntekter og finanskostnader</b>			
Annen renteinntekt		19 341	472 260
Annen finansinntekt		1 044 424	2 246 279
Verdiendring markedsbaserte omløpsmidler 7		2 125 343	-289 551
<b>Sum finansinntekter</b>		<b>3 189 108</b>	<b>2 428 988</b>
Annen finanskostnad		239 303	7 208 932
<b>Sum finanskostnader</b>		<b>239 303</b>	<b>7 208 932</b>
<b>Netto finans</b>		<b>2 949 805</b>	<b>-4 779 944</b>
<b>Ordinært resultat før skattekostnad</b>		<b>2 822 415</b>	<b>-4 891 662</b>
Skattekostnad på ordinært resultat	3		
<b>Ordinært resultat etter skattekostnad</b>		<b>2 822 415</b>	<b>-4 891 662</b>
<b>Årsresultat</b>		<b>2 822 415</b>	<b>-4 891 662</b>
<b>Årsresultat etter minoritetsinteresser</b>		<b>2 822 415</b>	<b>-4 891 662</b>
<b>Totalresultat</b>		<b>2 822 415</b>	<b>-4 891 662</b>
<b>Overføringer og disponeringer</b>			
Ordinært utbytte	6	1 200 000	
Avsatt til annen egenkapital	6	1 622 415	
Overført fra annen egenkapital	6		-4 891 662
<b>Sum overføringer og disponeringer</b>		<b>2 822 415</b>	<b>-4 891 662</b>



Organisasjonsnr: 959 777 160  
PAUS ENTERPRISE AS

## BALANSE

Beløp i: NOK	Note	2021	2020
--------------	------	------	------

### BALANSE - EIENDELER

#### Anleggsmidler

##### Immaterielle eiendeler

##### Finansielle anleggsmidler

Lån til foretak i samme konsern	2		
Investeringer i aksjer og andeler	8		

Sum anleggsmidler		0	0
-------------------	--	---	---

#### Omløpsmidler

##### Varer

##### Investeringer

Markedsbaserte aksjer	7	613 363	3 625 570
Markedsbaserte obligasjoner	7		
Andre markedsbaserte finansielle instrumenter	7	21 692 216	11 416 199
Sum investeringer		22 305 579	15 041 769

##### Bankinnskudd, kontanter og lignende

Bankinnskudd, kontanter o. l.	4	4 684 600	9 100 995
Sum bankinnskudd, kontanter og lignende		4 684 600	9 100 995

Sum omløpsmidler		26 990 179	24 142 763
------------------	--	------------	------------

SUM EIENDELER		26 990 179	24 142 763
---------------	--	------------	------------

### BALANSE - EGENKAPITAL OG GJELD

#### Egenkapital

##### Innskutt egenkapital

Aksjekapital	5, 6	1 332 760	1 332 760
Beholdning av egne aksjer		12 568 000	12 568 000
Overkurs		4 526 791	4 526 791
Sum innskutt egenkapital		18 427 551	18 427 551

##### Opptjent egenkapital

Annen egenkapital		7 024 898	5 402 482
Sum opptjent egenkapital		7 024 898	5 402 482

Sum egenkapital	6	25 452 449	23 830 033
-----------------	---	------------	------------



<b>Sum langsiktig gjeld</b>		<b>0</b>	<b>0</b>
<b>Kortsiktig gjeld</b>			
Leverandørgjeld		230	230
Betalbar skatt	3		
Utbytte		1 200 000	
Kortsiktig gjeld til selskap i samme konsern		250 000	250 000
Annen kortsiktig gjeld		87 500	62 500
<b>Sum kortsiktig gjeld</b>		<b>1 537 730</b>	<b>312 730</b>
<b>Sum gjeld</b>		<b>1 537 730</b>	<b>312 730</b>
<b>SUM EGENKAPITAL OG GJELD</b>		<b>26 990 179</b>	<b>24 142 763</b>



Organisasjonsnr: 959 777 160  
PAUS ENTERPRISE AS

NOTEOPPLYSNINGER - SELSKAP - alle poster oppgitt i hele tall

Note

Antall aksjer og aksjeeiere

Note

2

Antall årsverk i regnskapsåret

Virksomheten har hatt følgende antall årsverk:

0.00

Omløpsmidler                      Startdato      Sluttdato      Endring

Skattemessig fremf.undersk. Startdato      Sluttdato      Endring

Kortsiktig gjeld                      Startdato      Sluttdato      Endring



## Paus Enterprise AS

### Resultatregnskap

<b>Driftsinntekter og driftskostnader</b>	<b>Note</b>	<b>2021</b>	<b>2020</b>
Annen driftskostnad	2	127 389	111 719
Sum driftskostnader		<u>127 389</u>	<u>111 719</u>
Driftsresultat		<u>-127 389</u>	<u>-111 719</u>
<b>Finansinntekter og finanskostnader</b>			
Annen renteinntekt		19 341	472 260
Annen finansinntekt		1 044 424	2 246 279
Verdiendring markedsbaserte omløpsmidler	7	2 125 343	-289 551
Annen finanskostnad		239 303	7 208 932
Resultat av finansposter		<u>2 949 805</u>	<u>-4 779 944</u>
Ordinært resultat før skattekostnad		<u>2 822 415</u>	<u>-4 891 662</u>
Ordinært resultat		<u>2 822 415</u>	<u>-4 891 662</u>
Årsunderskudd(-)/årsoverskudd		<u>2 822 415</u>	<u>-4 891 662</u>
<b>Overføringer</b>			
Avsatt til utbytte	6	1 200 000	0
Avsatt til annen egenkapital	6	1 622 415	0
Overført fra annen egenkapital	6	0	4 891 662
Sum overføringer		<u>2 822 415</u>	<u>-4 891 662</u>



## Paus Enterprise AS


### Balanse


Eiendeler	Note	2021	2020
<b>Omløpsmidler</b>			
<b>Investeringer</b>			
Markedsbaserte aksjer	7	613 363	3 625 570
Andre markedsbaserte finansielle instrumenter	7	21 692 216	11 416 199
Sum investeringer		<u>22 305 579</u>	<u>15 041 769</u>
<b>Bankinnskudd, kontanter og lignende</b>			
Bankinnskudd, kontanter o.l.	4	<u>4 684 600</u>	<u>9 100 995</u>
Sum omløpsmidler		<u>26 990 179</u>	<u>24 142 763</u>
Sum eiendeler		<u>26 990 179</u>	<u>24 142 763</u>


**Paus Enterprise AS****Balanse**


Egenkapital og gjeld	Note	2021	2020
<b>Egenkapital</b>			
<b>Innskutt egenkapital</b>			
Aksjekapital	5, 6	1 332 760	1 332 760
Annen innskutt egenkapital		12 568 000	12 568 000
Overkurs		4 526 791	4 526 791
Sum innskutt egenkapital		<u>18 427 551</u>	<u>18 427 551</u>
<b>Opptjent egenkapital</b>			
Annen egenkapital		7 024 898	5 402 482
Sum opptjent egenkapital		<u>7 024 898</u>	<u>5 402 482</u>
Sum egenkapital	6	<u>25 452 449</u>	<u>23 830 033</u>
<b>Gjeld</b>			
<b>Kortsiktig gjeld</b>			
Leverandørgjeld		230	230
Utbytte		1 200 000	0
Kortsiktig gjeld til selskap i samme konsern		250 000	250 000
Annen kortsiktig gjeld		87 500	62 500
Sum kortsiktig gjeld		<u>1 537 730</u>	<u>312 730</u>
Sum gjeld		<u>1 537 730</u>	<u>312 730</u>
<b>Sum egenkapital og gjeld</b>		<u>26 990 179</u>	<u>24 142 763</u>


Oslo, den 17 / 03 2022  
Styret i Paus Enterprise AS

  
Nikolai Paus  
Styreleder

  
Vilhelm Camillus Paus  
Styremedlem

  
Bernhard Paus  
Styremedlem

  
Camilla Paus  
Styremedlem

  
Natasha Paus  
Styremedlem



## Paus Enterprise AS

### Noter til regnskapet

#### Note 1 Regnskapsprinsipper

Årsregnskapet er satt opp i samsvar med regnskapsloven og god regnskapsskikk for små foretak.

##### *Hovedregel for vurdering og klassifisering av eiendeler og gjeld*

Eiendeler bestemt til varig eie eller bruk er klassifisert som anleggsmidler. Andre eiendeler er klassifisert som omløpsmidler. Fordringer som skal tilbakebetales innen et år er klassifisert som omløpsmidler. Ved klassifisering av kortsiktig og langsiktig gjeld er tilsvarende kriterier lagt til grunn.

Anleggsmidler vurderes til anskaffelseskost, men nedskrives til virkelig verdi når verdifallet forventes ikke å være forbigående. Anleggsmidler med begrenset økonomisk levetid avskrives planmessig. Langsiktig lån balanseføres til nominelle verdier på etableringstidspunktet, og korrigeres ikke til virkelig verdi som følge av renteendringer.

Omløpsmidler vurderes til laveste av anskaffelseskost og virkelig verdi. Kortsiktig gjeld balanseføres til nominelt mottatt beløp på etableringstidspunktet, uten hensyn til eventuelle senere renteendringer.

##### *Driftsinntekter*

Inntektsføring ved salg av varer skjer på leveringstidspunktet (transaksjonstidspunktet). Tjenester inntektsføres etter hvert som de leveres.

##### *Aksjer og andeler*

Anleggsaksjer og mindre investeringer i ansvarlige selskaper og kommandittselskaper, hvor selskapet ikke har betydelig innflytelse, vurderes til det laveste av historisk kostpris og antatt virkelig verdi. Omløpsaksjer er vurdert etter laveste verdis prinsipp. Selskapet benytter FIFO-metoden.

Mottatt utbytte og andre overskuddsutdelinger fra selskapene inntektsføres som annen finansinntekt i den utstrekning utdelingene ikke overstiger vår andel av opptjent egenkapital i selskapet etter kjøpet.

##### *Fordringer*

Kundefordringer og andre fordringer oppføres til pålydende etter fradrag for avsetning til forventet tap. Avsetningen til tap er gjort på grunnlag av individuell vurdering av fordringene. I tillegg er det foretatt en generell avsetning for å dekke tapsrisiko som ikke var kjent på vurderingstidspunktet.

##### *Skatter*

Skattekostnaden i resultatregnskapet omfatter både periodens betalbare skatt og endring i utsatt skatt/utsatt skattefordel. Utsatt skatt er beregnet med 22 % på grunnlag av de midlertidige forskjellene som eksisterer mellom regnskapsmessige og skattemessige verdier, samt ligningsmessig underskudd til fremføring ved utgangen av regnskapsåret. Skatteøkende og skattereduserende midlertidige forskjeller som reverserer eller kan reversere i samme periode, er utlignet og nettoført. Utsatt skattefordel er ikke oppført som eiendel i balansen.

#### Note 2 Ansatte, godtgjørelser, m.v.

Selskapet har ikke hatt ansatte i 2021, og er ikke pliktig til å etablere obligatorisk tjenstepensjonsforsikring. Det er ikke utbetalt godtgjørelse til selskapets ledelse eller styre i 2021.

##### **Honorar til revisor:**

Fordelt på tjenestetype:

	2021	2020
Lovpålagt revisjon	26 288	26 063
Honorar for andre tjenester:		
- Bistand med utarbeidelse av regnskap og ligningspapirer	13 261	14 045
- Annen rådgivning	-	-
Sum honorar for andre tjenester	13 261	14 045



## Paus Enterprise AS

### Noter til regnskapet

#### Note 3 Skattekostnad

Årets skattekostnad består av:

	<u>2021</u>	<u>2020</u>
Betalbar skatt 22 %	-	-
For mye avsatt tidligere år	-	-
Endring i utsatt skatt	-	-
Skattekostnad	-	-

	<u>2021</u>	<u>2020</u>	<u>Endring</u>
<b>Utsatt skatt</b>			
Netto grunnlag	-7 358 200	-7 245 786	-112 414
Netto utsatt skattefordel(-)forpliktelse, 22 %	-1 618 804	-1 594 073	-24 731
Ikke balanseført utsatt skattefordel	1 618 804	1 594 073	24 731

Utsatt skattefordel er ikke balanseført pr. 31.12.2021.

#### Note 4 Bankmidler

	<u>2021</u>	<u>2020</u>
Bundne bankmidler	0	0

#### Note 5 Antall aksjer, aksjeeiere m.v.

	<u>Antall</u>	<u>Pålydende</u>	<u>Bokført</u>
Aksjer i selskapet	2 563	520	1 332 760

Aksjene eies av:

	<u>A-aksjer</u>	<u>B-aksjer</u>	<u>sum</u>	<u>Eierandel</u>	<u>Stemmeandel</u>
Paus Venture AS	104	199	303	12 %	12 %
Nasha AS	6	559	565	22 %	22 %
Caron Invest AS	6	559	565	22 %	22 %
Camillus Media AS	6	559	565	22 %	22 %
Camilla Paus AS	6	559	565	22 %	22 %
Sum	128	2 435	2 563	100 %	100 %

Alle styremedlemmer eier aksjer i selskapet gjennom sine holdingselskaper.

#### Note 6 Egenkapital

	<u>Aksjekapital</u>	<u>Overkurs</u>	<u>Annen innskutt kapital</u>	<u>Annen egenkapital</u>	<u>Sum</u>
Egenkapital pr. 01.01.	1 332 760	4 526 791	12 568 000	5 402 482	23 830 033
Årets resultat	-	-	-	2 822 415	2 822 415
Avsatt utbytte	-	-	-	1 200 000	1 200 000
Egenkapital pr. 31.12.	1 332 760	4 526 791	12 568 000	7 024 898	25 452 449



## Paus Enterprise AS

### Noter til regnskapet

#### Note 7 Investering i aksjer og andeler

Markedsbaserte aksjer og andre finansielle instrumenter:

	Kostpris	Markedsverdi	Bokført verdi
Sum markedsbaserte aksjer	668 971	613 363	613 363
Sum andre markedsbaserte finansielle instrumenter	19 176 968	21 692 216	21 692 216

Markedsbaserte investeringer er bokført til virkelig verdi. Årets endring i urealisert verdiendring er inntektsført med kr. 2 125 343.

#### Note 8 Tilknyttet selskap

Selskapet har eierandeler i følgende selskaper:

	Anskaffet	Forretningskontor	Eierandel/ Stemmerett	Selskapets Egenkapital 31.12.20(100%)	Selskapets Resultat 2020(100%)
Romsaas Litauen AS	2009	Gran Gård, 2016 Frogner	35 %	-1 373 000	-64 000



RSM Norge AS

Ruseløkkveien 30, 0251 Oslo  
Pb 1312 Vika, 0112 Oslo  
Org.nr: 982 316 588 MVA

T +47 23 11 42 00  
F +47 23 11 42 01

Til generalforsamlingen i Paus Enterprise AS

## Uavhengig revisors beretning

[www.rsmnorge.no](http://www.rsmnorge.no)

### Konklusjon

Vi har revidert Paus Enterprise AS' årsregnskap som viser et overskudd på kr 2 822 415. Årsregnskapet består av balanse per 31. desember 2021, resultatregnskap for regnskapsåret avsluttet per denne datoen og noter til årsregnskapet, herunder et sammendrag av viktige regnskapsprinsipper.

Etter vår mening

- oppfyller årsregnskapet gjeldende lovkrav, og
- gir årsregnskapet et rettviseende bilde av selskapets finansielle stilling per 31. desember 2021, og av dets resultater for regnskapsåret avsluttet per denne datoen i samsvar med regnskapslovens regler og god regnskapsskikk i Norge.

### Grunnlag for konklusjonen

Vi har gjennomført revisjonen i samsvar med de internasjonale revisjonsstandardene International Standards on Auditing (ISA-ene). Våre oppgaver og plikter i henhold til disse standardene er beskrevet nedenfor under *Revisors oppgaver og plikter ved revisjonen av årsregnskapet*. Vi er uavhengige av selskapet slik det kreves i lov, forskrift og International Code of Ethics for Professional Accountants (inkludert internasjonale uavhengighetsstandarder) utstedt av the International Ethics Standards Board for Accountants (IESBA-reglene), og vi har overholdt våre øvrige etiske forpliktelser i samsvar med disse kravene. Innhentet revisjonsbevis er etter vår vurdering tilstrekkelig og hensiktsmessig som grunnlag for vår konklusjon.

### Styrets ansvar for årsregnskapet

Styret (ledelsen) er ansvarlig for å utarbeide årsregnskapet og for at det gir et rettviseende bilde i samsvar med regnskapslovens regler og god regnskapsskikk i Norge. Ledelsen er også ansvarlig for slik internkontroll som den finner nødvendig for å kunne utarbeide et årsregnskap som ikke inneholder vesentlig feilinformasjon, verken som følge av misligheter eller utilsiktede feil.

Ved utarbeidelsen av årsregnskapet må ledelsen ta standpunkt til selskapets evne til fortsatt drift og opplyse om forhold av betydning for fortsatt drift. Forutsetningen om fortsatt drift skal legges til grunn for årsregnskapet så lenge det ikke er sannsynlig at virksomheten vil bli avvirket.

### Revisors oppgaver og plikter ved revisjonen av årsregnskapet

Vårt mål er å oppnå betryggende sikkerhet for at årsregnskapet som helhet ikke inneholder vesentlig feilinformasjon, verken som følge av misligheter eller utilsiktede feil, og å avgi en revisjonsberetning som inneholder vår konklusjon. Betryggende sikkerhet er en høy grad av sikkerhet, men ingen garanti for at en revisjon utført i samsvar med ISA-ene, alltid vil avdekke vesentlig feilinformasjon som eksisterer. Feilinformasjon kan oppstå som følge av misligheter eller utilsiktede feil. Feilinformasjon blir vurdert som vesentlig dersom den enkeltvis eller samlet med rimelighet kan forventes å påvirke økonomiske beslutninger som brukerne foretar basert på årsregnskapet.

For videre beskrivelse av revisors oppgaver og plikter vises det til:  
<https://revisorforeningen.no/revisionsberetninger>

Oslo, 17. mars 2022  
RSM Norge AS

  
Ketil Bystrøm  
Statsautorisert revisor

THE POWER OF BEING UNDERSTOOD  
AUDIT | TAX | CONSULTING

RSM Norge AS is a member of the RSM network and trades as RSM. RSM is the trading name used by the members of the RSM network. Each member of the RSM network is an independent accounting and consulting firm which practices in its own right. The RSM network is not itself a separate legal entity in any jurisdiction.

RSM Norge AS er medlem av/sa a member of Den norske Revisorforening.