



ÅRSREGNSKAPET FOR REGNSKAPSÅRET 2022 - GENERELL INFORMASJON

Enheten

Organisasjonsnummer: 911 952 394
Organisasjonsform: Aksjeselskap
Foretaksnavn: FRÆNA ANLEGG AS
Forretningsadresse: Skarset
6433 HUSTAD

Regnskapsår

Årsregnskapets periode: 01.01.2022 - 31.12.2022

Konsern

Morselskap i konsern: Nei

Regnskapsregler

Regler for små foretak benyttet: Ja
Benyttet ved utarbeidelsen av årsregnskapet til selskapet: Regnskapslovens alminnelige regler

Årsregnskapet fastsatt av kompetent organ

Bekreftet av representant for selskapet: Endre Viken Gammelsæter
Dato for fastsettelse av årsregnskapet: 10.07.2023

Grunnlag for avgivelse

År 2022: Årsregnskapet er elektronisk innlevert
År 2021: Tall er hentet fra elektronisk innlevert årsregnskap fra 2022

Det er ikke krav til at årsregnskapet m.v. som sendes til Regnskapsregisteret er undertegnet. Kontrollen på at dette er utført ligger hos revisor/enhetens øverste organ. Sikkerheten ivaretas ved at innsender har rolle/rettighet for innsending av årsregnskapet via Altinn, og ved at det bekreftes at årsregnskapet er fastsatt av kompetent organ.

Brønnøysundregistrene, 25.09.2024



Resultatregnskap

Beløp i: NOK	Note	2022	2021
RESULTATREGNSKAP			
Inntekter			
Salgsinntekt		12 420 337	7 677 129
Annen driftsinntekt		171 667	0
Sum inntekter		12 592 004	7 677 129
Kostnader			
Varekostnad		6 536 985	3 736 413
Lønnskostnad	1, 2	122 648	45 970
Avskrivning på varige driftsmidler og immaterielle eiendeler	3	489 806	436 828
Nedskrivning av varige driftsmidler og immaterielle eiendeler	3	0	0
Annen driftskostnad		3 521 562	2 248 090
Sum kostnader		10 671 001	6 467 301
Driftsresultat		1 921 003	1 209 829
Finansinntekter og finanskostnader			
Annen renteinntekt		0	2 771
Sum finansinntekter		0	2 771
Annen rentekostnad		89 396	96 988
Sum finanskostnader		89 396	96 988
Netto finans		-89 396	-94 217
Ordinært resultat før skattekostnad		1 831 607	1 115 611
Skattekostnad	4, 5	422 979	246 288
Ordinært resultat etter skattekostnad		1 408 628	869 323
Årsresultat		1 408 628	869 323
Overføringer og disponeringer			
Annen egenkapital		1 408 628	869 323
Sum overføringer og disponeringer		1 408 628	869 323



Balanse

Beløp i: NOK	Note	2022	2021
BALANSE - EIENDELER			
Anleggsmidler			
Immaterielle eiendeler			
Utvikling	3	0	0
Konsesjoner, patenter, lisenser, varemerker ol.	3	0	0
Utsatt skattefordel	4, 5	0	0
Goodwill	3	0	0
Sum immaterielle eiendeler		0	0
Varige driftsmidler			
Tomter, bygninger og annen fast eiendom	3	0	0
Maskiner og anlegg	3, 6	1 779 832	1 580 585
Skip, rigger, fly og lignende	3	0	0
Driftsløsøre, inventar, verktøy, kontormaskiner, ol.	3, 6	717 218	790 739
Sum varige driftsmidler		2 497 050	2 371 324
Finansielle anleggsmidler			
Investeringer i aksjer og andeler		1 825 000	1 825 000
Andre langsiktige fordringer	7	0	0
Sum finansielle anleggsmidler		1 825 000	1 825 000
Sum anleggsmidler		4 322 050	4 196 324
Omløpsmidler			
Varer			
Fordringer			
Kundefordringer		3 000 221	813 560
Andre kortsiktige fordringer	7	95 491	97 924
Sum fordringer		3 095 712	911 484
Bankinnskudd, kontanter og lignende			
Bankinnskudd, kontanter og lignende		24 914	596 478
Sum bankinnskudd, kontanter og lignende		24 914	596 478
Sum omløpsmidler		3 120 626	1 507 962



Balanse

Beløp i: NOK	Note	2022	2021
SUM EIENDELER		7 442 676	5 704 286
BALANSE - EGENKAPITAL OG GJELD			
Egenkapital			
Innskutt egenkapital			
Selskapskapital		30 000	30 000
Sum innskutt egenkapital		30 000	30 000
Opptjent egenkapital			
Annen egenkapital		3 339 297	1 930 670
Sum opptjent egenkapital		3 339 297	1 930 670
Sum egenkapital		3 369 297	1 960 670
Gjeld			
Langsiktig gjeld			
Utsatt skatt	4, 5	170 591	122 912
Sum avsetninger for forpliktelser		170 591	122 912
Annen langsiktig gjeld			
Gjeld til kredittinstitusjoner	6	1 164 069	1 694 769
Sum annen langsiktig gjeld		1 164 069	1 694 769
Sum langsiktig gjeld		1 334 660	1 817 681
Kortsiktig gjeld			
Gjeld til kredittinstitusjoner		394 746	0
Leverandørgjeld		209 158	174 035
Betalbar skatt	4, 5	375 300	236 413
Skyldige offentlige avgifter		538 599	275 405
Annen kortsiktig gjeld	8	1 220 915	1 240 081
Sum kortsiktig gjeld		2 738 718	1 925 934
Sum gjeld		4 073 378	3 743 615
SUM EGENKAPITAL OG GJELD		7 442 675	5 704 285



Balanse

Beløp i: NOK	Note	2022	2021
---------------------	-------------	-------------	-------------



Brønnøysundregistrene

ÅRSREGNSKAP FOR REGNSKAPSÅRET 2022 - GENERELL INFORMASJON

Journalnummer: 2023 634742

Enheten

Organisasjonsnummer: 911 952 394
Organisasjonsform: Aksjeselskap
Foretaksnavn: FRÆNA ANLEGG AS
Forretningsadresse: Skarset
6433 HUSTAD

Regnskapsår

Årsregnskapets periode: 01.01.2022 - 31.12.2022

Konsern

Morselskap i konsern: Nei

Regnskapsregler

Regler for små foretak benyttet: Ja
Benyttet ved utarbeidelsen av
årsregnskapet til selskapet: Regnskapslovens alminnelige regler

Årsregnskapet fastsatt av kompetent organ

Bekreftet av representant for selskapet: Endre Viken Gammelsæter
Dato for fastsettelse av årsregnskapet: 10.07.2023

Revisjon

Ekstern autorisert regnskapsfører har i løpet av regnskapsåret bistått ved den løpende regnskapsføringen eller utført andre tjenester for selskapet enn å utarbeide årsregnskapet: Ja

Grunnlag for avgivelse

År 2022: Årsregnskap er elektronisk innlevert.
År 2021: Tall er hentet fra elektronisk innlevert årsregnskap fra 2022.

Det er ikke krav til at årsregnskapet m.v. som sendes til Regnskapsregisteret er undertegnet. Kontrollen på at dette er utført ligger hos revisor/enhetens øverste organ. Sikkerheten ivaretas ved at innsender har rolle/rettighet for innsending av årsregnskapet via Altinn, og ved at det bekreftes at årsregnskapet er fastsatt av kompetent organ.

Brønnøysundregistrene, 02.08.2023



Organisasjonsnr: 911 952 394
FRENA ANLEGG AS

RESULTATREGNSKAP

Beløp i: NOK	Note	2022	2021
RESULTATREGNSKAP			
Inntekter			
Salgsinntekt		12 420 337	7 677 129
Annen driftsinntekt		171 667	0
Sum inntekter		12 592 004	7 677 129
Kostnader			
Varekostnad		6 536 985	3 736 413
Lønnskostnad	1, 2	122 648	45 970
Avskrivning på varige driftsmidler og immaterielle eiendeler	3	489 806	436 828
Nedskrivning av varige driftsmidler og immaterielle eiendeler	3	0	0
Annen driftskostnad		3 521 562	2 248 090
Sum kostnader		10 671 001	6 467 301
Driftsresultat		1 921 003	1 209 829
Finansinntekter og finanskostnader			
Annen renteinntekt		0	2 771
Sum finansinntekter		0	2 771
Annen rentekostnad		89 396	96 988
Sum finanskostnader		89 396	96 988
Netto finans		-89 396	-94 217
Ordinært resultat før skattekostnad			
Skattekostnad	4, 5	1 831 607	1 115 611
Ordinært resultat etter skattekostnad		422 979	246 288
Årsresultat		1 408 628	869 323
Overføringer og disponeringer			
Annen egenkapital		1 408 628	869 323
Sum overføringer og disponeringer		1 408 628	869 323



Organisasjonsnr: 911 952 394
FRENA ANLEGG AS

BALANSE

Beløp i: NOK	Note	2022	2021
BALANSE - EIENDELER			
Anleggsmidler			
Immaterielle eiendeler			
Utvikling	3	0	0
Konsesjoner, patenter, lisenser, varemerker ol.	3	0	0
Utsatt skattefordel	4, 5	0	0
Goodwill	3	0	0
Sum immaterielle eiendeler		0	0
Varige driftsmidler			
Tomter, bygninger og annen fast eiendom	3	0	0
Maskiner og anlegg	3, 6	1 779 832	1 580 585
Skip, rigger, fly og lignende	3	0	0
Driftsløsøre, inventar, verktøy, kontormaskiner, ol.	3, 6	717 218	790 739
Sum varige driftsmidler		2 497 050	2 371 324
Finansielle anleggsmidler			
Investeringer i aksjer og andeler		1 825 000	1 825 000
Andre langsiktige fordringer	7	0	0
Sum finansielle anleggsmidler		1 825 000	1 825 000
Sum anleggsmidler		4 322 050	4 196 324
Omløpsmidler			
Varer			
Fordringer			
Kundefordringer		3 000 221	813 560
Andre kortsiktige fordringer	7	95 491	97 924
Sum fordringer		3 095 712	911 484
Bankinnskudd, kontanter og lignende			
Bankinnskudd, kontanter og lignende		24 914	596 478
Sum bankinnskudd, kontanter og lignende		24 914	596 478
Sum omløpsmidler		3 120 626	1 507 962



SUM EIENDELER		7 442 676	5 704 286
BALANSE - EGENKAPITAL OG GJELD			
Egenkapital			
Innskutt egenkapital			
Selskapskapital		30 000	30 000
Sum innskutt egenkapital		30 000	30 000
Opptjent egenkapital			
Annen egenkapital		3 339 297	1 930 670
Sum opptjent egenkapital		3 339 297	1 930 670
Sum egenkapital		3 369 297	1 960 670
Gjeld			
Langsiktig gjeld			
Utsatt skatt	4, 5	170 591	122 912
Sum avsetninger for forpliktelses		170 591	122 912
Annen langsiktig gjeld			
Gjeld til kredittinstitusjoner	6	1 164 069	1 694 769
Sum annen langsiktig gjeld		1 164 069	1 694 769
Sum langsiktig gjeld		1 334 660	1 817 681
Kortsiktig gjeld			
Gjeld til kredittinstitusjoner		394 746	0
Leverandørgjeld		209 158	174 035
Betalbar skatt	4, 5	375 300	236 413
Skyldige offentlige avgifter		538 599	275 405
Annen kortsiktig gjeld	8	1 220 915	1 240 081
Sum kortsiktig gjeld		2 738 718	1 925 934
Sum gjeld		4 073 378	3 743 615
SUM EGENKAPITAL OG GJELD		7 442 675	5 704 285



Organisasjonsnr: 911 952 394
FRENA ANLEGG AS

NOTEOPPLYSNINGER - SELSKAP - alle poster oppgitt i hele tall

Note

Regnskapsprinsipper

Årsregnskapet er satt opp i samsvar med regnskapsloven og god regnskapsskikk for små foretak. Salgsinntekter Inntektsføring ved salg av varer skjer på leveringstidspunktet. Tjenester inntektsføres etter hvert som de leveres. Klassifisering og vurdering av balanseposter Anleggsmidler er eiendeler bestemt til varig eie eller bruk. Eiendeler som er knyttet til varekretsløpet er klassifisert som omløpsmidler. Fordringer klassifiseres som omløpsmidler hvis de forfaller til betaling innen ett år etter transaksjonsdagen. Tilsvarende klassifiseres gjeld som kortsiktig hvis gjelden forfaller til betaling innen ett år. Langsiktig gjeld er gjeld som forfaller senere enn ett år etter transaksjonsdagen. Første års avdrag på langsiktige fordringer og langsiktig gjeld klassifiseres likevel ikke som omløpsmiddel og kortsiktig gjeld. Omløpsmidler vurderes til laveste av anskaffelseskost og virkelig verdi. Kortsiktig gjeld balanseføres til nominelt beløp på etableringstidspunktet. Anleggsmidler vurderes til anskaffelseskost. Varige anleggsmidler avskrives etter en fornuftig avskrivningsplan. Anleggsmidlene nedskrives til virkelig verdi ved verdifall som ikke forventes å være forbigående. Langsiktig gjeld med unntak av andre avsetninger balanseføres til nominelt beløp på etableringstidspunktet. Fordringer Kundefordringer og andre fordringer er oppført i balansen til pålydende etter fradrag for avsetning til forventet tap. Avsetning til tap gjøres på grunnlag av individuelle vurderinger av de enkelte fordringene. I tillegg gjøres det for øvrige kundefordringer en uspesifisert avsetning for å dekke antatt tap. Varebeholdninger Lager av innkjøpte varer er verdsatt til laveste av anskaffelseskost etter FIFO-prinsippet og virkelig verdi. Egentilvirkede ferdigvarer og varer under tilvirkning er vurdert til variabel tilvirkningskost. For råvarer er gjenanskaffelseskost vurdert som tilnærming til virkelig verdi. Det foretas nedskrivning for påregnelig ukurans. Varige driftsmidler Varige driftsmidler balanseføres og avskrives over driftsmidlenes levetid dersom de har antatt levetid over 3 år og har en kostpris som overstiger kr 15 000. Direkte vedlikehold av driftsmidler kostnadsføres løpende under driftskostnader, mens påkostninger eller forbedringer tillegges driftsmidlets kostpris og avskrives i takt med driftsmidlet. Skatt Skattekostnaden i resultatregnskapet omfatter både periodens betalbare skatt og endring i utsatt skatt. Utsatt skatt er beregnet med 22% på grunnlag av de midlertidige forskjeller som eksisterer mellom regnskapsmessige og skattemessige verdier, samt skattemessig underskudd til fremføring ved utgangen av regnskapsåret. Skatteøkende og skattereduserende midlertidige forskjeller som reverserer eller kan reversere i samme periode er fastsatt og skattevirkningen er beregnet på nettogrunnlaget.

Note

1

Antall årsverk i regnskapsåret

0.00

Note

2



Spesifisering av resultatregnskapet

Lønnskostnader

<u>Lønn</u>	<u>Årets</u>	<u>Fjorårets</u>
	48233.00	0.00
<u>Folketrygdavgift</u>	<u>Årets</u>	<u>Fjorårets</u>
	9662.00	0.00
<u>Andre ytelser</u>	<u>Årets</u>	<u>Fjorårets</u>
	64754.00	45970.00
<u>Sum lønnskostnader</u>	<u>Årets</u>	<u>Fjorårets</u>
	122649.00	45970.00

Note

Ekstraordinære inntekter og kostnader

<u>Sum</u>	<u>Beløp</u>
------------	--------------

Note

3

Varige driftsmidler og immaterielle eiendeler

<u>Anskaffelseskost 01.01.</u>	<u>Varige driftsmidler</u>	<u>Immaterielle eiend.</u>
	4319779.00	0.00
<u>Tilgang i året</u>	<u>Varige driftsmidler</u>	<u>Immaterielle eiend.</u>
	658863.00	0.00
<u>Avgang i året</u>	<u>Varige driftsmidler</u>	<u>Immaterielle eiend.</u>
	335000.00	0.00
<u>Anskaffelseskost 31.12.</u>	<u>Varige driftsmidler</u>	<u>Immaterielle eiend.</u>
	4643642.00	0.00
<u>Samlede av-/nedskrivn.</u>	<u>Varige driftsmidler</u>	<u>Immaterielle eiend.</u>
	2146594.00	0.00
<u>Balanseført verdi 31.12.</u>	<u>Varige driftsmidler</u>	<u>Immaterielle eiend.</u>
	2497048.00	0.00
<u>Årets av-/nedskrivn.</u>	<u>Varige driftsmidler</u>	<u>Immaterielle eiend.</u>
	489806.00	0.00

Anskaffelseskost - balanseførte lånekostnader, egentilvirkede anleggsmidler

Goodwill spesifisert for hvert enkelt virksomhetskjøp

Avskrivningsplan for goodwill som er lenger enn fem år - begrunnelse

Mer om varige driftsmidler/immaterielle eiendeler



Konsernregnskap

Morselskapet sitt navn

Forretningskontor for morselskapet

Begrunnelse for at datterselskap er utelatt fra konsolideringen

Konsern, tilknyttet selskap m.v. - fordringer og gjeld

Fordringer

<u>Samlet beløp - tilknyttet selskap</u>	<u>Årets</u>	<u>Fjorårets</u>
--	--------------	------------------

<u>Samlet beløp - foretak i samme konsern</u>	<u>Årets</u>	<u>Fjorårets</u>
---	--------------	------------------

<u>Samlet beløp - foretak i samme konsern</u>	<u>Årets</u>	<u>Fjorårets</u>
---	--------------	------------------

<u>Samlet beløp - felles kontrollert virksomhet</u>	<u>Årets</u>	<u>Fjorårets</u>
---	--------------	------------------

<u>Pantstillelse</u>	<u>Beløp</u>
----------------------	--------------

<u>Beholdning av egne aksjer</u>	<u>Antall</u>	<u>Pålydende</u>	<u>Andel av aksjek.</u>
----------------------------------	---------------	------------------	-------------------------

Note

6

Gjeld

Gjeld som forfaller til betaling mer enn fem år etter regnskapsårets slutt

Gjeld sikret ved pant eller lignende sikkerhet i eiendeler
1164069.00

Balanseført verdi av de pantsatte eiendeler
2527049.00

Summen av garantiforpliktelser som ikke er regnskapsført

Garantiforpliktelser som er sikret ved pant

Mer om gjeld

Note



7

Lån og sikkerhetsstillelse til medlemmer

Er det gitt lån eller sikkerhetsstillelse til ledende personer: Nei

Opplysninger om:

Medlemmer av:

Mer om lån og sikkerhetsstillelse



FRÆNA ANLEGG AS
911 952 394

Resultatregnskap

	Note	2022	2021
Driftsinntekter			
Salgsinntekt		12 420 337	7 677 129
Annen driftsinntekt		171 667	0
Sum driftsinntekter		12 592 004	7 677 129
Driftskostnader			
Varekostnad		-6 536 985	-3 736 413
Lønnskostnad	1, 2	-122 648	-45 970
Avskrivning på varige driftsmidler og immaterielle eiendeler	3	-489 806	-436 828
Annen driftskostnad		-3 521 562	-2 248 090
Sum driftskostnader		-10 671 001	-6 467 300
Driftsresultat		1 921 003	1 209 829
Finansinntekter			
Annen renteinntekt		0	2 771
Sum finansinntekter		0	2 771
Finanskostnader			
Annen rentekostnad		-89 396	-96 988
Sum finanskostnader		-89 396	-96 988
Netto finans		-89 396	-94 217
Resultat før skattekostnad		1 831 607	1 115 611
Skattekostnad	4, 5	-422 979	-246 288
Årsresultat		1 408 628	869 323
Overføringer			
Annen egenkapital		1 408 628	869 323
Sum overføringer		1 408 628	869 323



FRÆNA ANLEGG AS
911 952 394

Balanse pr. 31.12

	Note	2022	2021
EIENDELER			
Anleggsmidler			
Varige driftsmidler			
Maskiner og anlegg	3, 6	1 779 832	1 580 585
Driftsløsøre, inventar, verktøy, kontormaskiner, ol.	3, 6	717 218	790 739
Sum varige driftsmidler		2 497 049	2 371 324
Finansielle anleggsmidler			
Investeringer i aksjer og andeler		1 825 000	1 825 000
Sum finansielle anleggsmidler		1 825 000	1 825 000
Sum anleggsmidler		4 322 049	4 196 324
Omløpsmidler			
Fordringer			
Kundefordringer		3 000 221	813 560
Andre kortsiktige fordringer	7	95 491	97 924
Sum fordringer		3 095 711	911 483
Bankinnskudd, kontanter og lignende			
Bankinnskudd, kontanter og lignende		24 914	596 478
Sum bankinnskudd, kontanter og lignende		24 914	596 478
Sum omløpsmidler		3 120 625	1 507 961
SUM EIENDELER		7 442 675	5 704 285



FRÆNA ANLEGG AS
911 952 394

Balanse pr. 31.12

	Note	2022	2021
EGENKAPITAL OG GJELD			
Egenkapital			
Innskutt egenkapital			
Selskapskapital		30 000	30 000
Sum innskutt egenkapital		30 000	30 000
Opptjent egenkapital			
Annen egenkapital		3 339 297	1 930 670
Sum opptjent egenkapital		3 339 297	1 930 670
Sum egenkapital		3 369 297	1 960 670
Gjeld			
Avsetning og forpliktelser			
Utsatt skatt	4, 5	170 591	122 912
Sum avsetning og forpliktelser		170 591	122 912
Annen langsiktig gjeld			
Gjeld til kredittinstitusjoner	6	1 164 069	1 694 769
Sum annen langsiktig gjeld		1 164 069	1 694 769
Kortsiktig gjeld			
Gjeld til kredittinstitusjoner		394 746	0
Leverandørgjeld		209 158	174 035
Betalbar skatt	4, 5	375 300	236 413
Skyldige offentlige avgifter		538 599	275 405
Annen kortsiktig gjeld	8	1 220 915	1 240 081
Sum kortsiktig gjeld		2 738 717	1 925 934
Sum gjeld		4 073 377	3 743 615
SUM EGENKAPITAL OG GJELD		7 442 675	5 704 285

AVERØY, 10.07.2023

Endre Viken Gammelsæter
styrets leder / daglig leder



FRÆNA ANLEGG AS
911 952 394

Noter

Regnskapsprinsipper

Årsregnskapet er satt opp i samsvar med regnskapsloven og god regnskapsskikk for små foretak.

Salgsinntekter

Inntektsføring ved salg av varer skjer på leveringstidspunktet. Tjenester inntektsføres etter hvert som de leveres.

Klassifisering og vurdering av balanseposter

Anleggsmidler er eiendeler bestemt til varig eie eller bruk. Eiendeler som er knyttet til varekretsløpet er klassifisert som omløpsmidler. Fordringer klassifiseres som omløpsmidler hvis de forfaller til betaling innen ett år etter transaksjonsdagen. Tilsvarende klassifiseres gjeld som kortsiktig hvis gjelden forfaller til betaling innen ett år. Langsiktig gjeld er gjeld som forfaller senere enn ett år etter transaksjonsdagen. Første års avdrag på langsiktige fordringer og langsiktig gjeld klassifiseres likevel ikke som omløpsmiddel og kortsiktig gjeld.

Omløpsmidler vurderes til laveste av anskaffelseskost og virkelig verdi. Kortsiktig gjeld balanseføres til nominelt beløp på etableringstidspunktet.

Anleggsmidler vurderes til anskaffelseskost. Varige anleggsmidler avskrives etter en fornuftig avskrivningsplan. Anleggsmidlene nedskrives til virkelig verdi ved verdifall som ikke forventes å være forbigående. Langsiktig gjeld med unntak av andre avsetninger balanseføres til nominelt beløp på etableringstidspunktet.

Fordringer

Kundefordringer og andre fordringer er oppført i balansen til pålydende etter fradrag for avsetning til forventet tap. Avsetning til tap gjøres på grunnlag av individuelle vurderinger av de enkelte fordringene. I tillegg gjøres det for øvrige kundefordringer en uspesifisert avsetning for å dekke antatt tap.

Varebeholdninger

Lager av innkjøpte varer er verdsatt til laveste av anskaffelseskost etter FIFO- prinsippet og virkelig verdi. Egentilvirkede ferdigvarer og varer under tilvirkning er vurdert til variabel tilvirkningskost. For råvarer er gjenanskaffelseskost vurdert som tilnærming til virkelig verdi. Det foretas nedskrivning for påregnelig ukurans.

Varige driftsmidler

Varige driftsmidler balanseføres og avskrives over driftsmidlenes levetid dersom de har antatt levetid over 3 år og har en kostpris som overstiger kr 15 000. Direkte vedlikehold av driftsmidler kostnadsføres løpende under driftskostnader, mens påkostninger eller forbedringer tillegges driftsmidlets kostpris og avskrives i takt med driftsmidlet.

Skatt

Skattekostnaden i resultatregnskapet omfatter både periodens betalbare skatt og endring i utsatt skatt. Utsatt skatt er beregnet med 22% på grunnlag av de midlertidige forskjeller som eksisterer mellom regnskapsmessige og skattemessige verdier, samt skattemessig underskudd til fremføring ved utgangen av regnskapsåret. Skatteøkende og skattereduserende midlertidige forskjeller som reverserer eller kan reversere i samme periode er fastsatt og skattevirkningen er beregnet på nettogrunnlaget.

Note 1 - Antall årsverk

Selskapet har ikke hatt ansatte i løpet av regnskapsåret.



FRÆNA ANLEGG AS
911 952 394

Note 2 - Lønnskostnader

Spesifikasjon av lønnskostnader	2022	2021
Lønn	48 233	0
Arbeidsgiveravgift	9 662	0
Pensjonskostnader	0	0
Andre relaterte ytelser	64 754	45 970
Sum	122 649	45 970

Note 3 - Varige driftsmidler og immaterielle eiendeler

	Varige driftsmidler
Anskaffelseskost 01.01.	4 319 779
Tilgang i året	658 863
Avgang i året	-335 000
Anskaffelseskost 31.12.	4 643 642
Samlede avskrivninger, nedskrivninger og reverseringer av nedskrivninger	-2 146 594
Balansført verdi per 31.12.	2 497 048
Avskrivninger, nedskrivninger og reverseringer av nedskrivninger i regnskapsåret	489 806

Note 4 - Spesifisering av skatt

Skattekostnad	2022	2021
Betalbar skatt på alminnelig inntekt	375 300	236 413
=/- Endringer i utsatt skattefordel	47 679	9 875
Skattekostnad	422 979	246 288
Skattepliktig inntekt		
Resultat før skatt	1 831 607	1 115 611
Permanente forskjeller	0	3 875
+/- Endring i midlertidige forskjeller	-125 696	-44 881
Skattepliktig inntekt	1 705 910	1 074 605
Betalbar skatt i balansen		
Betalbar skatt på årets resultat	375 300	236 413
Sum betalbar skatt i balansen	375 300	236 413

Note 5 - Midlertidige forskjeller - utsatt skatt/skattefordel

Utsatt skatt/utsatt skattefordel i balansen avsettes på grunnlag av forskjeller mellom regnskapsmessige og skattemessige verdier i henhold til norsk regnskapsstandard for skatt. Midlertidige skatteøkende og skattereduserende forskjeller som kan utlignes er nettopført.

Midlertidige forskjeller knyttet til:	01.01.2022	31.12.2022	Endring
Anleggsmidler	694 192	819 888	-125 696
Omløpsmidler	-44 475	-44 475	0
Netto forskjeller	649 717	775 413	-125 696
Sum midlertidige forskjeller som påvirker betalbar skatt	649 717	775 413	-125 696
Utsatt skatt 31.12.2022 basert på 22 %	122 912	170 591	-47 679



FRÆNA ANLEGG AS
911 952 394

Note 6 - Gjeld og garantiforpliktelser

	Beløp
Del av gjelden som forfaller til betaling mer enn fem år etter regnskapsårets slutt	0
Gjeld som er sikret ved pant eller lignende sikkerhet i eiendeler	1 164 069
Balanseført verdi av pantsatte eiendeler	2 527 049
Summen av garantiforpliktelser som ikke er regnskapsført	0

Note 7 - Lån og sikkerhetsstillelse til ledende personer, aksjeeiere med videre

Det er ikke gitt lån eller sikkerhetsstillelse til medlemmer av styrende organer.

Note 8 - Kortsiktig gjeld

Av den kortsiktig gjeld består kr. 1 152 397 gjeld til eier.



Til generalforsamlingen i Fræna Anlegg AS

Uavhengig revisors beretning

Konklusjon

Vi har revidert årsregnskapet for Fræna Anlegg AS som viser et overskudd på kr 1 408 628. Årsregnskapet består av balanse per 31. desember 2022, resultatregnskap for regnskapsåret avsluttet per denne datoen og noter til årsregnskapet, herunder et sammendrag av viktige regnskapsprinsipper.

Etter vår mening

- oppfyller årsregnskapet gjeldende lovkrav, og
- gir årsregnskapet et rettviseende bilde av selskapets finansielle stilling per 31. desember 2022 og av dets resultater for regnskapsåret avsluttet per denne datoen i samsvar med regnskapslovens regler og god regnskapsskikk i Norge.

Grunnlag for konklusjonen

Vi har gjennomført revisjonen i samsvar med International Standards on Auditing (ISA-ene). Våre oppgaver og plikter i henhold til disse standardene er beskrevet nedenfor under "Revisors oppgaver og plikter ved revisjonen av årsregnskapet". Vi er uavhengige av selskapet i samsvar med kravene i relevante lover og forskrifter i Norge og International Code of Ethics for Professional Accountants (inkludert internasjonale uavhengighetsstandarder) utstedt av International Ethics Standards Board for Accountants (IESBA-reglene), og vi har overholdt våre øvrige etiske forpliktelser i samsvar med disse kravene. Innhentet revisjonsbevis er etter vår vurdering tilstrekkelig og hensiktsmessig som grunnlag for vår konklusjon.

Ledelsens ansvar for årsregnskapet

Styret og daglig leder (ledelsen) er ansvarlige for å utarbeide årsregnskapet og for at det gir et rettviseende bilde i samsvar med regnskapslovens regler og god regnskapsskikk i Norge. Ledelsen er også ansvarlig for slik intern kontroll som den finner nødvendig for å kunne utarbeide et årsregnskap som ikke inneholder vesentlig feilinformasjon, verken som følge av misligheter eller utilsiktede feil.

Ved utarbeidelsen av årsregnskapet må ledelsen ta standpunkt til selskapets evne til fortsatt drift og opplyse om forhold av betydning for fortsatt drift. Forutsetningen om fortsatt drift skal legges til grunn for årsregnskapet så lenge det ikke er sannsynlig at virksomheten vil bli avvirket.



Revisors oppgaver og plikter ved revisjonen av årsregnskapet

Vårt mål er å oppnå betryggende sikkerhet for at årsregnskapet som helhet ikke inneholder vesentlig feilinformasjon, verken som følge av misligheter eller utilsiktede feil, og å avgi en revisjonsberetning som inneholder vår konklusjon. Betryggende sikkerhet er en høy grad av sikkerhet, men ingen garanti for at en revisjon utført i samsvar med ISA-ene, alltid vil avdekke vesentlig feilinformasjon. Feilinformasjon kan oppstå som følge av misligheter eller utilsiktede feil. Feilinformasjon er å anse som vesentlig dersom den enkeltvis eller samlet med rimelighet kan forventes å påvirke de økonomiske beslutningene som brukerne foretar på grunnlag av årsregnskapet.

For videre beskrivelse av revisors oppgaver og plikter vises det til:

<https://revisorforeningen.no/revisjonsberetninger>

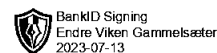
Andre forhold

Avlagt årsregnskap for foregående periode er ikke revidert og sammenligningstallene er dermed ikke revidert. Dette forholdet har ingen betydning for vår konklusjon om årsregnskapet.

Aspøya, 14.07.2023
Otnes AS

Astrid Otnes
statsautorisert revisor

(elektronisk signert)



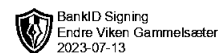
Årsregnskap for
FRÆNA ANLEGG AS

911 952 394

Regnskapsår
01.01.2022 - 31.12.2022



FRÆNA ANLEGG AS
911 952 394



Resultatregnskap

	Note	2022	2021
Driftsinntekter			
Salgsinntekt		12 420 337	7 677 129
Annen driftsinntekt		171 667	0
Sum driftsinntekter		12 592 004	7 677 129
Driftskostnader			
Varekostnad		-6 536 985	-3 736 413
Lønnskostnad	1, 2	-122 648	-45 970
Avskrivning på varige driftsmidler og immaterielle eiendeler	3	-489 806	-436 828
Annen driftskostnad		-3 521 562	-2 248 090
Sum driftskostnader		-10 671 001	-6 467 300
Driftsresultat		1 921 003	1 209 829
Finansinntekter			
Annen renteinntekt		0	2 771
Sum finansinntekter		0	2 771
Finanskostnader			
Annen rentekostnad		-89 396	-96 988
Sum finanskostnader		-89 396	-96 988
Netto finans		-89 396	-94 217
Resultat før skattekostnad		1 831 607	1 115 611
Skattekostnad	4, 5	-422 979	-246 288
Årsresultat		1 408 628	869 323
Overføringer			
Annen egenkapital		1 408 628	869 323
Sum overføringer		1 408 628	869 323



FRÆNA ANLEGG AS
911 952 394

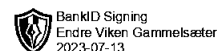


Balanse pr. 31.12

	Note	2022	2021
EIENDELER			
Anleggsmidler			
Varige driftsmidler			
Maskiner og anlegg	3, 6	1 779 832	1 580 585
Driftsløsøre, inventar, verktøy, kontormaskiner, ol.	3, 6	717 218	790 739
Sum varige driftsmidler		2 497 049	2 371 324
Finansielle anleggsmidler			
Investeringer i aksjer og andeler		1 825 000	1 825 000
Sum finansielle anleggsmidler		1 825 000	1 825 000
Sum anleggsmidler		4 322 049	4 196 324
Omløpsmidler			
Fordringer			
Kundefordringer		3 000 221	813 560
Andre kortsiktige fordringer	7	95 491	97 924
Sum fordringer		3 095 711	911 483
Bankinnskudd, kontanter og lignende			
Bankinnskudd, kontanter og lignende		24 914	596 478
Sum bankinnskudd, kontanter og lignende		24 914	596 478
Sum omløpsmidler		3 120 625	1 507 961
SUM EIENDELER		7 442 675	5 704 285



FRÆNA ANLEGG AS
911 952 394



Balanse pr. 31.12

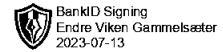
	Note	2022	2021
EGENKAPITAL OG GJELD			
Egenkapital			
Innskutt egenkapital			
Selskapskapital		30 000	30 000
Sum innskutt egenkapital		30 000	30 000
Opptjent egenkapital			
Annen egenkapital		3 339 297	1 930 670
Sum opptjent egenkapital		3 339 297	1 930 670
Sum egenkapital		3 369 297	1 960 670
Gjeld			
Avsetning og forpliktelser			
Utsatt skatt	4, 5	170 591	122 912
Sum avsetning og forpliktelser		170 591	122 912
Annen langsiktig gjeld			
Gjeld til kredittinstitusjoner	6	1 164 069	1 694 769
Sum annen langsiktig gjeld		1 164 069	1 694 769
Kortsiktig gjeld			
Gjeld til kredittinstitusjoner		394 746	0
Leverandørgjeld		209 158	174 035
Betalbar skatt	4, 5	375 300	236 413
Skyldige offentlige avgifter		538 599	275 405
Annen kortsiktig gjeld	8	1 220 915	1 240 081
Sum kortsiktig gjeld		2 738 717	1 925 934
Sum gjeld		4 073 377	3 743 615
SUM EGENKAPITAL OG GJELD		7 442 675	5 704 285

AVERØY

Endre Viken Gammelsæter
styrets leder / daglig leder



FRÆNA ANLEGG AS
911 952 394



Noter

Regnskapsprinsipper

Årsregnskapet er satt opp i samsvar med regnskapsloven og god regnskapsskikk for små foretak.

Salgsinntekter

Inntektsføring ved salg av varer skjer på leveringstidspunktet. Tjenester inntektsføres etter hvert som de leveres.

Klassifisering og vurdering av balanseposter

Anleggsmidler er eiendeler bestemt til varig eie eller bruk. Eiendeler som er knyttet til varekretsløpet er klassifisert som omløpsmidler. Fordringer klassifiseres som omløpsmidler hvis de forfaller til betaling innen ett år etter transaksjonsdagen. Tilsvarende klassifiseres gjeld som kortsiktig hvis gjelden forfaller til betaling innen ett år. Langsiktig gjeld er gjeld som forfaller senere enn ett år etter transaksjonsdagen. Første års avdrag på langsiktige fordringer og langsiktig gjeld klassifiseres likevel ikke som omløpsmiddel og kortsiktig gjeld.

Omløpsmidler vurderes til laveste av anskaffelseskost og virkelig verdi. Kortsiktig gjeld balanseføres til nominelt beløp på etableringstidspunktet.

Anleggsmidler vurderes til anskaffelseskost. Varige anleggsmidler avskrives etter en fornuftig avskrivningsplan. Anleggsmidlene nedskrives til virkelig verdi ved verdifall som ikke forventes å være forbigående. Langsiktig gjeld med unntak av andre avsetninger balanseføres til nominelt beløp på etableringstidspunktet.

Fordringer

Kundefordringer og andre fordringer er oppført i balansen til pålydende etter fradrag for avsetning til forventet tap. Avsetning til tap gjøres på grunnlag av individuelle vurderinger av de enkelte fordringene. I tillegg gjøres det for øvrige kundefordringer en uspesifisert avsetning for å dekke antatt tap.

Varebeholdninger

Lager av innkjøpte varer er verdsatt til laveste av anskaffelseskost etter FIFO- prinsippet og virkelig verdi. Egentilvirkede ferdigvarer og varer under tilvirkning er vurdert til variabel tilvirkningskost. For råvarer er gjenanskaffelseskost vurdert som tilnærming til virkelig verdi. Det foretas nedskrivning for påregnelig ukurans.

Varige driftsmidler

Varige driftsmidler balanseføres og avskrives over driftsmidlenes levetid dersom de har antatt levetid over 3 år og har en kostpris som overstiger kr 15 000. Direkte vedlikehold av driftsmidler kostnadsføres løpende under driftskostnader, mens påkostninger eller forbedringer tillegges driftsmidlets kostpris og avskrives i takt med driftsmidlet.

Skatt

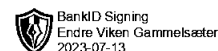
Skattekostnaden i resultatregnskapet omfatter både periodens betalbare skatt og endring i utsatt skatt. Utsatt skatt er beregnet med 22% på grunnlag av de midlertidige forskjeller som eksisterer mellom regnskapsmessige og skattemessige verdier, samt skattemessig underskudd til fremføring ved utgangen av regnskapsåret. Skatteøkende og skattereduserende midlertidige forskjeller som reverserer eller kan reversere i samme periode er fastsatt og skattevirkningen er beregnet på nettogrunnlaget.

Note 1 - Antall årsverk

Selskapet har ikke hatt ansatte i løpet av regnskapsåret.



FRÆNA ANLEGG AS
911 952 394



Note 2 - Lønnskostnader

Spesifikasjon av lønnskostnader	2022	2021
Lønn	48 233	0
Arbeidsgiveravgift	9 662	0
Pensjonskostnader	0	0
Andre relaterte ytelser	64 754	45 970
Sum	122 649	45 970

Note 3 - Varige driftsmidler og immaterielle eiendeler

	Varige driftsmidler
Anskaffelseskost 01.01.	4 319 779
Tilgang i året	658 863
Avgang i året	-335 000
Anskaffelseskost 31.12.	4 643 642
Samlede avskrivninger, nedskrivninger og reverseringer av nedskrivninger	-2 146 594
Balansført verdi per 31.12.	2 497 048
Avskrivninger, nedskrivninger og reverseringer av nedskrivninger i regnskapsåret	489 806

Note 4 - Spesifisering av skatt

Skattekostnad	2022	2021
Betalbar skatt på alminnelig inntekt	375 300	236 413
=/- Endringer i utsatt skattefordel	47 679	9 875
Skattekostnad	422 979	246 288
Skattepliktig inntekt		
Resultat før skatt	1 831 607	1 115 611
Permanente forskjeller	0	3 875
+/- Endring i midlertidige forskjeller	-125 696	-44 881
Skattepliktig inntekt	1 705 910	1 074 605
Betalbar skatt i balansen		
Betalbar skatt på årets resultat	375 300	236 413
Sum betalbar skatt i balansen	375 300	236 413

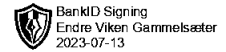
Note 5 - Midlertidige forskjeller - utsatt skatt/skattefordel

Utsatt skatt/utsatt skattefordel i balansen avsettes på grunnlag av forskjeller mellom regnskapsmessige og skattemessige verdier i henhold til norsk regnskapsstandard for skatt. Midlertidige skatteøkende og skattereduserende forskjeller som kan utlignes er nettoført.

Midlertidige forskjeller knyttet til:	01.01.2022	31.12.2022	Endring
Anleggsmidler	694 192	819 888	-125 696
Omløpsmidler	-44 475	-44 475	0
Netto forskjeller	649 717	775 413	-125 696
Sum midlertidige forskjeller som påvirker betalbar skatt	649 717	775 413	-125 696
Utsatt skatt 31.12.2022 basert på 22 %	122 912	170 591	-47 679



FRÆNA ANLEGG AS
911 952 394



Note 6 - Gjeld og garantiforpliktelser

	Beløp
Del av gjelden som forfaller til betaling mer enn fem år etter regnskapsårets slutt	0
Gjeld som er sikret ved pant eller lignende sikkerhet i eiendeler	1 164 069
Balanseført verdi av pantsatte eiendeler	2 527 049
Summen av garantiforpliktelser som ikke er regnskapsført	0

Note 7 - Lån og sikkerhetsstillelse til ledende personer, aksjeeiere med videre

Det er ikke gitt lån eller sikkerhetsstillelse til medlemmer av styrende organer.

Note 8 - Kortsiktig gjeld

Av den kortsiktig gjeld består kr. 1 152 397 gjeld til eier.