



## ÅRSREGNSKAPET FOR REGNSKAPSÅRET 2024 - GENERELL INFORMASJON

### Enheten

Organisasjonsnummer: 922 395 985  
Organisasjonsform: Aksjeselskap  
Foretaksnavn: HALS AS  
Forretningsadresse: Vienlinna 427  
2750 GRAN

### Regnskapsår

Årsregnskapets periode: 01.01.2024 - 31.12.2024

### Konsern

Mørselskap i konsern: Ja  
Konsernregnskap lagt ved: Nei

### Regnskapsregler

Regler for små foretak benyttet: Ja  
Benyttet ved utarbeidelsen av årsregnskapet til selskapet: Regnskapslovens alminnelige regler

### Årsregnskapet fastsatt av kompetent organ

Bekreftet av representant for selskapet: SPAREBANK 1 ØKONOMIHUSET AS

Dato for fastsettelse av årsregnskapet: 30.06.2025

### Grunnlag for avgivelse

År 2024: Årsregnskapet er elektronisk innlevert  
År 2023: Tall er hentet fra elektronisk innlevert årsregnskap fra 2024

*Det er ikke krav til at årsregnskapet m.v. som sendes til Regnskapsregisteret er undertegnet. Kontrollen på at dette er utført ligger hos revisor/enhetens øverste organ. Sikkerheten ivaretas ved at innsender har rolle/rettighet for innsending av årsregnskapet via Altinn, og ved at det bekreftes at årsregnskapet er fastsatt av kompetent organ.*

Brønnøysundregistrene, 03.08.2025





## Resultatregnskap

Beløp i: NOK	Note	2024	2023
<b>RESULTATREGNSKAP</b>			
<b>Inntekter</b>			
Salgsinntekt		12 654 572	11 936 913
Annen driftsinntekt		-139 295	225 365
<b>Sum inntekter</b>		<b>12 515 277</b>	<b>12 162 278</b>
<b>Kostnader</b>			
Varekostnad		5 720 040	5 467 160
Lønnskostnad	1	3 200 975	3 044 256
Avskrivning av driftsmidler og immaterielle eiendeler	2	58 145	56 061
Annen driftskostnad		1 894 228	2 361 749
<b>Sum kostnader</b>		<b>10 873 389</b>	<b>10 929 225</b>
<b>Driftsresultat</b>		<b>1 641 888</b>	<b>1 233 054</b>
<b>Finansinntekter og finanskostnader</b>			
Annen renteinntekt		4 107	4 555
<b>Sum finansinntekter</b>		<b>4 107</b>	<b>4 555</b>
Verdireduksjon markedsbaserte omløpsmidler		9 517	
Annen rentekostnad		6 326	2 785
<b>Sum finanskostnader</b>		<b>15 843</b>	<b>2 785</b>
<b>Netto finans</b>		<b>-11 736</b>	<b>1 770</b>
<b>Resultat før skattekostnad</b>		<b>1 630 152</b>	<b>1 234 823</b>
Skattekostnad på resultat	3	361 909	278 385
<b>Årsresultat</b>	4	<b>1 268 243</b>	<b>956 438</b>
<b>Årsresultat etter minoritetsinteresser</b>		<b>1 268 243</b>	<b>956 438</b>
<b>Totalresultat</b>		<b>1 268 243</b>	<b>956 438</b>
<b>Overføringer og disponeringer</b>			
Avsatt til annen egenkapital		1 268 243	956 438



## Resultatregnskap

<b>Beløp i: NOK</b>	<b>Note</b>	<b>2024</b>	<b>2023</b>
Sum overføringer og disponeringer		1 268 243	956 438



## Balanse

Beløp i: NOK	Note	2024	2023
<b>BALANSE - EIENDELER</b>			
<b>Anleggsmidler</b>			
<b>Immaterielle eiendeler</b>			
Utsatt skattefordel	3	16 567	16 216
<b>Sum immaterielle eiendeler</b>		<b>16 567</b>	<b>16 216</b>
<b>Varige driftsmidler</b>			
Tomter, bygninger o.a. fast eiendom	2		
Maskiner og anlegg	2	72 027	46 344
Skip og flytende installasjoner	2		
Driftsløsøre, inventar o.a. utstyr	2	1 777	23 105
<b>Sum varige driftsmidler</b>	2	<b>73 804</b>	<b>69 449</b>
<b>Finansielle anleggsmidler</b>			
Investering i datterselskap	5	201 000	51 000
Investering i annet foretak i samme konsern	5		
Andre langsiktige fordringer		1 157 664	1 704 802
<b>Sum finansielle anleggsmidler</b>		<b>1 358 664</b>	<b>1 755 802</b>
<b>Sum anleggsmidler</b>		<b>1 449 035</b>	<b>1 841 467</b>
<b>Omløpsmidler</b>			
<b>Varer</b>			
<b>Sum varer</b>		<b>43 300</b>	<b>44 900</b>
<b>Fordringer</b>			
Kundefordringer	6	118 963	274 332
Andre kortsiktige fordringer		683 396	898 004
<b>Sum fordringer</b>		<b>802 359</b>	<b>1 172 336</b>
<b>Investeringer</b>			
Aksjer og andeler i foretak i samme konsern	5		
Markedsbaserte aksjer		1 140 483	
<b>Sum investeringer</b>		<b>1 140 483</b>	
<b>Bankinnskudd, kontanter og lignende</b>			



### Balanse

Beløp i: NOK	Note	2024	2023
Bankinnskudd, kontanter o.l.		2 145 097	1 229 401
<b>Sum bankinnskudd, kontanter og lignende</b>		<b>2 145 097</b>	<b>1 229 401</b>
<b>Sum omløpsmidler</b>		<b>4 131 240</b>	<b>2 446 636</b>
<b>SUM EIENDELER</b>		<b>5 580 275</b>	<b>4 288 104</b>

### BALANSE - EGENKAPITAL OG GJELD

#### Egenkapital

##### Innskutt egenkapital

Aksjekapital	7	51 000	51 000
Beholdning av egne aksjer	7		
Overkurs		8 000	8 000
Annen innskutt egenkapital		-5 570	-5 570
<b>Sum innskutt egenkapital</b>		<b>53 430</b>	<b>53 430</b>

##### Opptjent egenkapital

Annen egenkapital		4 471 172	3 202 929
<b>Sum opptjent egenkapital</b>		<b>4 471 172</b>	<b>3 202 929</b>

<b>Sum egenkapital</b>	4	<b>4 524 602</b>	<b>3 256 359</b>
------------------------	---	------------------	------------------

#### Gjeld

##### Langsiktig gjeld

Utsatt skatt	3		
<b>Annen langsiktig gjeld</b>			
<b>Sum langsiktig gjeld</b>		<b>0</b>	<b>0</b>

##### Kortsiktig gjeld

Leverandørgjeld		172 131	259 178
Betalbar skatt	3	362 260	298 252
Skyldig offentlige avgifter		8 428	186 080
Annen kortsiktig gjeld		512 853	288 235
<b>Sum kortsiktig gjeld</b>		<b>1 055 672</b>	<b>1 031 745</b>



## Balanse

<b>Beløp i: NOK</b>	<b>Note</b>	<b>2024</b>	<b>2023</b>
Sum gjeld		1 055 672	1 031 745
<b>SUM EGENKAPITAL OG GJELD</b>		<b>5 580 275</b>	<b>4 288 104</b>



## Brønnøysundregistrene

### ÅRSREGNSKAP FOR REGNSKAPSÅRET 2024 - GENERELL INFORMASJON

Journalnummer: 2025 710874

#### Enheten

Organisasjonsnummer: 922 395 985  
Organisasjonsform: Aksjeselskap  
Foretaksnavn: HALS AS  
Forretningsadresse: Vienlinna 427  
2750 GRAN

#### Regnskapsår

Årsregnskapets periode: 01.01.2024 - 31.12.2024

#### Konsern

Morselskap i konsern: Ja  
Konsernregnskap lagt ved: Nei

#### Regnskapsregler

Regler for små foretak benyttet: Ja  
Benyttet ved utarbeidelsen av  
årsregnskapet til selskapet: Regnskapslovens alminnelige regler

#### Årsregnskapet fastsatt av kompetent organ

Bekreftet av representant for selskapet: SPAREBANK 1 ØKONOMIHUSET AS  
Dato for fastsettelse av årsregnskapet: 30.06.2025

#### Revisjon

Årsregnskapet er utarbeidet av ekstern  
autorisert regnskapsfører: Ja  
Ekstern autorisert regnskapsfører har i  
løpet av regnskapsåret bistått ved den  
løpende regnskapsføringen eller utført  
andre tjenester for selskapet enn å  
utarbeide årsregnskapet: Ja

#### Grunnlag for avgivelse

År 2024: Årsregnskap er elektronisk innlevert.  
År 2023: Tall er hentet fra elektronisk innlevert årsregnskap fra 2024.

*Det er ikke krav til at årsregnskapet m.v. som sendes til Regnskapsregisteret er undertegnet. Kontrollen på at dette er utført ligger hos revisor/enhetens øverste organ. Sikkerheten ivaretas ved at innsender har rolle/rettighet for innsending av årsregnskapet via Altinn, og ved at det bekreftes at årsregnskapet er fastsatt av kompetent organ.*

Brønnøysundregistrene, 29.07.2025

---

Brønnøysundregistrene  
Postadresse: Postboks 900, 8910 Brønnøysund  
Telefon: 75 00 75 00  
E-post: firmapost@brreg.no Internett: www.brreg.no  
Organisasjonsnummer: 974 760 673



Organisasjonsnr: 922 395 985  
HALS AS

## RESULTATREGNSKAP

Beløp i: NOK	Note	2024	2023
<b>RESULTATREGNSKAP</b>			
<b>Inntekter</b>			
Salgsinntekt		12 654 572	11 936 913
Annen driftsinntekt		-139 295	225 365
<b>Sum inntekter</b>		<b>12 515 277</b>	<b>12 162 278</b>
<b>Kostnader</b>			
Varekostnad		5 720 040	5 467 160
Lønnskostnad	1	3 200 975	3 044 256
Avskrivning av driftsmidler og immaterielle eiendeler	2	58 145	56 061
Annen driftskostnad		1 894 228	2 361 749
<b>Sum kostnader</b>		<b>10 873 389</b>	<b>10 929 225</b>
<b>Driftsresultat</b>		<b>1 641 888</b>	<b>1 233 054</b>
<b>Finansinntekter og finanskostnader</b>			
Annen renteinntekt		4 107	4 555
<b>Sum finansinntekter</b>		<b>4 107</b>	<b>4 555</b>
Verdireduksjon markedsbaserte omløpsmidler		9 517	
Annen rentekostnad		6 326	2 785
<b>Sum finanskostnader</b>		<b>15 843</b>	<b>2 785</b>
<b>Netto finans</b>		<b>-11 736</b>	<b>1 770</b>
<b>Resultat før skattekostnad</b>		<b>1 630 152</b>	<b>1 234 823</b>
Skattekostnad på resultat	3	361 909	278 385
<b>Årsresultat</b>	4	<b>1 268 243</b>	<b>956 438</b>
<b>Årsresultat etter minoritetsinteresser</b>		<b>1 268 243</b>	<b>956 438</b>
<b>Totalresultat</b>		<b>1 268 243</b>	<b>956 438</b>
<b>Overføringer og disponeringer</b>			
Avsatt til annen egenkapital		1 268 243	956 438
<b>Sum overføringer og disponeringer</b>		<b>1 268 243</b>	<b>956 438</b>



Organisasjonsnr: 922 395 985  
HALS AS

## BALANSE

Beløp i: NOK	Note	2024	2023
<b>BALANSE - EIENDELER</b>			
<b>Anleggsmidler</b>			
<b>Immaterielle eiendeler</b>			
Utsatt skattefordel	3	16 567	16 216
<b>Sum immaterielle eiendeler</b>		<b>16 567</b>	<b>16 216</b>
<b>Varige driftsmidler</b>			
Tomter, bygninger o.a. fast eiendom	2		
Maskiner og anlegg	2	72 027	46 344
Skip og flytende installasjoner	2		
Driftsløsøre, inventar o. a. utstyr	2	1 777	23 105
<b>Sum varige driftsmidler</b>	2	<b>73 804</b>	<b>69 449</b>
<b>Finansielle anleggsmidler</b>			
Investering i datterselskap	5	201 000	51 000
Investering i annet foretak i samme konsern	5		
Andre langsiktige fordringer		1 157 664	1 704 802
<b>Sum finansielle anleggsmidler</b>		<b>1 358 664</b>	<b>1 755 802</b>
<b>Sum anleggsmidler</b>		<b>1 449 035</b>	<b>1 841 467</b>
<b>Omløpsmidler</b>			
<b>Varer</b>			
<b>Sum varer</b>		<b>43 300</b>	<b>44 900</b>
<b>Fordringer</b>			
Kundefordringer	6	118 963	274 332
Andre kortsiktige fordringer		683 396	898 004
<b>Sum fordringer</b>		<b>802 359</b>	<b>1 172 336</b>
<b>Investeringer</b>			
Aksjer og andeler i foretak i samme konsern	5		
Markedsbaserte aksjer		1 140 483	
<b>Sum investeringer</b>		<b>1 140 483</b>	
<b>Bankinnskudd, kontanter og lignende</b>			
Bankinnskudd, kontanter o. l.		2 145 097	1 229 401
<b>Sum bankinnskudd, kontanter og lignende</b>		<b>2 145 097</b>	<b>1 229 401</b>



Sum omløpsmidler		4 131 240	2 446 636
<b>SUM EIENDELER</b>		<b>5 580 275</b>	<b>4 288 104</b>
<b>BALANSE - EGENKAPITAL OG GJELD</b>			
<b>Egenkapital</b>			
<b>Innskutt egenkapital</b>			
Aksjekapital	7	51 000	51 000
Beholdning av egne aksjer	7		
Overkurs		8 000	8 000
Annen innskutt egenkapital		-5 570	-5 570
<b>Sum innskutt egenkapital</b>		<b>53 430</b>	<b>53 430</b>
<b>Opptjent egenkapital</b>			
Annen egenkapital		4 471 172	3 202 929
<b>Sum opptjent egenkapital</b>		<b>4 471 172</b>	<b>3 202 929</b>
<b>Sum egenkapital</b>	<b>4</b>	<b>4 524 602</b>	<b>3 256 359</b>
<b>Gjeld</b>			
<b>Langsiktig gjeld</b>			
Utsatt skatt	3		
Annen langsiktig gjeld			
<b>Sum langsiktig gjeld</b>		<b>0</b>	<b>0</b>
<b>Kortsiktig gjeld</b>			
Leverandørgjeld		172 131	259 178
Betalbar skatt	3	362 260	298 252
Skyldig offentlige avgifter		8 428	186 080
Annen kortsiktig gjeld		512 853	288 235
<b>Sum kortsiktig gjeld</b>		<b>1 055 672</b>	<b>1 031 745</b>
<b>Sum gjeld</b>		<b>1 055 672</b>	<b>1 031 745</b>
<b>SUM EGENKAPITAL OG GJELD</b>		<b>5 580 275</b>	<b>4 288 104</b>



Organisasjonsnr: 922 395 985  
HALS AS

NOTEOPPLYSNINGER - SELSKAP - alle poster oppgitt i hele tall

## Note

Antall årsverk i regnskapsåret  
6.50

<u>Sum</u>	<u>Beløp</u>
<u>Balanseført verdi 31.12.</u>	<u>Varige driftsmidler Immaterielle eiend.</u>

## Konsernregnskap

Morselskapet sitt navn

Forretningskontor for morselskapet

## Begrunnelse for at datterselskap er utelatt fra konsolideringen

<u>Samlet beløp - tilknyttet selskap</u>	<u>Årets</u>	<u>Fjorårets</u>
--	--------------	------------------


<u>Samlet beløp - foretak i samme konsern</u>	<u>Årets</u>	<u>Fjorårets</u>
---	--------------	------------------

<u>Samlet beløp - foretak i samme konsern</u>	<u>Årets</u>	<u>Fjorårets</u>
---	--------------	------------------

<u>Samlet beløp - felles kontrollert virksomhet</u>	<u>Årets</u>	<u>Fjorårets</u>
---	--------------	------------------

<u>Pantstillelse</u>	<u>Beløp</u>
----------------------	--------------

<u>Beholdning av egne aksjer</u>	<u>Antall</u>	<u>Pålydende</u>	<u>Andel av aksjek.</u>
----------------------------------	---------------	------------------	-------------------------



# Årsregnskap 2024 HALS AS

Org.nr.: 922 395 985

Resultatregnskap  
Balanse  
Noter til regnskapet



## RESULTATREGNSKAP

### HALS AS

DRIFTSINNEKTER OG DRIFTSKOSTNADER	Note	2024	2023
Salgsinntekt		12 654 572	11 936 913
Annen driftsinntekt		-139 295	225 365
<b>Sum driftsinntekter</b>		<b>12 515 277</b>	<b>12 162 278</b>
Varekostnad		5 720 040	5 467 160
Lønnskostnad	1	3 200 975	3 044 256
Avskrivning av driftsmidler og immaterielle eiendeler	2	58 145	56 061
Annen driftskostnad		1 894 228	2 361 749
<b>Sum driftskostnader</b>		<b>10 873 389</b>	<b>10 929 225</b>
<b>Driftsresultat</b>		<b>1 641 888</b>	<b>1 233 054</b>
<b>FINANSINNEKTER OG FINANSKOSTNADER</b>			
Annen renteinntekt		4 107	4 555
Verdireduksjon markedsbaserte omløpsmidler		9 517	0
Annen rentekostnad		6 326	2 785
<b>Resultat av finansposter</b>		<b>-11 736</b>	<b>1 770</b>
Resultat før skattekostnad		1 630 152	1 234 823
Skattekostnad på resultat	3	361 909	278 385
<b>Årsresultat</b>	4	<b>1 268 243</b>	<b>956 438</b>
<b>OVERFØRINGER</b>			
Avsatt til annen egenkapital		1 268 243	956 438
<b>Sum overføringer</b>		<b>1 268 243</b>	<b>956 438</b>



### BALANSE

#### HALS AS

EIENDELER	Note	2024	2023
<b>ANLEGGSMIDLER</b>			
<b>IMMATERIELLE EIENDELER</b>			
Utsatt skattefordel	3	16 567	16 216
<b>Sum immaterielle eiendeler</b>		<b>16 567</b>	<b>16 216</b>
<b>VARIGE DRIFTSMIDLER</b>			
Maskiner og anlegg	2	72 027	46 344
Driftsløsøre, inventar o.a. utstyr	2	1 777	23 105
<b>Sum varige driftsmidler</b>	<b>2</b>	<b>73 804</b>	<b>69 449</b>
<b>FINANSIELLE ANLEGGSMIDLER</b>			
Investeringer i datterselskap	5	201 000	51 000
Andre langsiktige fordringer		1 157 664	1 704 802
<b>Sum finansielle anleggsmidler</b>		<b>1 358 664</b>	<b>1 755 802</b>
<b>Sum anleggsmidler</b>		<b>1 449 035</b>	<b>1 841 467</b>
<b>OMLØPSMIDLER</b>			
Lager av varer og annen beholdning		43 300	44 900
<b>FORDRINGER</b>			
Kundefordringer	6	118 963	274 332
Andre kortsiktige fordringer		683 396	898 004
<b>Sum fordringer</b>		<b>802 359</b>	<b>1 172 336</b>
<b>INVESTERINGER</b>			
Markedsbaserte aksjer		1 140 483	0
<b>Sum investeringer</b>		<b>1 140 483</b>	<b>0</b>
Bankinnskudd, kontanter o.l.		2 145 097	1 229 401
<b>Sum omløpsmidler</b>		<b>4 131 240</b>	<b>2 446 636</b>
<b>Sum eiendeler</b>		<b>5 580 275</b>	<b>4 288 104</b>



## BALANSE

### HALS AS

EGENKAPITAL OG GJELD	Note	2024	2023
<strong>EGENKAPITAL</strong>			
<strong>INNSKUTT EGENKAPITAL</strong>			
Aksjekapital	7	51 000	51 000
Overkurs		8 000	8 000
Annen innskutt egenkapital		-5 570	-5 570
<strong>Sum innskutt egenkapital</strong>		<strong>53 430</strong>	<strong>53 430</strong>
<strong>OPPTJENT EGENKAPITAL</strong>			
Annen egenkapital		4 471 172	3 202 929
<strong>Sum opptjent egenkapital</strong>		<strong>4 471 172</strong>	<strong>3 202 929</strong>
<strong>Sum egenkapital</strong>	4	<strong>4 524 602</strong>	<strong>3 256 359</strong>
<strong>GJELD</strong>			
<strong>AVSETNING FOR FORPLIKTELSER</strong>			
<strong>ANNEN LANGSIKTIG GJELD</strong>			
<strong>KORTSIKTIG GJELD</strong>			
Leverandørgjeld		172 131	259 178
Betalbar skatt	3	362 260	298 252
Skyldig offentlige avgifter		8 428	186 080
Annen kortsiktig gjeld		512 853	288 235
<strong>Sum kortsiktig gjeld</strong>		<strong>1 055 672</strong>	<strong>1 031 745</strong>
<strong>Sum gjeld</strong>		<strong>1 055 672</strong>	<strong>1 031 745</strong>
<strong>Sum egenkapital og gjeld</strong>		<strong>5 580 275</strong>	<strong>4 288 104</strong>

30.06.2025  
Styret i HALS AS

Harald Olav Hals Lie-Nilsen  
styreleder/daglig leder



## Regnskapsprinsipper

Årsregnskapet er satt opp i samsvar med regnskapsloven og NRS 8 - God regnskapsskikk for små foretak.

### DRIFTSINNTEKTER

Inntektsføring ved salg av varer skjer på leveringstidspunktet. Tjenester inntektsføres etter hvert som de leveres.

### SKATT

Skattekostnaden i resultatregnskapet omfatter både periodens betalbare skatt og endring i utsatt skatt. Utsatt skatt er beregnet med 22 % på grunnlag av de midlertidige forskjeller som eksisterer mellom regnskapsmessige og skattemessige verdier, samt ligningsmessig underskudd til fremføring ved utgangen av regnskapsåret. Skatteøkende og skattereduserende midlertidige forskjeller som reverserer eller kan reverseres i samme periode er utlignet og nettoført.

### KLASSIFISERING OG VURDERING AV ANLEGGSMIDLER

Anleggsmidler omfatter eiendeler bestemt til varig eie og bruk. Anleggsmidler er vurdert til anskaffelseskost. Varige driftsmidler balanseføres og avskrives over driftsmidlets økonomiske levetid. Avskrivningsperioden for fast eiendom anskaffet etter 2009 er dekomponert i en del som gjelder råbygget og en del som gjelder faste tekniske installasjoner. Varige driftsmidler nedskrives til gjenvinnbart beløp ved verdifall som forventes ikke å være forbigående. Gjenvinnbart beløp er det høyeste av netto salgsverdi og verdi i bruk. Verdi i bruk er nåverdi av fremtidige kontantstrømmer knyttet til eiendelen. Nedskrivningen reverseres når grunnlaget for nedskrivningen ikke lenger er til stede.

### KLASSIFISERING OG VURDERING AV OMLØPSMIDLER

Omløpsmidler og kortsiktig gjeld omfatter normalt poster som forfaller til betaling innen ett år etter balansedagen, samt poster som knytter seg til varekretsløpet. Omløpsmidler vurderes til laveste verdi av anskaffelseskost og virkelig verdi.

### AKSJER I DATTERSELSKAP

Datterselskap vurderes etter kostmetoden i selskapsregnskapet. Investeringen er vurdert til anskaffelseskost for aksjene med mindre nedskrivning har vært nødvendig. Det er foretatt nedskrivning til virkelig verdi når verdifall skyldes årsaker som ikke kan forventes å være forbigående og det må anses nødvendig etter god regnskapsskikk. Nedskrivninger er reversert når grunnlaget for nedskrivning ikke lenger er til stede.

Utbytte, konsernbidrag og andre utdelinger fra datterselskap er inntektsført samme år som det er avsatt i givers regnskap. Overstiger utbytte / konsernbidraget andelen av opptjent resultat etter anskaffelsestidspunktet, representerer den overskytende del tilbakebetaling av investert kapital, og utdelingene er fratrukket investeringsens verdi i balansen til morselskapet.

### VARER

Varer er vurdert til det laveste av anskaffelseskost og netto salgsverdi.

### FORDRINGER

Kundefordringer og andre fordringer oppføres til pålydende etter fradrag for avsetning til forventet tap. Avsetning til tap gjøres på grunnlag av en individuell vurdering av de enkelte fordringene.



## Note 1 Lønnskostnader og antall årsverk

### LØNSSKOSTNADER

	2024	2023
Lønninger	2 765 220	2 590 450
Arbeidsgiveravgift	370 447	375 694
Pensjonskostnader	56 266	73 763
Andre ytelser	9 043	4 349
<b>Sum</b>	<b>3 200 975</b>	<b>3 044 256</b>

Selskapet har i 2024 sysselsatt 6 årsverk.

## Note 2 Anleggsmidler

	Maskiner og anlegg	Driftsløsøre, inventar ol.	Sum
Anskaffelseskost pr. 01.01.24		168 183	168 183
+ Tilgang kjøpte driftsmidler	62 500		62 500
= <b>Anskaffelseskost 31.12.24</b>	<b>62 500</b>	<b>168 183</b>	<b>230 683</b>
Akkumulerte avskrivninger 31.12.24	2 084	154 795	156 879
= <b>Bokført verdi 31.12.24</b>	<b>60 416</b>	<b>13 388</b>	<b>73 804</b>
Årets ordinære avskrivninger	2 084	56 061	58 145
Økonomisk levetid	3-5 år	3 år	

## Note 3 Skatt


Årets skattekostnad	2024	2023
Resultatført skatt på ordinært resultat:		
Betalbar skatt	362 260	298 252
Endring i utsatt skattefordel	-351	-19 867
<b>Skattekostnad ordinært resultat</b>	<b>361 909</b>	<b>278 385</b>
Skattepliktig inntekt:		
Resultat før skatt	1 630 152	1 234 823
Permanente forskjeller	14 887	30 567
Endring i midlertidige forskjeller	1 596	90 303
<b>Skattepliktig inntekt</b>	<b>1 646 635</b>	<b>1 355 693</b>
Betalbar skatt i balansen:		
Betalbar skatt på årets resultat	362 260	298 252
<b>Sum betalbar skatt i balansen</b>	<b>362 260</b>	<b>298 252</b>

Skatteeffekten av midlertidige forskjeller som har gitt opphav til utsatt skatt og utsatte skattefordeler, spesifisert på typer av midlertidige forskjeller

	2024	2023	Endring
--	------	------	---------



Varige driftsmidler	-62 305	-18 709	43 596
Fordringer	-13 000	-55 000	-42 000
<b>Sum</b>	<b>-75 305</b>	<b>-73 709</b>	<b>1 596</b>
<b>Grunnlag for utsatt skattefordel</b>	<b>-75 305</b>	<b>-73 709</b>	<b>1 596</b>
<b>Utsatt skattefordel (22 %)</b>	<b>-16 567</b>	<b>-16 216</b>	<b>351</b>

 BankID Signing  
Harald Olav Hals Lie-Nilsen  
2025-07-23

## Note 4 Egenkapital

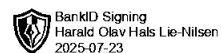
	Aksjekapital	Overkurs	Annen Innskutt egenkapital	Annen egenkapital	Sum egenkapital
Pr. 31.12.2023	51 000	8 000	-5 570	3 202 929	3 256 359
Årets resultat				1 268 243	1 268 243
<b>Pr 31.12.2024</b>	<b>51 000</b>	<b>8 000</b>	<b>-5 570</b>	<b>4 471 172</b>	<b>4 524 602</b>

## Note 5 Datterselskap, TS og FKV

	Kontor-kommune	Eier- andel	Egenkapital	Resultat
Thorbjørnrud Ysteri AS	Gran	100%	2 230 862	451 164
<b>Sum</b>			<b>2 230 862</b>	<b>451 164</b>
<b>Sum verdipapirer</b>			<b>2 230 862</b>	<b>451 164</b>

## Note 6 Kundefordringer

	2024	2023
Kundefordringer til pålydende	131 963	103 973
Avsetning til tap	13 000	55 000
<b>Balanseført verdi av kundefordringer 31.12</b>	<b>118 963</b>	<b>48 973</b>
<b>Sum resultatførte tap på krav</b>	<b>0</b>	<b>0</b>



## Note 7 Aksjonærer


### AKSJEKAPITALEN I HALS AS PR. 31.12 BESTÅR AV:

	<b>Antall</b>	<b>Pålydende</b>	<b>Bokført</b>
Ordinære aksjer	1	51 000,0	51 000
<b>Sum</b>	<b>1</b>		<b>51 000</b>

### EIERSTRUKTUR

De største aksjonærene i % pr. 31.12 var:

	<b>Ordinære</b>	<b>Eierandel</b>	<b>Stemmeandel</b>
LIE NILSEN HARALD OLAV	1	100,0	100,0



## Generalforsamlingsprotokoll HALS AS

Den 31/05-25 ble det avholdt ordinær generalforsamling i HALS AS på selskapets kontor i GRAN

Følgende aksjonærer var til stede:

Aksjonærer:	Antall Aksjer:
Harald Olav Hals Lie-Nilsen	1

hvilket representerte 100% av den samlede aksjekapital.


1. Den ordinære generalforsamling ble erklært lovlig innkalt og åpnet av styrets leder og generalforsamlingen ble erklært lovlig satt.
2. Harald Olav Hals Lie-Nilsen ble valgt til å undertegne protokollen.
3. Årsregnskapet for år 2024 ble lagt frem, gjennomgått og vedtatt.
4. Generalforsamlingen vedtok at årets overskudd overføres til annen egenkapital. Det ble besluttet ikke å utbetale aksjeutbytte for 2024.

Det forelå ikke noe mer til behandling, og generalforsamlingen ble hevet.

30.06.2025  
Styret i HALS AS

---

Harald Olav Hals Lie-Nilsen  
styreleder/daglig leder



Til generalforsamlingen i  
Hals AS



## Uavhengig revisors beretning

### Konklusjon

Vi har revidert årsregnskapet for Hals AS som viser et overskudd på kr 1 268 243,-. Årsregnskapet består av balanse per 31. desember 2024, resultatregnskap for regnskapsåret avsluttet per denne datoen og noter til årsregnskapet, herunder et sammendrag av viktige regnskapsprinsipper.

Etter vår mening

- oppfyller årsregnskapet gjeldende lovkrav, og
- gir årsregnskapet et rettviseende bilde av selskapets finansielle stilling per 31. desember 2024 og av dets resultater for regnskapsåret avsluttet per denne datoen i samsvar med regnskapslovens regler og god regnskapsskikk i Norge.

### Grunnlag for konklusjonen

Vi har gjennomført revisjonen i samsvar med den internasjonale revisjonsstandarden for revisjon av regnskap til mindre komplekse enheter (ISA for MKE). Våre oppgaver og plikter i henhold til ISA for MKE er beskrevet nedenfor under Revisors oppgaver og plikter ved revisjonen av årsregnskapet. Vi er uavhengige av selskapet i samsvar med kravene i relevante lover og forskrifter i Norge og International Code of Ethics for Professional Accountants (inkludert internasjonale uavhengighetsstandarder) utstedt av International Ethics Standards Board for Accountants (IESBA-reglene), og vi har overholdt våre øvrige etiske forpliktelser i samsvar med disse kravene. Innhentet revisjonsbevis er etter vår vurdering tilstrekkelig og hensiktsmessig som grunnlag for vår konklusjon.

### Ledelsens ansvar for årsregnskapet

Styret og daglig leder (ledelsen) er ansvarlig for å utarbeide årsregnskapet og for at det gir et rettviseende bilde i samsvar med regnskapslovens regler og god regnskapsskikk i Norge. Ledelsen er også ansvarlig for slik intern kontroll som den finner nødvendig for å kunne utarbeide et årsregnskap som ikke inneholder vesentlig feilinformasjon, verken som følge av misligheter eller utilsiktede feil.

Ved utarbeidelsen av årsregnskapet må ledelsen ta standpunkt til selskapets evne til fortsatt drift og opplyse om forhold av betydning for fortsatt drift. Forutsetningen om fortsatt drift skal legges til grunn for årsregnskapet så lenge det ikke er sannsynlig at virksomheten vil bli avvirket.

**HVERVEN REVISJON**  
Statsautoriserte revisorer

MEMBER AV DELI-NORREGKONTROLL OG REVISJON

Karveveiv 15 | 3500 Hønefoss | 37 01 69 00 | NO 979 290 860 MVA | [hvervenrevisjon.no](http://hvervenrevisjon.no)





## Revisors oppgaver og plikter ved revisjonen av årsregnskapet

Vårt mål er å oppnå betryggende sikkerhet for at årsregnskapet som helhet ikke inneholder vesentlig feilinformasjon, verken som følge av misligheter eller utilsiktede feil, og å avgi en revisjonsberetning som inneholder vår konklusjon. Betryggende sikkerhet er en høy grad av sikkerhet, men ingen garanti for at en revisjon utført i samsvar med ISA for MKE, alltid vil avdekke vesentlig feilinformasjon. Feilinformasjon kan oppstå som følge av misligheter eller utilsiktede feil. Feilinformasjon er å anse som vesentlig dersom den enkeltvis eller samlet med rimelighet kan forventes å påvirke de økonomiske beslutningene som brukerne foretar, på grunnlag av årsregnskapet.

For videre beskrivelse av revisors oppgaver og plikter vises det til <https://revisorforeningen.no/revisjonsberetninger>.

Hønefoss, 24.07.2025  
**Hverven Revisjon AS**

*(elektronisk signert)*

---

Anette Lien Johansen  
statsautorisert revisor



**HVERVEN REVISJON**  
Statsautoriserte revisorer

MEMBER AV DELSKIPPERE I TREVISORGRUPPEN

Karverksveien 15 | 3510 Hønefoss | 37 01 69 00 | NO 979 290 860 MVA | [hvervenrevisjon.no](http://hvervenrevisjon.no)

