



ÅRSREGNSKAPET FOR REGNSKAPSÅRET 2019 - GENERELL INFORMASJON

Enheten

Organisasjonsnummer: 917 792 712
Organisasjonsform: Aksjeselskap
Foretaksnavn: SICK INVEST AS
Forretningsadresse: Bjørnerabben 37
0383 OSLO

Regnskapsår

Årsregnskapets periode: 01.01.2019 - 31.12.2019

Konsern

Morselskap i konsern: Nei

Regnskapsregler

Regler for små foretak benyttet: Ja
Benyttet ved utarbeidelsen av årsregnskapet til selskapet: Regnskapslovens alminnelige regler

Årsregnskapet fastsatt av kompetent organ

Bekreftet av representant for selskapet: Camilla Sunde
Dato for fastsettelse av årsregnskapet: 14.05.2020

Grunnlag for avgivelse

År 2019: Årsregnskapet er elektronisk innlevert
År 2018: Tall er hentet fra elektronisk innlevert årsregnskap fra 2019

Det er ikke krav til at årsregnskapet m.v. som sendes til Regnskapsregisteret er undertegnet. Kontrollen på at dette er utført ligger hos revisor/enhetens øverste organ. Sikkerheten ivaretas ved at innsender har rolle/rettighet for innsending av årsregnskapet via Altinn, og ved at det bekreftes at årsregnskapet er fastsatt av kompetent organ.

Brønnøysundregistrene, 01.06.2021



Resultatregnskap

Beløp i: NOK	Note	2019	2018
RESULTATREGNSKAP			
Inntekter			
Sum inntekter		0	0
Kostnader			
Annen driftskostnad	1	11 640	10 907
Sum kostnader		11 640	10 907
Driftsresultat		-11 640	-10 907
Finansinntekter og finanskostnader			
Annen renteinntekt		137	132
Annen finansinntekt			260 433
Sum finansinntekter		137	260 565
Annen rentekostnad			5 331
Sum finanskostnader			5 331
Netto finans		137	255 234
Ordinært resultat før skattekostnad		-11 503	244 327
Ordinært resultat etter skattekostnad		-11 503	244 327
Årsresultat		-11 503	244 327
Årsresultat etter minoritetsinteresser		-11 503	244 327
Overføringer og disponeringer			
Overføringer annen egenkapital		-11 503	244 327
Sum overføringer og disponeringer		-11 503	244 327




Balanse

Beløp i: NOK	Note	2019	2018
BALANSE - EIENDELER			
Anleggsmidler			
Immaterielle eiendeler			
Finansielle anleggsmidler			
Investeringer i aksjer og andeler	7	119 800	19 800
Sum finansielle anleggsmidler		119 800	19 800
Sum anleggsmidler		119 800	19 800
Omløpsmidler			
Varer			
Fordringer			
Andre kortsiktige fordringer	6		182
Sum fordringer			182
Bankinnskudd, kontanter og lignende			
Bankinnskudd, kontanter o.l.		211 626	322 947
Sum bankinnskudd, kontanter og lignende		211 626	322 947
Sum omløpsmidler		211 626	323 129
SUM EIENDELER		331 426	342 929
BALANSE - EGENKAPITAL OG GJELD			
Egenkapital			
Innskutt egenkapital			
Aksjekapital	4,5	30 000	30 000
Annen innskutt egenkapital		-5 570	-5 570
Sum innskutt egenkapital		24 430	24 430
Opptjent egenkapital			
Annen egenkapital	5	306 996	318 499



Balanse

Beløp i: NOK	Note	2019	2018
Sum opptjent egenkapital		306 996	318 499
Sum egenkapital		331 426	342 929
Sum langsiktig gjeld		0	0
Sum gjeld		0	0
SUM EGENKAPITAL OG GJELD		331 426	342 929




Årsregnskap 2019 for Sick Invest AS

Organisasjonsnr. 917792712



Sick Invest AS




Resultatregnskap

	Note	Jan - Des 19	Jan - Des 18
DRIFTSINNEKTER OG DRIFTSKOSTNADER			
Driftsinntekter			
Sum driftsinntekter		0	0
Driftskostnader			
Annen driftskostnad	1	11 640	10 907
Sum driftskostnader		11 640	10 907
DRIFTSRESULTAT		(11 640)	(10 907)
FINANSINNEKTER OG FINANSKOSTNADER			
Finansinntekter			
Annen renteinntekt		137	133
Annen finansinntekt		0	260 433
Sum finansinntekter		137	260 565
Finanskostnader			
Annen rentekostnad		0	5 331
Sum finanskostnader		0	5 331
NETTO FINANSPOSTER		137	255 234
ORDINÆRT RES. FØR SKATTEKOSTNAD		(11 503)	244 327
Skattekostnad på ordinært resultat	2,3	0	0
ORDINÆRT RESULTAT		(11 503)	244 327
ÅRSRESULTAT		(11 503)	244 327
OVERF. OG DISPONERINGER			
Overføringer annen egenkapital		(11 503)	244 327
SUM OVERF. OG DISP.		(11 503)	244 327



Sick Invest AS



Balanse pr. 31.12.2019


	Note	31.12.2019	31.12.2018
EIENDELER			
ANLEGGSMIDLER			
Finansielle anleggsmidler			
Investeringer i aksjer og andeler	7	119 800	19 800
Sum finansielle anleggsmidler		119 800	19 800
SUM ANLEGGSMIDLER		119 800	19 800
OMLØPSMIDLER			
Fordringer			
Andre kortsiktige fordringer	6	0	182
Sum fordringer		0	182
Bankinnskudd, kontanter o.l.		211 626	322 947
SUM OMLØPSMIDLER		211 626	323 129
SUM EIENDELER		331 426	342 929
 EGENKAPITAL OG GJELD			
EGENKAPITAL			
Innskutt egenkapital			
Aksjekapital	4,5	30 000	30 000
Annen innskutt egenkapital		(5 570)	(5 570)
Sum innskutt egenkapital		24 430	24 430
Opptjent egenkapital			
Annen egenkapital	5	306 996	318 499
Sum opptjent egenkapital		306 996	318 499
SUM EGENKAPITAL		331 426	342 929
SUM EGENKAPITAL OG GJELD		331 426	342 929

Oslo, den.....

Camilla Sunde
(sign.)
Styrets leder



Sick Invest AS



Noter 2019

Regnskapsprinsipper

Regnskapet er utarbeidet i henhold til norske regnskapsregler/-standarder. Unntaksreglene i regnskapsloven for små foretak er anvendt der annet ikke er angitt spesielt.

Inntektsføringsprinsipper og sammenstillingsprinsipper

Inntektsføring skjer etter transaksjonsprinsippet. Det vil si at inntekten blir registrert når salgstransaksjonen finner sted og blir målt til verdien av vederlaget på transaksjonspunktet. Tilhørende kostnader sammenstilles med bokført inntekt.

Klassifisering av balanseposter

Omløpsmidler og kortsiktig gjeld omfatter normalt poster som forfaller til betaling innen ett år etter balansedagen, samt poster som knytter seg til varekretsløpet. Øvrige poster er klassifisert som anleggsmidler/langsiktig gjeld.

Skatt


Skattekostnaden i resultatregnskapet omfatter både periodens betalbare skatt og endring i utsatt skatt. Utsatt skatt er beregnet med 22% på grunnlag av de midlertidige forskjeller som eksisterer mellom regnskapsmessige og skattemessige verdier, samt ligningsmessig underskudd til fremføring ved utgangen av regnskapsåret. Skatteøkende og skattereduserende midlertidige forskjeller som reverserer eller kan reversere i samme periode er utlignet og nettoført.

Note 1 - Annen driftskostnad

Det er ingen ansatte i selskapet og ingen lønnskostnader. Selskapet har ikke plikt til å ha pensjonsavtale. Det er ikke utbetalt noe godtgjørelse til styret. Selskapet har fravalgt revisor.



Sick Invest AS



Noter 2019

Note 2 - Skattekostnad på ordinært resultat

Spesifikasjon av årets skattegrunnlag:

Resultat før skattekostnader	-11 503
+ Permanente og andre forskjeller	0
+ Endring i midlertidige forskjeller	0
= Inntekt	-11 503

Spesifikasjon av årets skattekostnad:

Beregnet skatt av årets resultat	0
= Sum betalbar skatt	0
+/- Endring i utsatt skatt / utsatt skattefordel	0
= Ordinær skattekostnad	0
Skattesats i inntektsåret	22

Betalbar skatt i balansen består av

Sum betalbar skatt	0
= Betalbar skatt i balansen	0


Note 3 - Skattekostnad på ordinært resultat

Utsatt skatt/utsatt skattefordel

	2019	2018
- Skattem. fremf. underskudd som utlignes	44 577	33 074
= Grunnlag utsatt skatt	-44 577	-33 074
Utsatt skatt	0	0
Negativt grunnlag utsatt skatt	44 577	33 074
= Grunnlag utsatt skattefordel	44 577	33 074
Utsatt skattefordel	9 806	7 276
Grunnlag ikke bokført utsatt skattefordel	44 577	33 073
Ikke bokført utsatt skattefordel	9 806	7 276
Bokført utsatt skattefordel	0	0



Sick Invest AS



Noter 2019

Note 4 - Egenkapital

Selskapet har 300 aksjer hver pålydende kr 100, samlet aksjekapital utgjør kr 30 000. Selskapet har kun en aksjeklasse.

Selskapet har en aksjonær, Camilla Sunde, som da eier 100 % av aksjene. Hun er styrets leder og eneste medlem.

Note 5 - Egenkapital

	Aksjekapital	Overkurs	Annen egenkapital	Sum egenkapital
Pr 1.1.	30 000	0	312 929	342 929
-Til årets resultat			-11 503	-11 503
Pr 31.12.	30 000	0	301 426	331 426

Note 6 - Annen kortsiktig gjeld

Liten fordring på eier på kr 182,- fra 2018 er oppgjort i 2019.

Note 7 - Investeringer i aksjer og andeler

Selskapet har følgende investeringer:

	Ant. aksjer	Eierandel	Bokført verdi
Live Int. Holding AS	11	0,02 %	19 800
MazeMap AS	40	0,24 %	100 000



Sick Invest AS

Noter 2019

Regnskapsprinsipper

Regnskapet er utarbeidet i henhold til norske regnskapsregler/-standarder. Unntaksreglene i regnskapsloven for små foretak er anvendt der annet ikke er angitt spesielt.

Inntektsføringsprinsipper og sammenstillingsprinsipper

Inntektsføring skjer etter transaksjonsprinsippet. Det vil si at inntekten blir registrert når salgstransaksjonen finner sted og blir målt til verdien av vederlaget på transaksjonspunktet. Tilhørende kostnader sammenstilles med bokført inntekt.

Klassifisering av balanseposter

Omløpsmidler og kortsiktig gjeld omfatter normalt poster som forfaller til betaling innen ett år etter balansedagen, samt poster som knytter seg til varekretsløpet. Øvrige poster er klassifisert som anleggsmidler/langsiktig gjeld.

Skatt

Skattekostnaden i resultatregnskapet omfatter både periodens betalbare skatt og endring i utsatt skatt. Utsatt skatt er beregnet med 22% på grunnlag av de midlertidige forskjeller som eksisterer mellom regnskapsmessige og skattemessige verdier, samt ligningsmessig underskudd til fremføring ved utgangen av regnskapsåret. Skatteøkende og skattereduserende midlertidige forskjeller som reverserer eller kan reversere i samme periode er utlignet og nettoført.

Note 1 - Annen driftskostnad

Det er ingen ansatte i selskapet og ingen lønnskostnader. Selskapet har ikke plikt til å ha pensjonsavtale. Det er ikke utbetalt noe godtgjørelse til styret. Selskapet har fravalgt revisor.



Sick Invest AS

Noter 2019

Note 2 - Skattekostnad på ordinært resultat

Spesifikasjon av årets skattegrunnlag:

Resultat før skattekostnader	-11 503
+ Permanente og andre forskjeller	0
+ Endring i midlertidige forskjeller	0
= Inntekt	-11 503

Spesifikasjon av årets skattekostnad:

Beregnet skatt av årets resultat	0
= Sum betalbar skatt	0
+/- Endring i utsatt skatt / utsatt skattefordel	0
= Ordinær skattekostnad	0
Skattesats i inntektsåret	22

Betalbar skatt i balansen består av

Sum betalbar skatt	0
= Betalbar skatt i balansen	0

Note 3 - Skattekostnad på ordinært resultat

Utsatt skatt/utsatt skattefordel

	2019	2018
- Skattem. fremf. underskudd som utlignes	44 577	33 074
= Grunnlag utsatt skatt	-44 577	-33 074
Utsatt skatt	0	0
Negativt grunnlag utsatt skatt	44 577	33 074
= Grunnlag utsatt skattefordel	44 577	33 074
Utsatt skattefordel	9 806	7 276
Grunnlag ikke bokført utsatt skattefordel	44 577	33 073
Ikke bokført utsatt skattefordel	9 806	7 276
Bokført utsatt skattefordel	0	0



Sick Invest AS

Noter 2019

Note 4 - Egenkapital

Selskapet har 300 aksjer hver pålydende kr 100, samlet aksjekapital utgjør kr 30 000. Selskapet har kun en aksjeklasse.

Selskapet har en aksjonær, Camilla Sunde, som da eier 100 % av aksjene. Hun er styrets leder og eneste medlem.

Note 5 - Egenkapital

	Aksjekapital	Overkurs	Annen egenkapital	Sum egenkapital
Pr 1.1.	30 000	0	312 929	342 929
-Til årets resultat			-11 503	-11 503
Pr 31.12.	30 000	0	301 426	331 426

Note 6 - Annen kortsiktig gjeld

Liten fordring på eier på kr 182,- fra 2018 er oppgjort i 2019.

Note 7 - Investeringer i aksjer og andeler

Selskapet har følgende investeringer:

	Ant. aksjer	Eierandel	Bokført verdi
Live Int. Holding AS	11	0,02 %	19 800
MazeMap AS	40	0,24 %	100 000



Sick Invest AS

Resultatregnskap

	Note	Jan - Des 19	Jan - Des 18
DRIFTSINNEKTER OG DRIFTSKOSTNADER			
Driftsinntekter			
Sum driftsinntekter		0	0
Driftskostnader			
Annen driftskostnad	1	11 640	10 907
Sum driftskostnader		11 640	10 907
DRIFTSRESULTAT		(11 640)	(10 907)
FINANSINNEKTER OG FINANSKOSTNADER			
Finansinntekter			
Annen renteinntekt		137	133
Annen finansinntekt		0	260 433
Sum finansinntekter		137	260 565
Finanskostnader			
Annen rentekostnad		0	5 331
Sum finanskostnader		0	5 331
NETTO FINANSPOSTER		137	255 234
ORDINÆRT RES. FØR SKATTEKOSTNAD		(11 503)	244 327
Skattekostnad på ordinært resultat	2,3	0	0
ORDINÆRT RESULTAT		(11 503)	244 327
ÅRSRESULTAT		(11 503)	244 327
OVERF. OG DISPONERINGER			
Overføringer annen egenkapital		(11 503)	244 327
SUM OVERF. OG DISP.		(11 503)	244 327



Sick Invest AS

Balanse pr. 31.12.2019

	Note	31.12.2019	31.12.2018
EIENDELER			
ANLEGGSMIDLER			
Finansielle anleggsmidler			
Investeringer i aksjer og andeler	7	119 800	19 800
Sum finansielle anleggsmidler		119 800	19 800
SUM ANLEGGSMIDLER		119 800	19 800
OMLØPSMIDLER			
Fordringer			
Andre kortsiktige fordringer	6	0	182
Sum fordringer		0	182
Bankinnskudd, kontanter o.l.		211 626	322 947
SUM OMLØPSMIDLER		211 626	323 129
SUM EIENDELER		331 426	342 929
 EGENKAPITAL OG GJELD			
EGENKAPITAL			
Innskutt egenkapital			
Aksjekapital	4,5	30 000	30 000
Annen innskutt egenkapital		(5 570)	(5 570)
Sum innskutt egenkapital		24 430	24 430
Opptjent egenkapital			
Annen egenkapital	5	306 996	318 499
Sum opptjent egenkapital		306 996	318 499
SUM EGENKAPITAL		331 426	342 929
SUM EGENKAPITAL OG GJELD		331 426	342 929

Oslo, den.....

Camilla Sunde
(sign.)
Styrets leder



**Årsregnskap 2019
for
Sick Invest AS**

Organisasjonsnr. 917792712